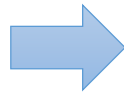


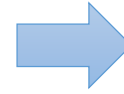
◎西女ヘルプデスクへの入室方法

Google Classroomへアクセス

1



2



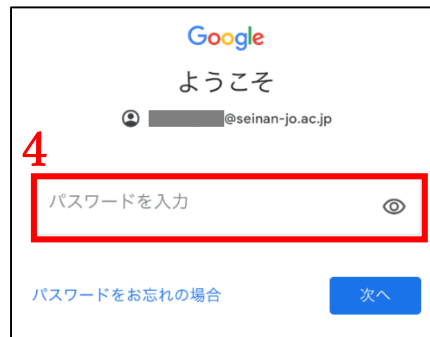
3



Classroomアクセス手順

【前提】 Gmailアプリでログイン済み

1. Classroomアプリを開きます
2. 「使用する」をタップ
3. 西南女学院大学のアカウントを選択
4. パスワードを入力
5. 「生徒」をタップ



4




5

西女ヘルプデスクへの参加

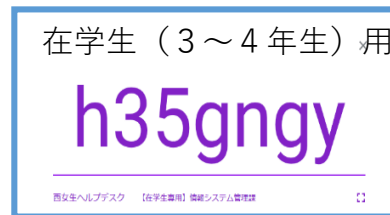
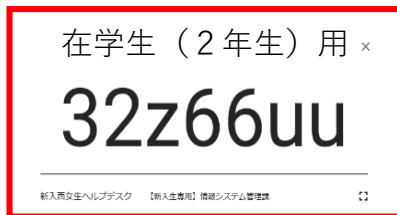


クラスの作成やクラスへの参加はこちら

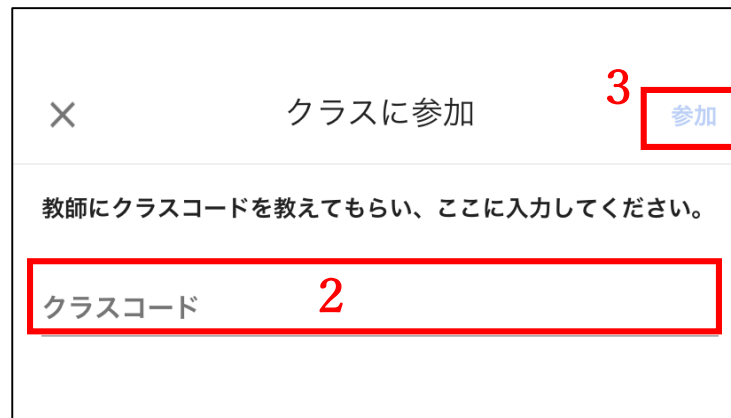


西女ヘルプデスクへの参加手順

1. 「クラスへの参加はこちら」をクリック
2. 該当するクラスコードの入力



3. 「参加」をタップ
4. 西女ヘルプデスクの画面が表示されます



4

