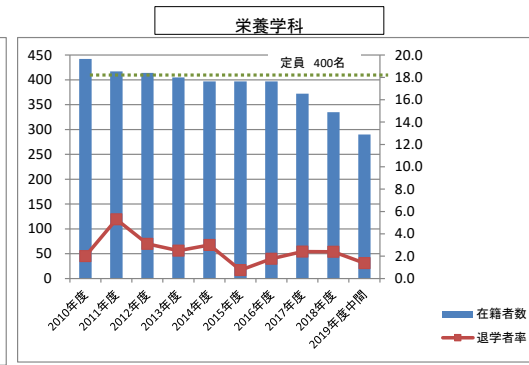
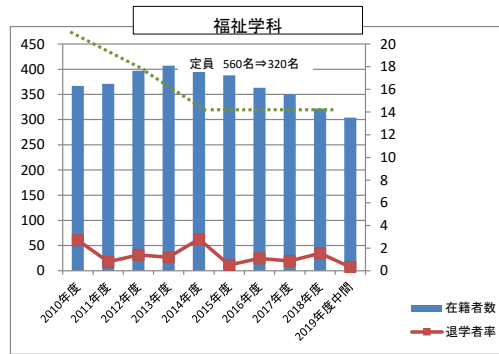
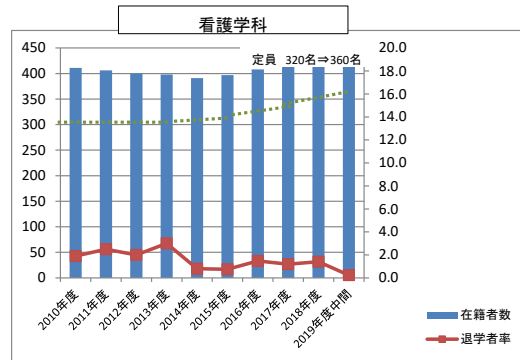
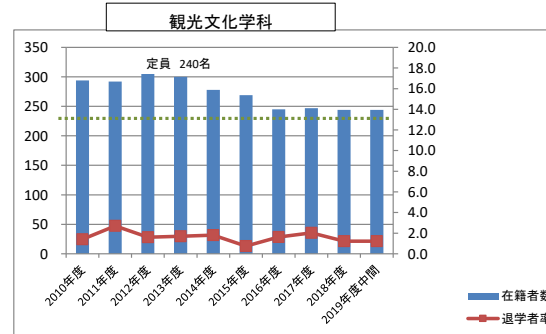
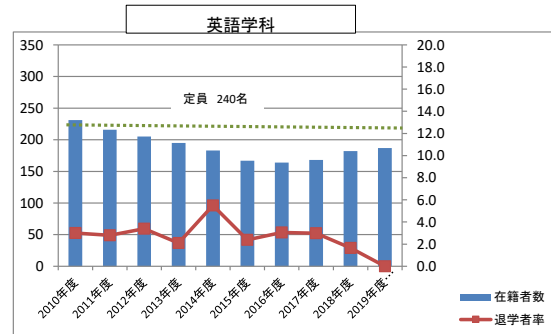


2010年度～2019年度中間 大学各学科退学率

	看護学科			福祉学科			栄養学科		
	退学者数	在籍者数	退学者率	退学者数	在籍者数	退学者率	退学者数	在籍者数	退学者率
2010年度	8	411	1.9	10	367	2.7	9	442	2.0
2011年度	10	406	2.5	3	371	0.8	22	417	5.3
2012年度	8	400	2.0	6	397	1.4	13	414	3.1
2013年度	12	398	3.0	5	407	1.2	10	405	2.5
2014年度	3	391	0.8	11	400	2.8	12	397	3.0
2015年度	3	397	0.8	2	388	0.5	3	397	0.8
2016年度	6	408	1.5	4	363	1.1	7	397	1.8
2017年度	5	420	1.2	3	350	0.9	9	372	2.4
2018年度	6	425	1.4	5	322	1.6	8	335	2.4
2019年度中間	1	424	0.2	1	304	0.3	4	290	1.4



	英語学科			観光文化学科		
	退学者数	在籍者数	退学者率	退学者数	在籍者数	退学者率
2010年度	7	231	3.0	4	294	1.4
2011年度	6	216	2.8	8	292	2.7
2012年度	7	205	3.4	5	305	1.6
2013年度	4	195	2.1	5	300	1.7
2014年度	10	183	5.5	5	278	1.8
2015年度	4	167	2.4	2	269	0.7
2016年度	5	164	3.0	4	245	1.6
2017年度	5	168	3.0	5	247	2.0
2018年度	3	182	1.6	3	244	1.2
2019年度中間	0	187	0.0	3	244	1.2



2010年度～2019年度中間 保育科退学者率

	保育科		
	退学者数	在籍者数	退学者率
2010年度	2	267	0.7
2011年度	11	244	4.5
2012年度	6	212	2.8
2013年度	3	192	1.6
2014年度	9	202	4.5
2015年度	4	174	2.3
2016年度	1	166	0.6
2017年度	3	189	1.6
2018年度	4	173	2.3
2019年度中間	1	154	0.6

