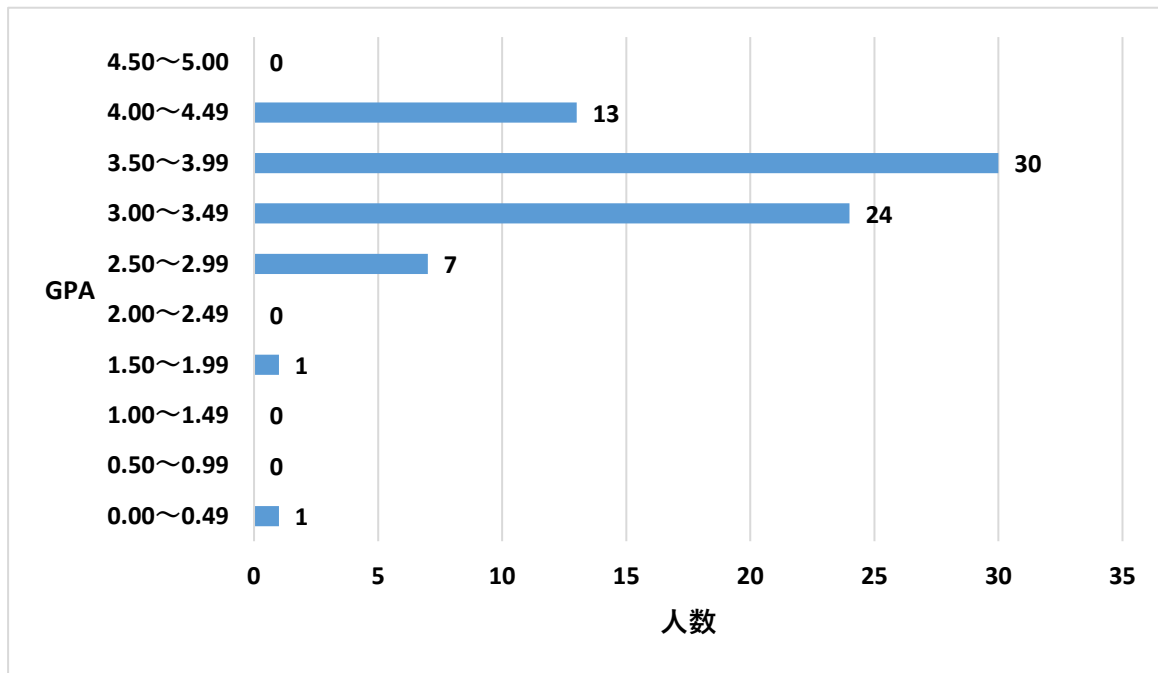


2020年度GPA分布図
福祉学科 1年次生

0.00～0.49	1
0.50～0.99	0
1.00～1.49	0
1.50～1.99	1
2.00～2.49	0
2.50～2.99	7
3.00～3.49	24
3.50～3.99	30
4.00～4.49	13
4.50～5.00	0
合計人数	76
GPA最大値	4.32
GPA最小値	0.38
GPA平均	3.51

福祉学科1年次生「2020年度GPA分布表」



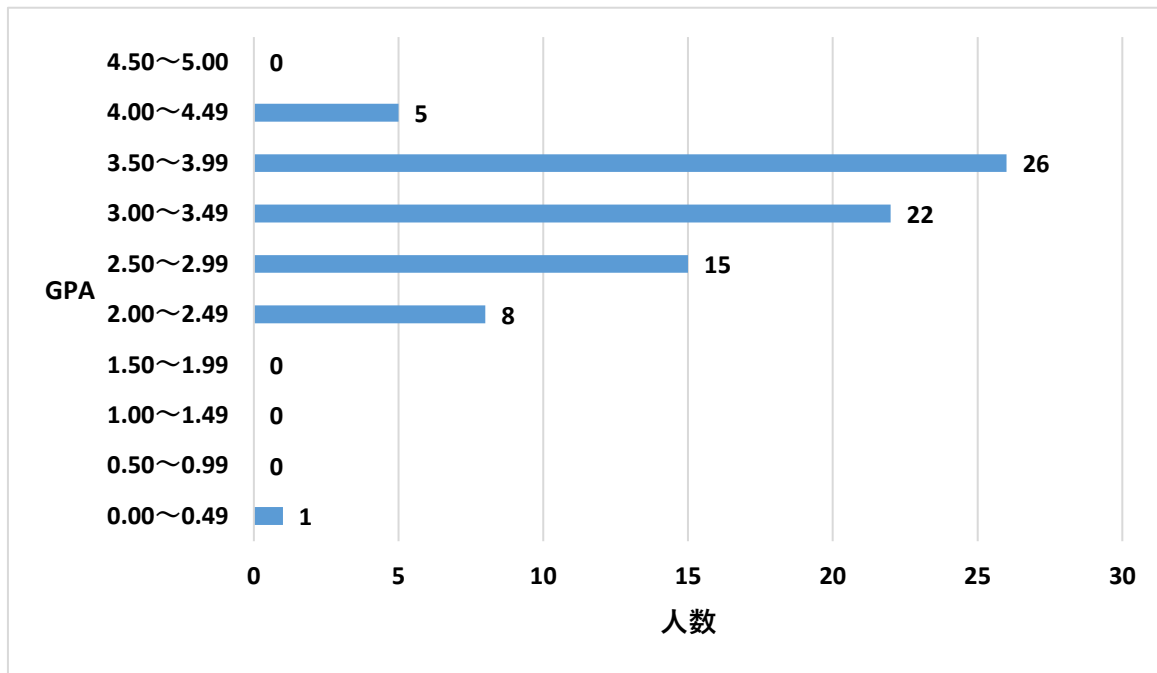
福祉学科1年生で2020年度GPAが、3.25以下の学生(19名)が、下位1/4に該当します。

2020年度GPA分布図

福祉学科 2年次生

0.00～0.49	1
0.50～0.99	0
1.00～1.49	0
1.50～1.99	0
2.00～2.49	8
2.50～2.99	15
3.00～3.49	22
3.50～3.99	26
4.00～4.49	5
4.50～5.00	0
合計人数	77
GPA最大値	4.20
GPA最小値	0.05
GPA平均	3.24

福祉学科2年次生「2020年度GPA分布表」

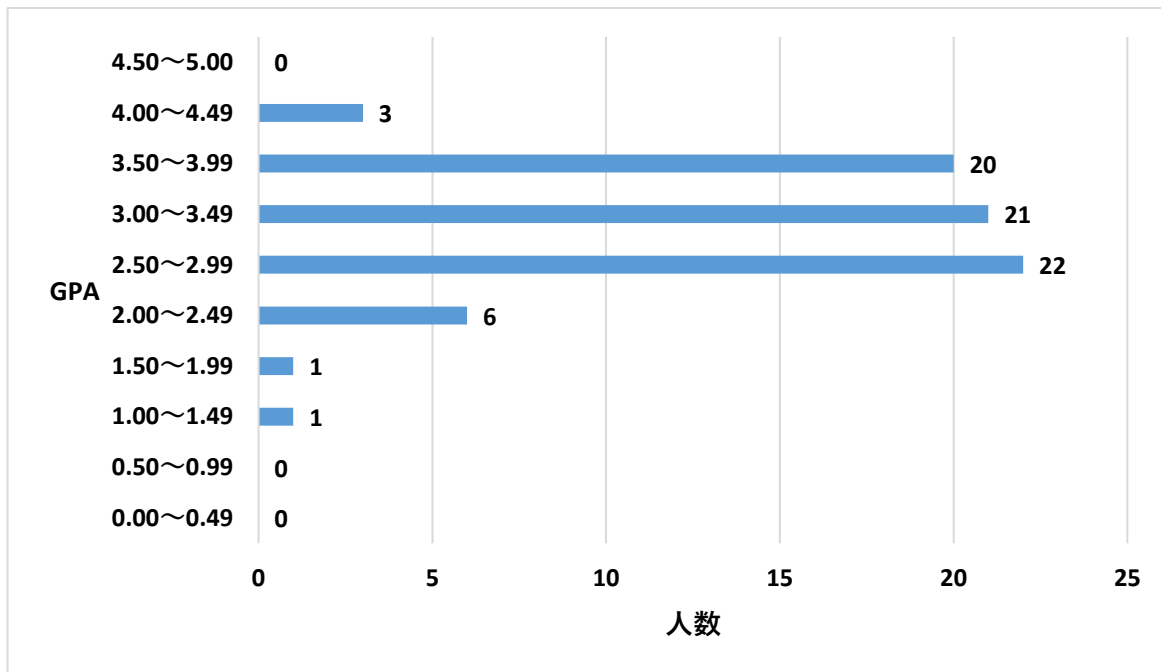


福祉学科2年生で2020年度GPAが、2.91以下の学生(19名)が、下位1/4に該当します。

2020年度GPA分布図
福祉学科 3年次生

0.00～0.49	0
0.50～0.99	0
1.00～1.49	1
1.50～1.99	1
2.00～2.49	6
2.50～2.99	22
3.00～3.49	21
3.50～3.99	20
4.00～4.49	3
4.50～5.00	0
合計人数	74
GPA最大値	4.09
GPA最小値	1.00
GPA平均	3.14

福祉学科3年次生「2020年度GPA分布表」



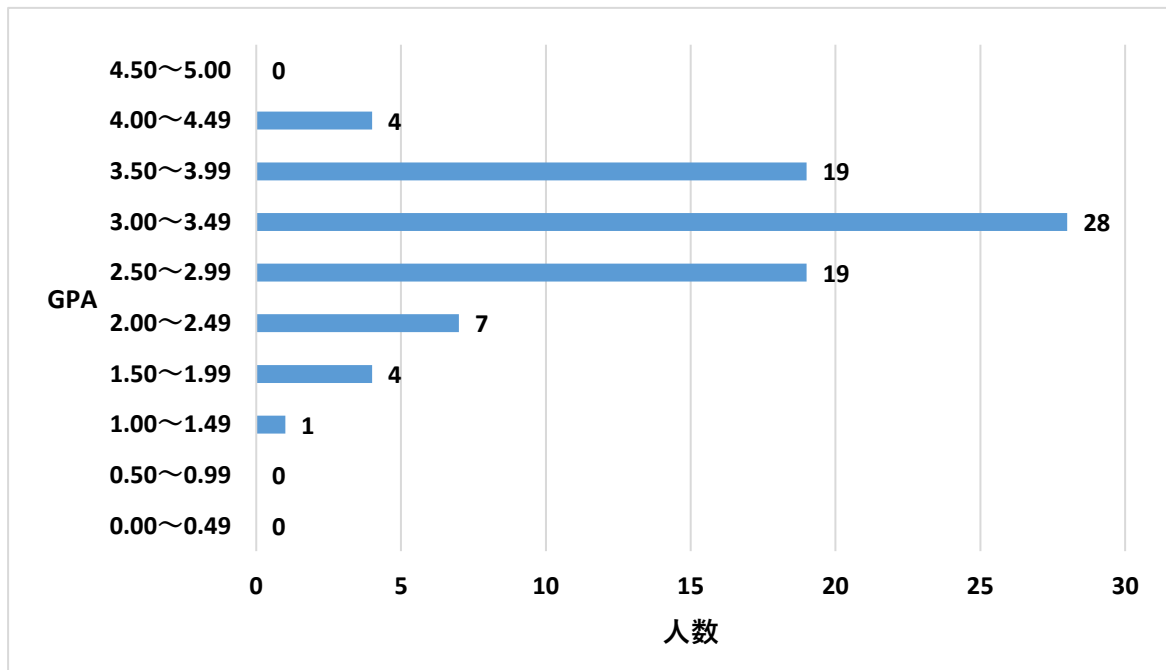
福祉学科3年生で2020年度GPAが、2.85以下の学生(19名)が、下位1/4に該当します。

2020年度GPA分布図

福祉学科 4年次生

0.00～0.49	0
0.50～0.99	0
1.00～1.49	1
1.50～1.99	4
2.00～2.49	7
2.50～2.99	19
3.00～3.49	28
3.50～3.99	19
4.00～4.49	4
4.50～5.00	0
合計人数	82
GPA最大値	4.48
GPA最小値	1.22
GPA平均	3.12

福祉学科4年次生「2020年度GPA分布表」



福祉学科4年生で2020年度GPAが、2.74以下の学生(21名)が、下位1/4に該当します。