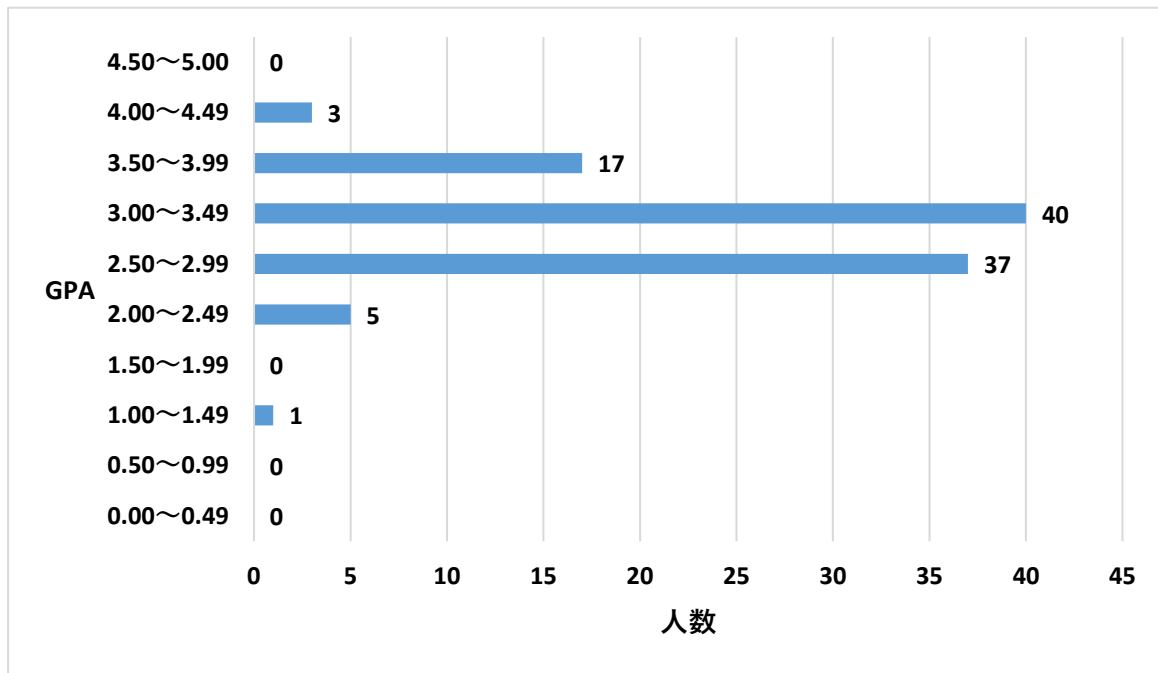


2020年度GPA分布図  
看護学科 1年次生

0.00～0.49	0
0.50～0.99	0
1.00～1.49	1
1.50～1.99	0
2.00～2.49	5
2.50～2.99	37
3.00～3.49	40
3.50～3.99	17
4.00～4.49	3
4.50～5.00	0
合計人数	103
GPA最大値	4.09
GPA最小値	1.39
GPA平均	3.11

## 看護学科1年次生「2020年度GPA分布表」

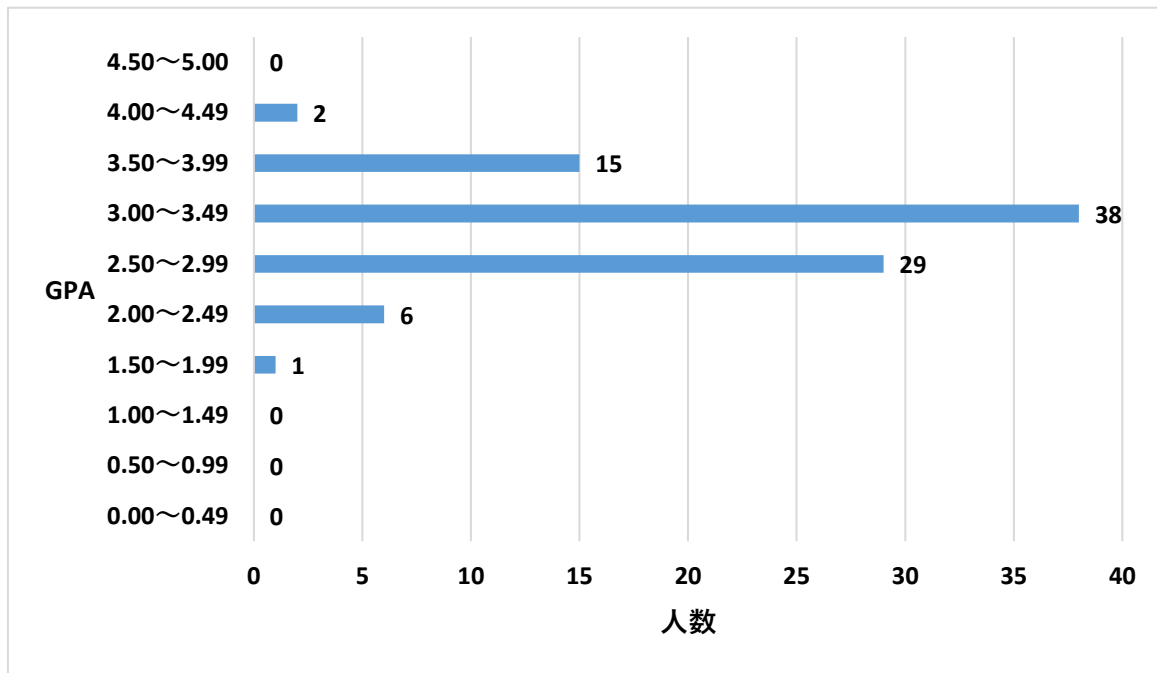


看護学科1年生で2020年度GPAが、2.77以下の学生(26名)が、下位1/4に該当します。

2020年度GPA分布図  
看護学科 2年次生

0.00～0.49	0
0.50～0.99	0
1.00～1.49	0
1.50～1.99	1
2.00～2.49	6
2.50～2.99	29
3.00～3.49	38
3.50～3.99	15
4.00～4.49	2
4.50～5.00	0
合計人数	91
GPA最大値	4.22
GPA最小値	1.88
GPA平均	3.13

## 看護学科2年次生「2020年度GPA分布表」

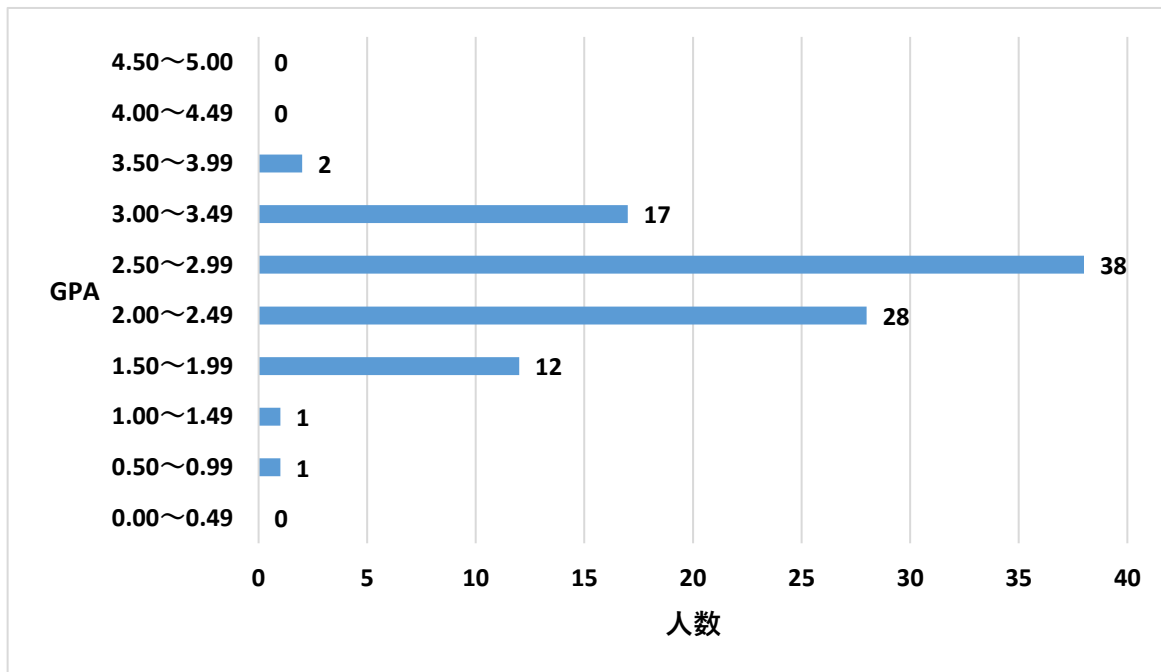


看護学科2年生で2020年度GPAが、2.78以下の学生(23名)が、下位1/4に該当します。

2020年度GPA分布図  
看護学科 3年次生

0.00～0.49	0
0.50～0.99	1
1.00～1.49	1
1.50～1.99	12
2.00～2.49	28
2.50～2.99	38
3.00～3.49	17
3.50～3.99	2
4.00～4.49	0
4.50～5.00	0
合計人数	99
GPA最大値	3.55
GPA最小値	0.93
GPA平均	2.58

## 看護学科3年次生「2020年度GPA分布表」

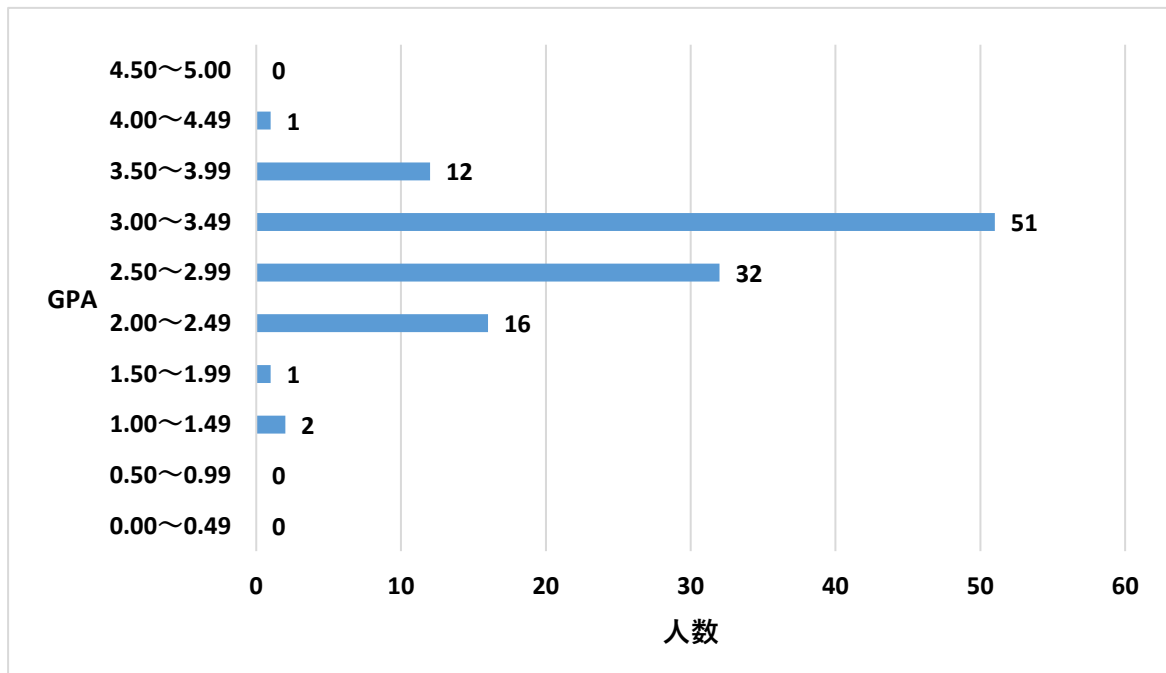


看護学科3年生で2020年度GPAが、2.27以下の学生(25名)が、下位1/4に該当します。

2020年度GPA分布図  
看護学科 4年次生

0.00～0.49	0
0.50～0.99	0
1.00～1.49	2
1.50～1.99	1
2.00～2.49	16
2.50～2.99	32
3.00～3.49	51
3.50～3.99	12
4.00～4.49	1
4.50～5.00	0
合計人数	115
GPA最大値	4.04
GPA最小値	1.07
GPA平均	2.97

## 看護学科4年次生「2020年度GPA分布表」



看護学科4年生で2020年度GPAが、2.66以下の学生(29名)が、下位1/4に該当します。