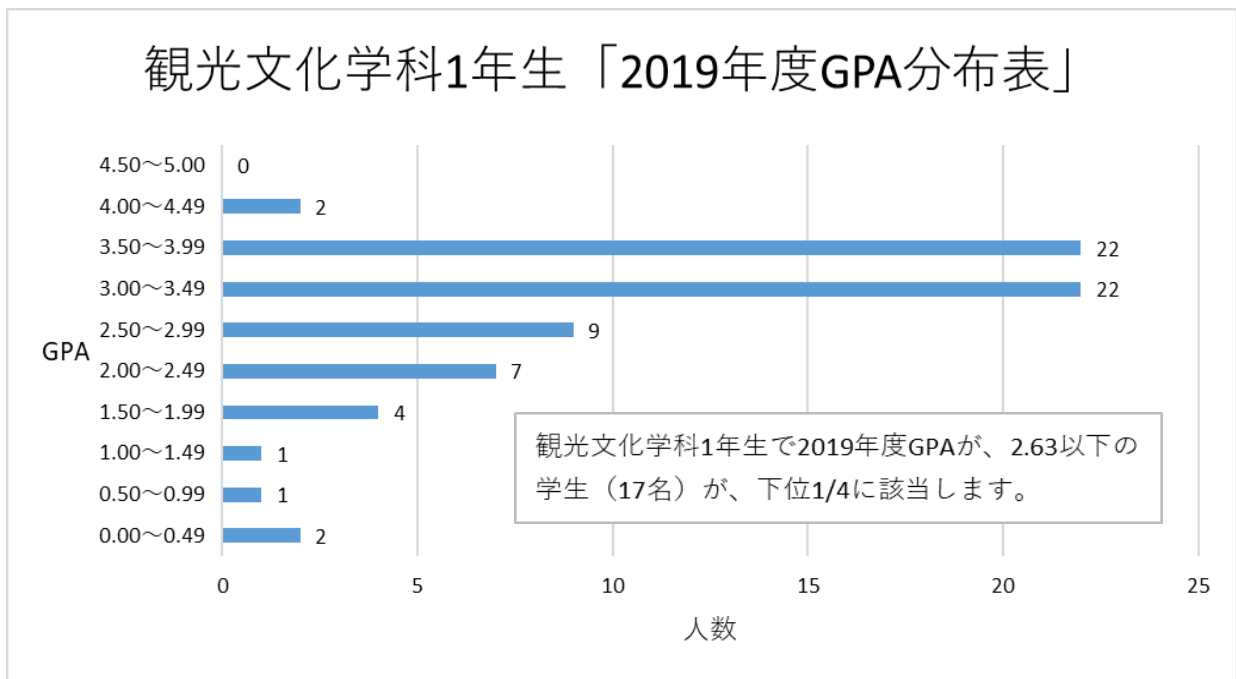


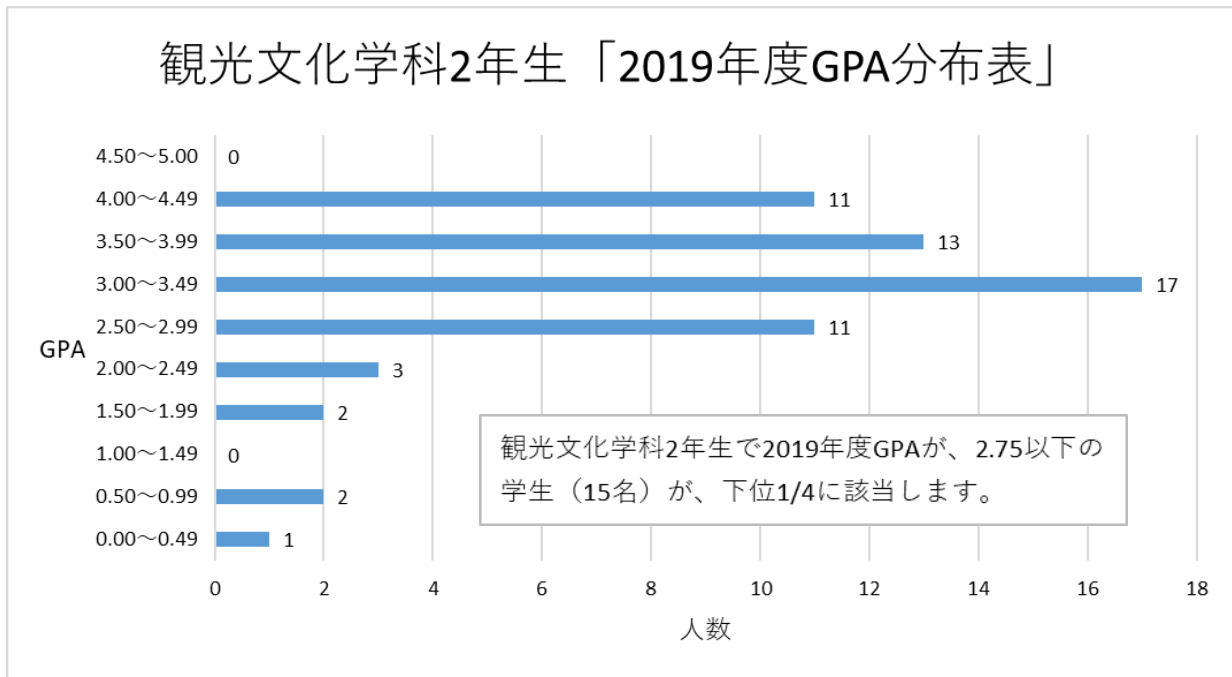
2019年度GPA分布図  
観光文化学科 1年次生

0.00～0.49	2
0.50～0.99	1
1.00～1.49	1
1.50～1.99	4
2.00～2.49	7
2.50～2.99	9
3.00～3.49	22
3.50～3.99	22
4.00～4.49	2
4.50～5.00	0
合計人数	70
GPA最大値	4.22
GPA最小値	0.00
GPA平均	3.02



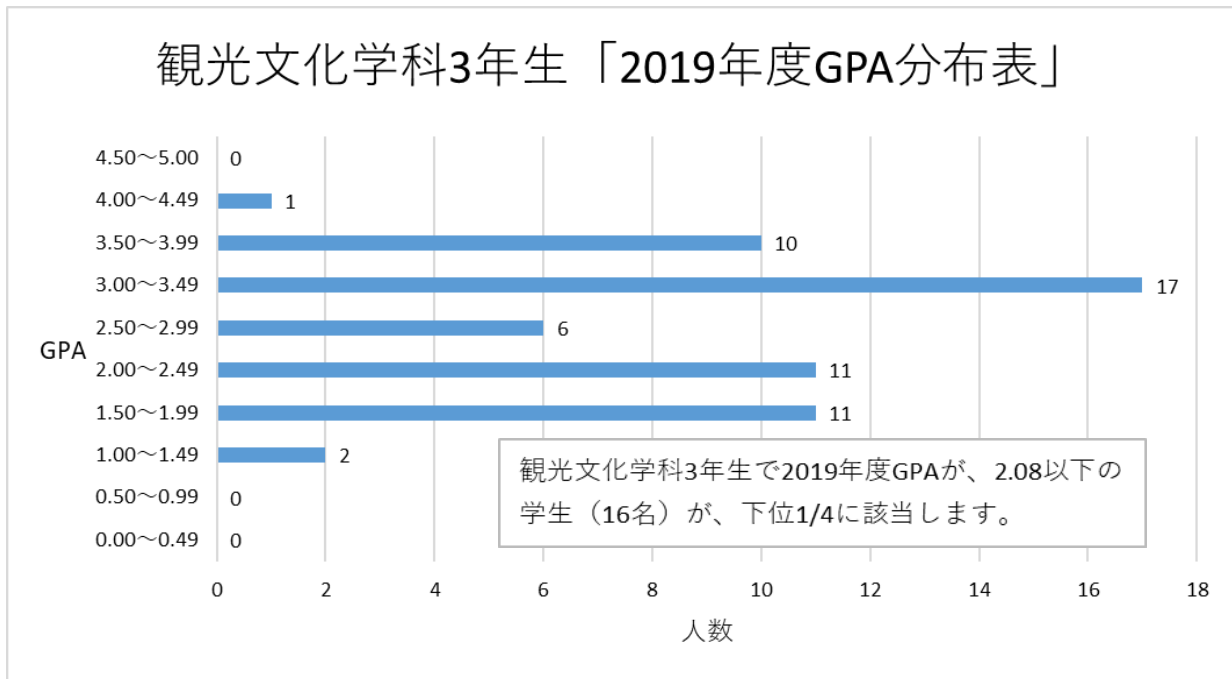
2019年度GPA分布図  
観光文化学科 2年次生

0.00～0.49	1
0.50～0.99	2
1.00～1.49	0
1.50～1.99	2
2.00～2.49	3
2.50～2.99	11
3.00～3.49	17
3.50～3.99	13
4.00～4.49	11
4.50～5.00	0
合計人数	60
GPA最大値	4.49
GPA最小値	0.00
GPA平均	3.20



2019年度GPA分布図  
観光文化学科 3年次生

0.00～0.49	0
0.50～0.99	0
1.00～1.49	2
1.50～1.99	11
2.00～2.49	11
2.50～2.99	6
3.00～3.49	17
3.50～3.99	10
4.00～4.49	1
4.50～5.00	0
合計人数	58
GPA最大値	4.07
GPA最小値	1.19
GPA平均	2.73



2019年度GPA分布図  
 観光文化学科 4年次生

0.00～0.49	2
0.50～0.99	0
1.00～1.49	2
1.50～1.99	6
2.00～2.49	4
2.50～2.99	6
3.00～3.49	9
3.50～3.99	14
4.00～4.49	8
4.50～5.00	2
合計人数	53
GPA最大値	4.50
GPA最小値	0.26
GPA平均	3.08

