

西南女学院大学・短期大学部
2022 年度学生生活に関する実態調査
【調査結果報告書】

2023 年6月

目次

第1章 調査の概要	1
1. 調査の目的	1
2. 調査設計と回収結果	1
3. 調査結果の見方	1
4. 学科別回答率	2
第2章 調査結果	3
1. 調査結果	3
〔1〕 所属学科	3
〔2〕 入学年度	3
〔3〕 現在の住まい	4
〔4〕 通学時間	5
〔5〕 入試形態	6
〔6〕 入学以降、力を入れてきた事柄	7
〔7〕 大学での学習成果	18
〔8〕 1週間の生活時間	43
〔9〕 本学の学修支援体制に対する満足度	56
〔10〕 本学の教員に対する満足度	66
〔11〕 本学の職員に対する満足度	72
〔12〕 本学の教育施設・設備の利用状況	75
〔13〕 本学の学修環境に対する満足度	79
〔14〕 本学に対する満足度	99
〔15〕 後輩に対する本学の推奨度合	100
〔16〕 悩み	102
〔17〕 将来のキャリア	115
第3章 調査票	119

第1章 調査の概要

1. 調査の目的

本調査は、学生の日常生活や学習成果のほか、本学が提供する学修支援及び学修環境に対する満足度や要望等を把握することを目的とする。

2. 調査設計と回収結果

調査対象者	大学:看護学科、福祉学科、栄養学科、英語学科、観光文化学科の1～4年生 短期大学部:保育科の1・2年生
調査方法	直接配布
回収数	1,243 人
調査時期	2022年11月28日～2022年12月16日

3. 調査結果の見方

○回答は、原則として各質問の調査数を基数（N）とした百分率で表し、小数第2位を四捨五入している。このため、百分率の合計が100%にならない場合がある。また、2つ以上の回答ができる複数回答の質問では、回答比率の合計が100%を超える場合がある。

○クロス集計等において、基数（N）となる調査数が少数となる場合は参考までに数値を見る程度に留め、結果の利用には注意を要する。

○本文または図表中の質問文及び回答選択肢については、コンピュータ入力の都合上、省略して表記している場合があるため、詳細は「第4章 調査票」を参照のこと。

○図表中及びコメントにある「短期大学部」とは、保育科を指す。

○自由記述は、記述者の学科・学年ごとに分類して記載している。但し、特定の教職員が識別できるような内容、その他公表するうえで不適切と思われる内容は修正を加えている。

4. 学科別回答率

学部・学科	学年	在籍者数	回答者数	回答者合計	回答率	総回答率
看護学科	1年	89	84	362	94.4%	95.5%
	2年	98	95		96.9%	
	3年	105	104		99.0%	
	4年	87	79		90.8%	
福祉学科	1年	77	70	279	90.9%	89.4%
	2年	82	70		85.4%	
	3年	75	69		92.0%	
	4年	78	70		89.7%	
栄養学科	1年	37	35	195	94.6%	92.4%
	2年	55	51		92.7%	
	3年	69	63		91.3%	
	4年	50	46		92.0%	
英語学科	1年	22	21	130	95.5%	86.1%
	2年	35	25		71.4%	
	3年	52	43		82.7%	
	4年	42	41		97.6%	
観光文化学科	1年	34	33	186	97.1%	89.4%
	2年	35	23		65.7%	
	3年	72	71		98.6%	
	4年	67	59		88.1%	
保育科	1年	50	49	91	98.0%	92.9%
	2年	48	42		87.5%	
総計		1,359		1,243		91.5%

第2章 調査結果

1. 調査結果

〔1〕所属学科

〔2〕入学年度

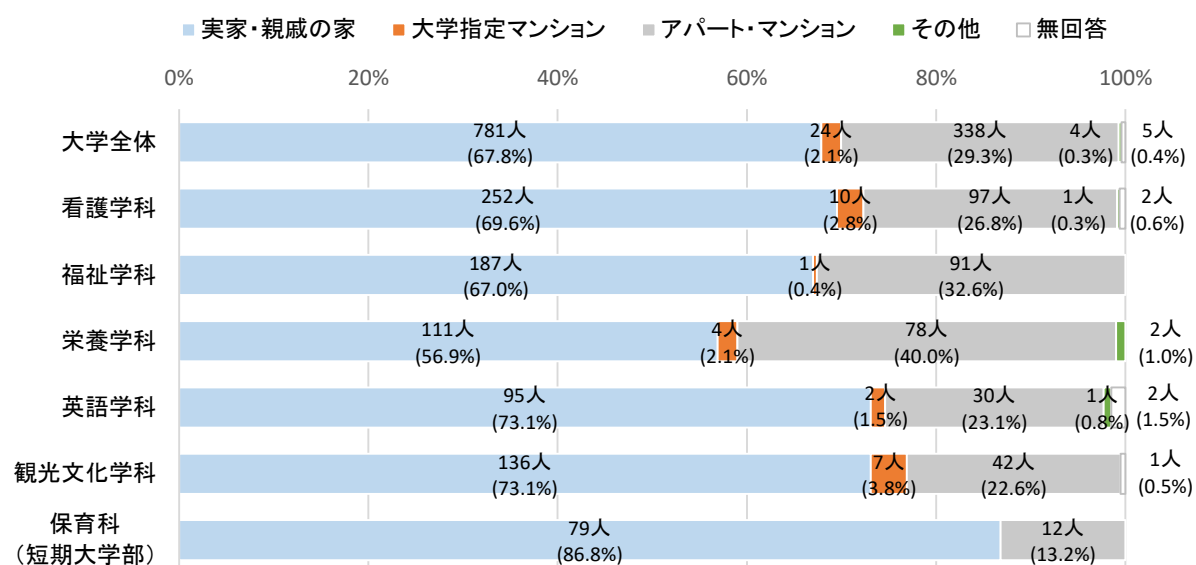
問 あなたはどの学科、学年に所属していますか。（1つだけ選んでください）

学科	入学年度	回答者数	回答者合計
看護学科	2017年	3	361
	2018年	6	
	2019年	86	
	2020年	100	
	2021年	83	
	2022年	83	
福祉学科	2017年	2	279
	2018年	0	
	2019年	71	
	2020年	68	
	2021年	70	
	2022年	68	
栄養学科	2017年	1	194
	2018年	3	
	2019年	44	
	2020年	66	
	2021年	45	
	2022年	35	
英語学科	2017年	0	130
	2018年	0	
	2019年	41	
	2020年	42	
	2021年	27	
	2022年	20	
観光文化学科	2017年	0	186
	2018年	8	
	2019年	53	
	2020年	70	
	2021年	22	
	2022年	33	
保育科	2017年	0	91
	2018年	0	
	2019年	0	
	2020年	2	
	2021年	40	
	2022年	49	
学科・入学年度 無回答者数			2
総計			1,243

第2章 調査結果

〔3〕現在の住まい

問 あなたの現在の住まいを教えてください。（1つだけ選んでください）



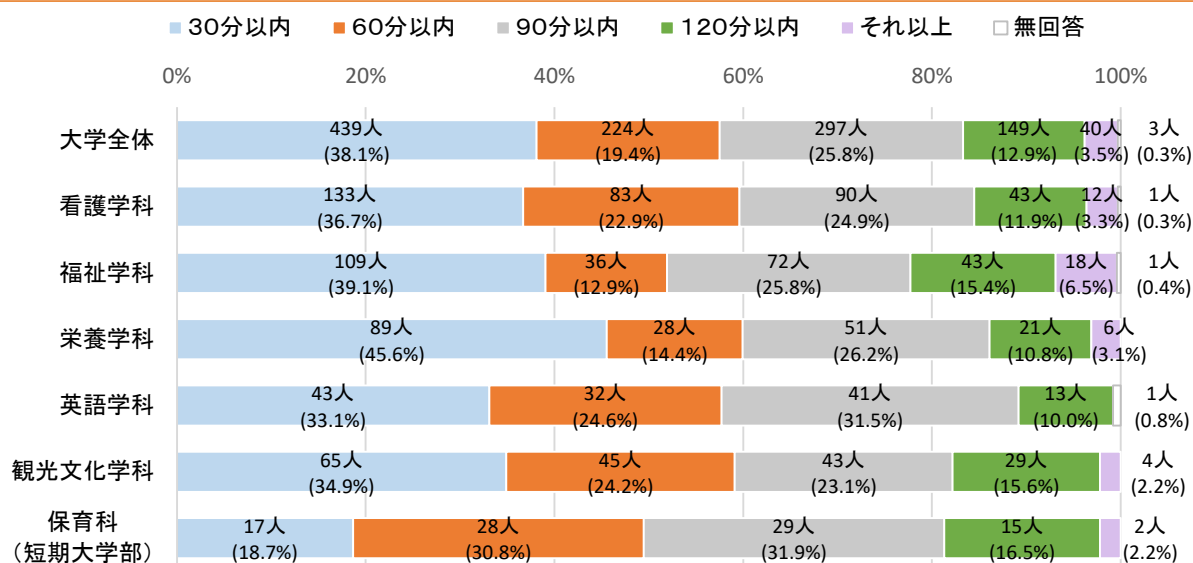
【1. 実家・親戚の家 2. 大学指定マンション 3. アパート・マンション 4. その他】

実数 (%)

種別	区分		1	2	3	4	無回答
大学	全体		781 (67.8%)	24 (2.1%)	338 (29.3%)	4 (0.3%)	5
	看護学科	全体	252 (69.6%)	10 (2.8%)	97 (26.8%)	1 (0.3%)	2
		1年	57 (67.9%)	2 (2.4%)	23 (27.4%)	－	2
		2年	66 (69.5%)	1 (1.1%)	28 (29.5%)	－	－
		3年	73 (70.2%)	3 (2.9%)	28 (26.9%)	－	－
		4年	56 (70.9%)	4 (5.1%)	18 (22.8%)	1 (1.3%)	－
	福祉学科	全体	187 (67.0%)	1 (0.4%)	91 (32.6%)	－	－
		1年	50 (71.4%)	－	20 (28.6%)	－	－
		2年	53 (75.7%)	－	17 (24.3%)	－	－
		3年	34 (49.3%)	－	35 (50.7%)	－	－
		4年	50 (71.4%)	1 (1.4%)	19 (27.1%)	－	－
	栄養学科	全体	111 (56.9%)	4 (2.1%)	78 (40.0%)	2 (1.0%)	－
		1年	23 (65.7%)	－	11 (31.4%)	1 (2.9%)	－
		2年	27 (52.9%)	1 (2.0%)	22 (43.1%)	1 (2.0%)	－
		3年	37 (58.7%)	1 (1.6%)	25 (39.7%)	－	－
		4年	24 (52.2%)	2 (4.3%)	20 (43.5%)	－	－
	英語学科	全体	95 (73.1%)	2 (1.5%)	30 (23.1%)	1 (0.8%)	2
		1年	19 (90.5%)	－	2 (9.5%)	－	－
		2年	15 (60.0%)	1 (4.0%)	7 (28.0%)	－	2
		3年	27 (62.8%)	－	16 (37.2%)	－	－
		4年	34 (82.9%)	1 (2.4%)	5 (12.2%)	1 (2.4%)	－
	観光文化学科	全体	136 (73.1%)	7 (3.8%)	42 (22.6%)	－	1
		1年	24 (72.7%)	1 (3.0%)	8 (24.2%)	－	－
		2年	20 (87.0%)	1 (4.3%)	2 (8.7%)	－	－
		3年	51 (71.8%)	3 (4.2%)	16 (22.5%)	－	1
		4年	41 (69.5%)	2 (3.4%)	16 (27.1%)	－	－
	学年別	1年	173 (71.2%)	3 (1.2%)	64 (26.3%)	1 (0.4%)	2
		2年	181 (68.6%)	4 (1.5%)	76 (28.8%)	1 (0.4%)	2
3年		222 (63.4%)	7 (2.0%)	120 (34.3%)	－	1	
4年		205 (69.5%)	10 (3.4%)	78 (26.4%)	2 (0.7%)	－	
短大	保育科	全体	79 (86.8%)	－	12 (13.2%)	－	－
		1年	46 (93.9%)	－	3 (6.1%)	－	－
		2年	33 (78.6%)	－	9 (21.4%)	－	－

〔4〕通学時間

問 あなたの片道の通学時間はどのくらいですか。（1つだけ選んでください）



【1. 30分以内 2. 60分以内 3. 90分以内 4. 120分以内 5. それ以上】

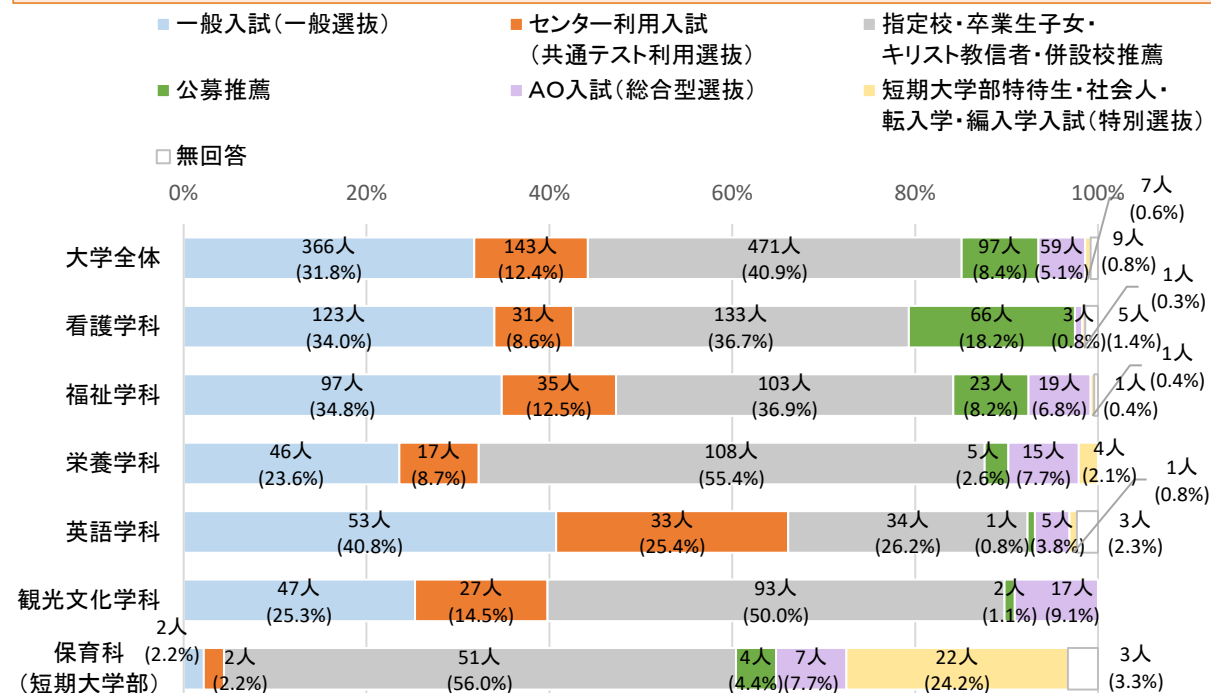
実数 (%)

種別	区分	1	2	3	4	5	無回答
大学	全体	439 (38.1%)	224 (19.4%)	297 (25.8%)	149 (12.9%)	40 (3.5%)	3
	看護学科 全体	133 (36.7%)	83 (22.9%)	90 (24.9%)	43 (11.9%)	12 (3.3%)	1
	看護学科 1年	29 (34.5%)	22 (26.2%)	22 (26.2%)	10 (11.9%)	1 (1.2%)	—
	看護学科 2年	33 (34.7%)	27 (28.4%)	22 (23.2%)	13 (13.7%)	—	—
	看護学科 3年	39 (37.5%)	22 (21.2%)	23 (22.1%)	13 (12.5%)	7 (6.7%)	—
	看護学科 4年	32 (40.5%)	12 (15.2%)	23 (29.1%)	7 (8.9%)	4 (5.1%)	1
	福祉学科 全体	109 (39.1%)	36 (12.9%)	72 (25.8%)	43 (15.4%)	18 (6.5%)	1
	福祉学科 1年	28 (40.0%)	7 (10.0%)	17 (24.3%)	15 (21.4%)	3 (4.3%)	—
	福祉学科 2年	18 (25.7%)	14 (20.0%)	21 (30.0%)	14 (20.0%)	3 (4.3%)	—
	福祉学科 3年	38 (55.1%)	7 (10.1%)	11 (15.9%)	6 (8.7%)	6 (8.7%)	1
	福祉学科 4年	25 (35.7%)	8 (11.4%)	23 (32.9%)	8 (11.4%)	6 (8.6%)	—
	栄養学科 全体	89 (45.6%)	28 (14.4%)	51 (26.2%)	21 (10.8%)	6 (3.1%)	—
	栄養学科 1年	15 (42.9%)	4 (11.4%)	11 (31.4%)	5 (14.3%)	—	—
	栄養学科 2年	23 (45.1%)	11 (21.6%)	8 (15.7%)	7 (13.7%)	2 (3.9%)	—
	栄養学科 3年	28 (44.4%)	8 (12.7%)	18 (28.6%)	7 (11.1%)	2 (3.2%)	—
	栄養学科 4年	23 (50.0%)	5 (10.9%)	14 (30.4%)	2 (4.3%)	2 (4.3%)	—
	英語学科 全体	43 (33.1%)	32 (24.6%)	41 (31.5%)	13 (10.0%)	—	1
	英語学科 1年	3 (14.3%)	7 (33.3%)	8 (38.1%)	3 (14.3%)	—	—
	英語学科 2年	10 (40.0%)	3 (12.0%)	7 (28.0%)	4 (16.0%)	—	1
	英語学科 3年	18 (41.9%)	9 (20.9%)	12 (27.9%)	4 (9.3%)	—	—
	英語学科 4年	12 (29.3%)	13 (31.7%)	14 (34.1%)	2 (4.9%)	—	—
短大	観光文化学科 全体	65 (34.9%)	45 (24.2%)	43 (23.1%)	29 (15.6%)	4 (2.2%)	—
	観光文化学科 1年	12 (36.4%)	7 (21.2%)	9 (27.3%)	4 (12.1%)	1 (3.0%)	—
	観光文化学科 2年	6 (26.1%)	6 (26.1%)	8 (34.8%)	3 (13.0%)	—	—
	観光文化学科 3年	25 (35.2%)	14 (19.7%)	17 (23.9%)	12 (16.9%)	3 (4.2%)	—
	観光文化学科 4年	22 (37.3%)	18 (30.5%)	9 (15.3%)	10 (16.9%)	—	—
	学年別 1年	87 (35.8%)	47 (19.3%)	67 (27.6%)	37 (15.2%)	5 (2.1%)	—
	学年別 2年	90 (34.1%)	61 (23.1%)	66 (25.0%)	41 (15.5%)	5 (1.9%)	1
短大	保育科 全体	17 (18.7%)	28 (30.8%)	29 (31.9%)	15 (16.5%)	2 (2.2%)	—
	保育科 1年	9 (18.4%)	15 (30.6%)	18 (36.7%)	7 (14.3%)	—	—
	保育科 2年	8 (19.0%)	13 (31.0%)	11 (26.2%)	8 (19.0%)	2 (4.8%)	—

第2章 調査結果

〔5〕入試形態

問 次のどの入試で本学に入学しましたか。(1つだけ選んでください)



【1. 一般入試(一般選抜) 2. センター利用入試(共通テスト利用選抜) 3. 指定校・卒業生子女・キリスト教信者・併設校推薦】

【4. 公募推薦 5. AO入試(総合型選抜) 6. 短期大学部特待生・社会人・転入学・編入学入試(特別選抜)】

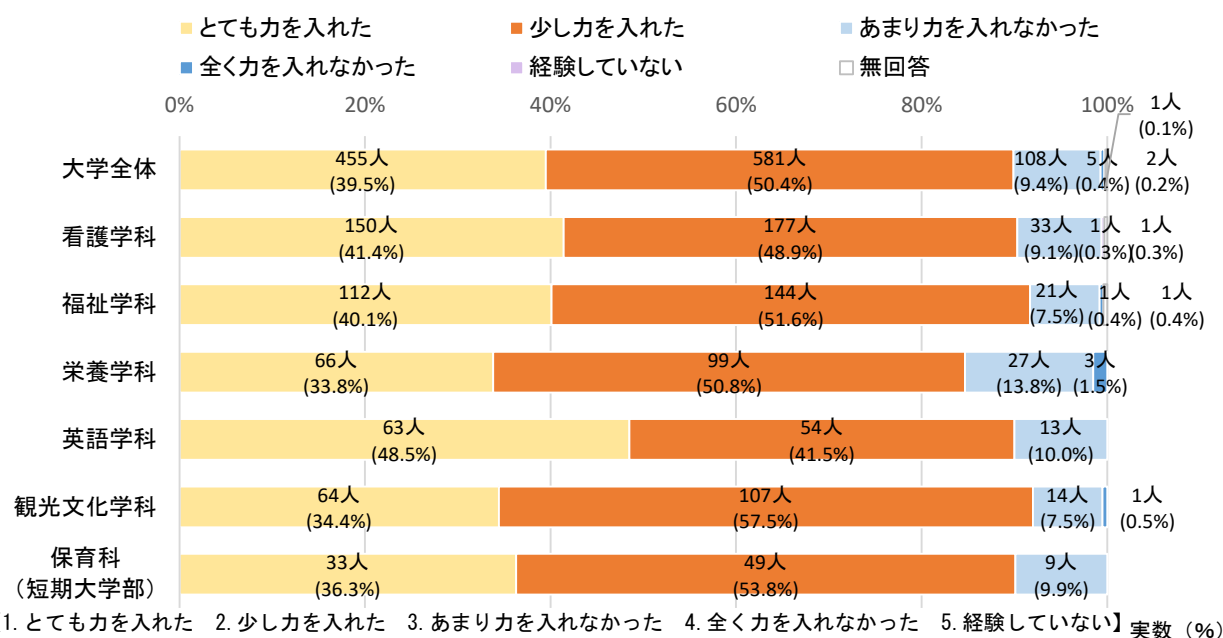
実数 (%)

種別	区分		1	2	3	4	5	6	無回答
大学	全体		366 (31.8%)	143 (12.4%)	471 (40.9%)	97 (8.4%)	59 (5.1%)	7 (0.6%)	9
	看護学科	全体	123 (34.0%)	31 (8.6%)	133 (36.7%)	66 (18.2%)	3 (0.8%)	1 (0.3%)	5
		1年	23 (27.4%)	4 (4.8%)	35 (41.7%)	21 (25.0%)	1 (1.2%)	－	－
		2年	26 (27.4%)	7 (7.4%)	39 (41.1%)	19 (20.0%)	1 (1.1%)	－	3
		3年	41 (39.4%)	10 (9.6%)	30 (28.8%)	20 (19.2%)	1 (1.0%)	－	2
		4年	33 (41.8%)	10 (12.7%)	29 (36.7%)	6 (7.6%)	－	1 (1.3%)	－
	福祉学科	全体	97 (34.8%)	35 (12.5%)	103 (36.9%)	23 (8.2%)	19 (6.8%)	1 (0.4%)	1
		1年	24 (34.3%)	6 (8.6%)	30 (42.9%)	5 (7.1%)	4 (5.7%)	1 (1.4%)	－
		2年	25 (35.7%)	9 (12.9%)	24 (34.3%)	7 (10.0%)	4 (5.7%)	－	1
		3年	23 (33.3%)	11 (15.9%)	24 (34.8%)	6 (8.7%)	5 (7.2%)	－	－
		4年	25 (35.7%)	9 (12.9%)	25 (35.7%)	5 (7.1%)	6 (8.6%)	－	－
	栄養学科	全体	46 (23.6%)	17 (8.7%)	108 (55.4%)	5 (2.6%)	15 (7.7%)	4 (2.1%)	－
		1年	3 (8.6%)	3 (8.6%)	24 (68.6%)	2 (5.7%)	3 (8.6%)	－	－
		2年	13 (25.5%)	3 (5.9%)	24 (47.1%)	1 (2.0%)	6 (11.8%)	4 (7.8%)	－
		3年	18 (28.6%)	4 (6.3%)	36 (57.1%)	2 (3.2%)	3 (4.8%)	－	－
		4年	12 (26.1%)	7 (15.2%)	24 (52.2%)	－	3 (6.5%)	－	－
	英語学科	全体	53 (40.8%)	33 (25.4%)	34 (26.2%)	1 (0.8%)	5 (3.8%)	1 (0.8%)	3
		1年	11 (52.4%)	3 (14.3%)	7 (33.3%)	－	－	－	－
		2年	9 (36.0%)	4 (16.0%)	11 (44.0%)	－	－	－	1
		3年	19 (44.2%)	13 (30.2%)	5 (11.6%)	－	4 (9.3%)	1 (2.3%)	1
		4年	14 (34.1%)	13 (31.7%)	11 (26.8%)	1 (2.4%)	1 (2.4%)	－	1
	観光文化学科	全体	47 (25.3%)	27 (14.5%)	93 (50.0%)	2 (1.1%)	17 (9.1%)	－	－
		1年	10 (30.3%)	6 (18.2%)	14 (42.4%)	－	3 (9.1%)	－	－
		2年	4 (17.4%)	－	15 (65.2%)	－	4 (17.4%)	－	－
		3年	19 (26.8%)	7 (9.9%)	35 (49.3%)	2 (2.8%)	8 (11.3%)	－	－
		4年	14 (23.7%)	14 (23.7%)	29 (49.2%)	－	2 (3.4%)	－	－
学年別	1年	71 (29.2%)	22 (9.1%)	110 (45.3%)	28 (11.5%)	11 (4.5%)	1 (0.4%)	－	
	2年	77 (29.2%)	23 (8.7%)	113 (42.8%)	27 (10.2%)	15 (5.7%)	4 (1.5%)	5	
	3年	120 (34.3%)	45 (12.9%)	130 (37.1%)	30 (8.6%)	21 (6.0%)	1 (0.3%)	3	
	4年	98 (33.2%)	53 (18.0%)	118 (40.0%)	12 (4.1%)	12 (4.1%)	1 (0.3%)	1	
短大	保育科	全体	2 (2.2%)	2 (2.2%)	51 (56.0%)	4 (4.4%)	7 (7.7%)	22 (24.2%)	3
		1年	1 (2.0%)	1 (2.0%)	30 (61.2%)	2 (4.1%)	2 (4.1%)	11 (22.4%)	2
		2年	1 (2.4%)	1 (2.4%)	21 (50.0%)	2 (4.8%)	5 (11.9%)	11 (26.2%)	1

〔6〕入学以降、力を入れてきた事柄

問 入学以降、次の項目について、あなたはどのくらい力を入れてきましたか。
(それぞれ1つずつ選んでください)

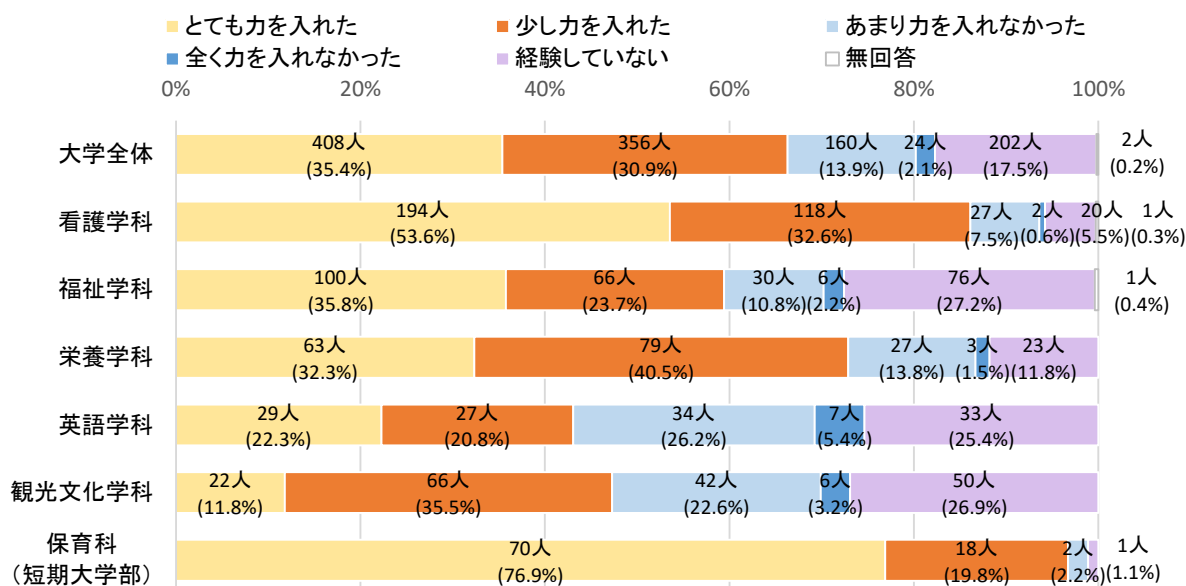
(1) 大学の授業



種別	区分	1	2	3	4	5	無回答
大学	全体	455 (39.5%)	581 (50.4%)	108 (9.4%)	5 (0.4%)	1 (0.1%)	2
	看護学科	全体	150 (41.4%)	177 (48.9%)	33 (9.1%)	1 (0.3%)	1
		1年	45 (53.6%)	33 (39.3%)	6 (7.1%)	—	—
		2年	40 (42.1%)	47 (49.5%)	8 (8.4%)	—	—
		3年	29 (27.9%)	60 (57.7%)	13 (12.5%)	1 (1.0%)	1
		4年	36 (45.6%)	37 (46.8%)	6 (7.6%)	—	—
	福祉学科	全体	112 (40.1%)	144 (51.6%)	21 (7.5%)	1 (0.4%)	1
		1年	33 (47.1%)	33 (47.1%)	4 (5.7%)	—	—
		2年	27 (38.6%)	37 (52.9%)	6 (8.6%)	—	—
		3年	23 (33.3%)	40 (58.0%)	5 (7.2%)	1 (1.4%)	—
		4年	29 (41.4%)	34 (48.6%)	6 (8.6%)	—	1
	栄養学科	全体	66 (33.8%)	99 (50.8%)	27 (13.8%)	3 (1.5%)	—
		1年	17 (48.6%)	12 (34.3%)	6 (17.1%)	—	—
		2年	17 (33.3%)	29 (56.9%)	4 (7.8%)	1 (2.0%)	—
		3年	18 (28.6%)	31 (49.2%)	13 (20.6%)	1 (1.6%)	—
		4年	14 (30.4%)	27 (58.7%)	4 (8.7%)	1 (2.2%)	—
	英語学科	全体	63 (48.5%)	54 (41.5%)	13 (10.0%)	—	—
		1年	10 (47.6%)	10 (47.6%)	1 (4.8%)	—	—
		2年	13 (52.0%)	10 (40.0%)	2 (8.0%)	—	—
		3年	21 (48.8%)	16 (37.2%)	6 (14.0%)	—	—
		4年	19 (46.3%)	18 (43.9%)	4 (9.8%)	—	—
	観光文化学科	全体	64 (34.4%)	107 (57.5%)	14 (7.5%)	1 (0.5%)	—
		1年	17 (51.5%)	15 (45.5%)	1 (3.0%)	—	—
		2年	9 (39.1%)	13 (56.5%)	1 (4.3%)	—	—
		3年	15 (21.1%)	47 (66.2%)	9 (12.7%)	—	—
		4年	23 (39.0%)	32 (54.2%)	3 (5.1%)	1 (1.7%)	—
	学年別	1年	122 (50.2%)	103 (42.4%)	18 (7.4%)	—	—
		2年	106 (40.2%)	136 (51.5%)	21 (8.0%)	1 (0.4%)	—
		3年	106 (30.3%)	194 (55.4%)	46 (13.1%)	2 (0.6%)	1
		4年	121 (41.0%)	148 (50.2%)	23 (7.8%)	2 (0.7%)	1
短大	保育科	全体	33 (36.3%)	49 (53.8%)	9 (9.9%)	—	—
		1年	18 (36.7%)	26 (53.1%)	5 (10.2%)	—	—
		2年	15 (35.7%)	23 (54.8%)	4 (9.5%)	—	—

第2章 調査結果

(2) 実習やインターンシップ

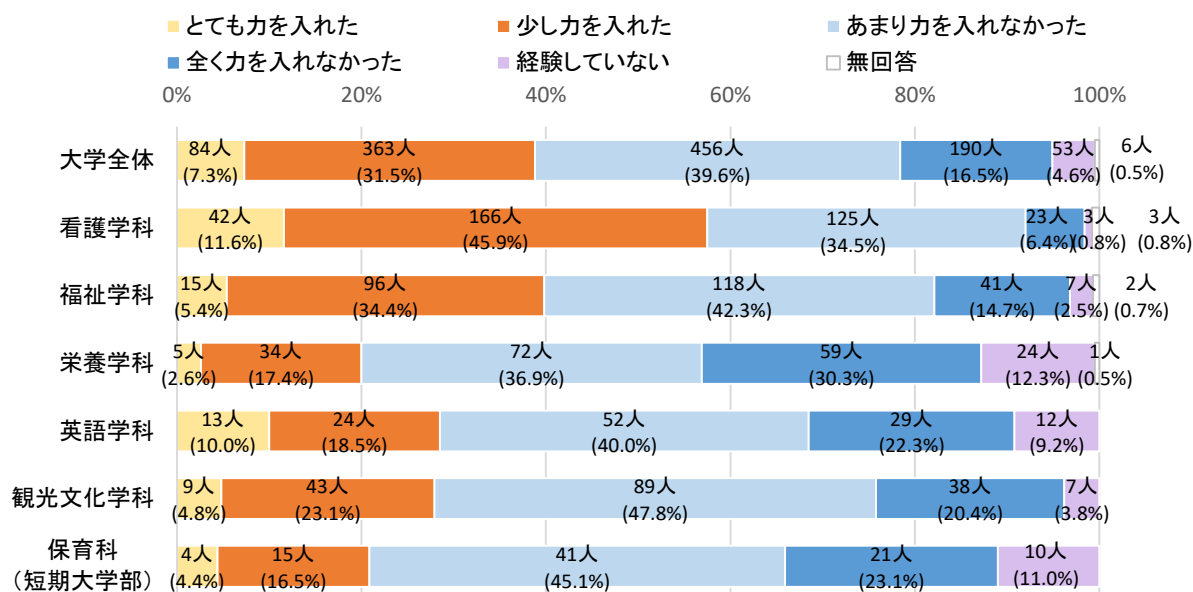


【1. とっても力を入れた 2. 少し力を入れた 3. あまり力を入れなかった 4. 全く力を入れなかった 5. 経験していない】

実数 (%)

種別	区分		1	2	3	4	5	無回答
大学	全体		408 (35.4%)	356 (30.9%)	160 (13.9%)	24 (2.1%)	202 (17.5%)	2
	看護学科	全体	194 (53.6%)	118 (32.6%)	27 (7.5%)	2 (0.6%)	20 (5.5%)	1
		1年	57 (67.9%)	22 (26.2%)	3 (3.6%)	－	1 (1.2%)	1
		2年	41 (43.2%)	26 (27.4%)	10 (10.5%)	1 (1.1%)	17 (17.9%)	－
		3年	47 (45.2%)	42 (40.4%)	12 (11.5%)	1 (1.0%)	2 (1.9%)	－
		4年	49 (62.0%)	28 (35.4%)	2 (2.5%)	－	－	－
	福祉学科	全体	100 (35.8%)	66 (23.7%)	30 (10.8%)	6 (2.2%)	76 (27.2%)	1
		1年	5 (7.1%)	9 (12.9%)	10 (14.3%)	1 (1.4%)	45 (64.3%)	－
		2年	18 (25.7%)	12 (17.1%)	11 (15.7%)	2 (2.9%)	26 (37.1%)	1
		3年	33 (47.8%)	22 (31.9%)	7 (10.1%)	2 (2.9%)	5 (7.2%)	－
		4年	44 (62.9%)	23 (32.9%)	2 (2.9%)	1 (1.4%)	－	－
	栄養学科	全体	63 (32.3%)	79 (40.5%)	27 (13.8%)	3 (1.5%)	23 (11.8%)	－
		1年	9 (25.7%)	10 (28.6%)	4 (11.4%)	1 (2.9%)	11 (31.4%)	－
		2年	11 (21.6%)	22 (43.1%)	10 (19.6%)	－	8 (15.7%)	－
		3年	18 (28.6%)	33 (52.4%)	9 (14.3%)	2 (3.2%)	1 (1.6%)	－
		4年	25 (54.3%)	14 (30.4%)	4 (8.7%)	－	3 (6.5%)	－
	英語学科	全体	29 (22.3%)	27 (20.8%)	34 (26.2%)	7 (5.4%)	33 (25.4%)	－
		1年	－	3 (14.3%)	2 (9.5%)	1 (4.8%)	15 (71.4%)	－
		2年	2 (8.0%)	3 (12.0%)	9 (36.0%)	2 (8.0%)	9 (36.0%)	－
		3年	5 (11.6%)	14 (32.6%)	12 (27.9%)	3 (7.0%)	9 (20.9%)	－
		4年	22 (53.7%)	7 (17.1%)	11 (26.8%)	1 (2.4%)	－	－
観光文化学科	全体	22 (11.8%)	66 (35.5%)	42 (22.6%)	6 (3.2%)	50 (26.9%)	－	
	1年	－	5 (15.2%)	4 (12.1%)	－	24 (72.7%)	－	
	2年	－	5 (21.7%)	2 (8.7%)	2 (8.7%)	14 (60.9%)	－	
	3年	8 (11.3%)	33 (46.5%)	23 (32.4%)	1 (1.4%)	6 (8.5%)	－	
	4年	14 (23.7%)	23 (39.0%)	13 (22.0%)	3 (5.1%)	6 (10.2%)	－	
学年別	1年	71 (29.2%)	49 (20.2%)	23 (9.5%)	3 (1.2%)	96 (39.5%)	1	
	2年	72 (27.3%)	68 (25.8%)	42 (15.9%)	7 (2.7%)	74 (28.0%)	1	
	3年	111 (31.7%)	144 (41.1%)	63 (18.0%)	9 (2.6%)	23 (6.6%)	－	
	4年	154 (52.2%)	95 (32.2%)	32 (10.8%)	5 (1.7%)	9 (3.1%)	－	
短大	保育科	全体	70 (76.9%)	18 (19.8%)	2 (2.2%)	－	1 (1.1%)	－
		1年	38 (77.6%)	10 (20.4%)	－	－	1 (2.0%)	－
		2年	32 (76.2%)	8 (19.0%)	2 (4.8%)	－	－	－

(3) 図書館の利用(書籍・データベース等)



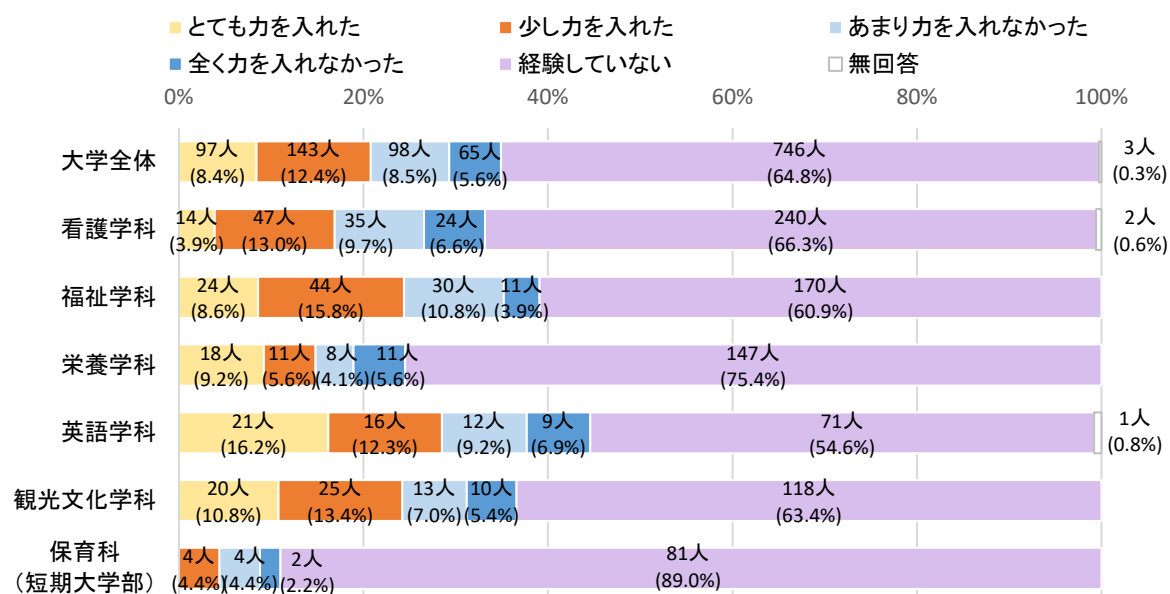
【1. とても力を入れた 2. 少し力を入れた 3. あまり力を入れなかった 4. 全く力を入れなかった 5. 経験していない】

実数 (%)

種別	区分	1	2	3	4	5	無回答
大学	全体	84 (7.3%)	363 (31.5%)	456 (39.6%)	190 (16.5%)	53 (4.6%)	6
	看護学科 全体	42 (11.6%)	166 (45.9%)	125 (34.5%)	23 (6.4%)	3 (0.8%)	3
	看護学科 1年	9 (10.7%)	38 (45.2%)	30 (35.7%)	4 (4.8%)	1 (1.2%)	2
	看護学科 2年	9 (9.5%)	38 (40.0%)	38 (40.0%)	9 (9.5%)	1 (1.1%)	—
	看護学科 3年	16 (15.4%)	51 (49.0%)	29 (27.9%)	6 (5.8%)	1 (1.0%)	1
	看護学科 4年	8 (10.1%)	39 (49.4%)	28 (35.4%)	4 (5.1%)	—	—
	福祉学科 全体	15 (5.4%)	96 (34.4%)	118 (42.3%)	41 (14.7%)	7 (2.5%)	2
	福祉学科 1年	4 (5.7%)	28 (40.0%)	27 (38.6%)	9 (12.9%)	1 (1.4%)	1
	福祉学科 2年	6 (8.6%)	18 (25.7%)	27 (38.6%)	14 (20.0%)	4 (5.7%)	1
	福祉学科 3年	2 (2.9%)	28 (40.6%)	32 (46.4%)	7 (10.1%)	—	—
	福祉学科 4年	3 (4.3%)	22 (31.4%)	32 (45.7%)	11 (15.7%)	2 (2.9%)	—
	栄養学科 全体	5 (2.6%)	34 (17.4%)	72 (36.9%)	59 (30.3%)	24 (12.3%)	1
	栄養学科 1年	1 (2.9%)	3 (8.6%)	15 (42.9%)	11 (31.4%)	5 (14.3%)	—
	栄養学科 2年	—	7 (13.7%)	21 (41.2%)	15 (29.4%)	8 (15.7%)	—
	栄養学科 3年	3 (4.8%)	13 (20.6%)	19 (30.2%)	19 (30.2%)	9 (14.3%)	—
	栄養学科 4年	1 (2.2%)	11 (23.9%)	17 (37.0%)	14 (30.4%)	2 (4.3%)	1
	英語学科 全体	13 (10.0%)	24 (18.5%)	52 (40.0%)	29 (22.3%)	12 (9.2%)	—
	英語学科 1年	1 (4.8%)	6 (28.6%)	11 (52.4%)	3 (14.3%)	—	—
	英語学科 2年	2 (8.0%)	2 (8.0%)	5 (20.0%)	12 (48.0%)	4 (16.0%)	—
	英語学科 3年	4 (9.3%)	6 (14.0%)	15 (34.9%)	11 (25.6%)	7 (16.3%)	—
	英語学科 4年	6 (14.6%)	10 (24.4%)	21 (51.2%)	3 (7.3%)	1 (2.4%)	—
短大	観光文化学科 全体	9 (4.8%)	43 (23.1%)	89 (47.8%)	38 (20.4%)	7 (3.8%)	—
	観光文化学科 1年	7 (21.2%)	16 (48.5%)	10 (30.3%)	—	—	—
	観光文化学科 2年	1 (4.3%)	10 (43.5%)	8 (34.8%)	3 (13.0%)	1 (4.3%)	—
	観光文化学科 3年	—	9 (12.7%)	35 (49.3%)	21 (29.6%)	6 (8.5%)	—
	観光文化学科 4年	1 (1.7%)	8 (13.6%)	36 (61.0%)	14 (23.7%)	—	—
	学年別 1年	22 (9.1%)	91 (37.4%)	93 (38.3%)	27 (11.1%)	7 (2.9%)	3
	学年別 2年	18 (6.8%)	75 (28.4%)	99 (37.5%)	53 (20.1%)	18 (6.8%)	1
	学年別 3年	25 (7.1%)	107 (30.6%)	130 (37.1%)	64 (18.3%)	23 (6.6%)	1
	学年別 4年	19 (6.4%)	90 (30.5%)	134 (45.4%)	46 (15.6%)	5 (1.7%)	1
	保育科 全体	4 (4.4%)	15 (16.5%)	41 (45.1%)	21 (23.1%)	10 (11.0%)	—
短大	保育科 1年	3 (6.1%)	8 (16.3%)	19 (38.8%)	11 (22.4%)	8 (16.3%)	—
	保育科 2年	1 (2.4%)	7 (16.7%)	22 (52.4%)	10 (23.8%)	2 (4.8%)	—

第2章 調査結果

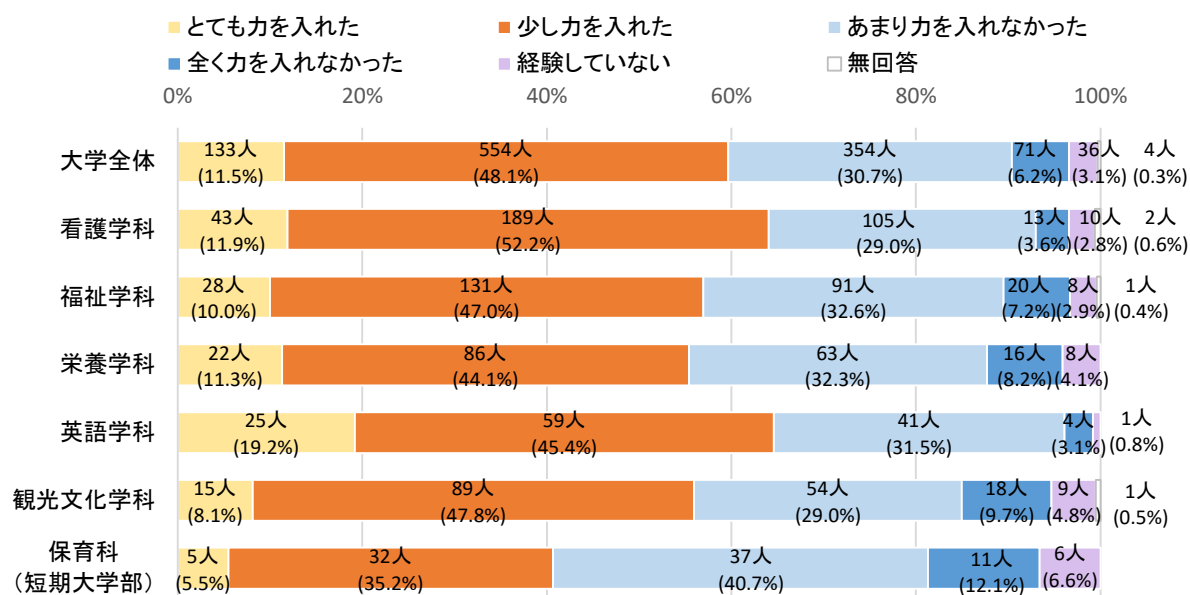
(4) サークル活動



【1. とても力を入れた 2. 少し力を入れた 3. あまり力を入れなかった 4. 全く力を入れなかった 5. 経験していない】

			実数 (%)					
種別	区分		1	2	3	4	5	無回答
大学	全体		97 (8.4%)	143 (12.4%)	98 (8.5%)	65 (5.6%)	746 (64.8%)	3
	看護学科	全体	14 (3.9%)	47 (13.0%)	35 (9.7%)	24 (6.6%)	240 (66.3%)	2
		1年	3 (3.6%)	10 (11.9%)	7 (8.3%)	4 (4.8%)	59 (70.2%)	1
		2年	3 (3.2%)	16 (16.8%)	5 (5.3%)	3 (3.2%)	68 (71.6%)	－
		3年	3 (2.9%)	6 (5.8%)	9 (8.7%)	6 (5.8%)	79 (76.0%)	1
		4年	5 (6.3%)	15 (19.0%)	14 (17.7%)	11 (13.9%)	34 (43.0%)	－
	福祉学科	全体	24 (8.6%)	44 (15.8%)	30 (10.8%)	11 (3.9%)	170 (60.9%)	－
		1年	4 (5.7%)	7 (10.0%)	3 (4.3%)	1 (1.4%)	55 (78.6%)	－
		2年	5 (7.1%)	12 (17.1%)	9 (12.9%)	3 (4.3%)	41 (58.6%)	－
		3年	4 (5.8%)	10 (14.5%)	7 (10.1%)	3 (4.3%)	45 (65.2%)	－
		4年	11 (15.7%)	15 (21.4%)	11 (15.7%)	4 (5.7%)	29 (41.4%)	－
	栄養学科	全体	18 (9.2%)	11 (5.6%)	8 (4.1%)	11 (5.6%)	147 (75.4%)	－
		1年	1 (2.9%)	1 (2.9%)	1 (2.9%)	1 (2.9%)	31 (88.6%)	－
		2年	6 (11.8%)	1 (2.0%)	3 (5.9%)	1 (2.0%)	40 (78.4%)	－
		3年	4 (6.3%)	4 (6.3%)	3 (4.8%)	6 (9.5%)	46 (73.0%)	－
		4年	7 (15.2%)	5 (10.9%)	1 (2.2%)	3 (6.5%)	30 (65.2%)	－
	英語学科	全体	21 (16.2%)	16 (12.3%)	12 (9.2%)	9 (6.9%)	71 (54.6%)	1
		1年	5 (23.8%)	3 (14.3%)	1 (4.8%)	1 (4.8%)	11 (52.4%)	－
		2年	3 (12.0%)	－	－	2 (8.0%)	20 (80.0%)	－
		3年	3 (7.0%)	5 (11.6%)	4 (9.3%)	2 (4.7%)	28 (65.1%)	1
		4年	10 (24.4%)	8 (19.5%)	7 (17.1%)	4 (9.8%)	12 (29.3%)	－
	観光文化学科	全体	20 (10.8%)	25 (13.4%)	13 (7.0%)	10 (5.4%)	118 (63.4%)	－
		1年	8 (24.2%)	6 (18.2%)	2 (6.1%)	－	17 (51.5%)	－
		2年	3 (13.0%)	3 (13.0%)	3 (13.0%)	－	14 (60.9%)	－
		3年	7 (9.9%)	12 (16.9%)	3 (4.2%)	5 (7.0%)	44 (62.0%)	－
		4年	2 (3.4%)	4 (6.8%)	5 (8.5%)	5 (8.5%)	43 (72.9%)	－
	学年別	1年	21 (8.6%)	27 (11.1%)	14 (5.8%)	7 (2.9%)	173 (71.2%)	1
		2年	20 (7.6%)	32 (12.1%)	20 (7.6%)	9 (3.4%)	183 (69.3%)	－
3年		21 (6.0%)	37 (10.6%)	26 (7.4%)	22 (6.3%)	242 (69.1%)	2	
4年		35 (11.9%)	47 (15.9%)	38 (12.9%)	27 (9.2%)	148 (50.2%)	－	
短大	保育科	全体	－	4 (4.4%)	4 (4.4%)	2 (2.2%)	81 (89.0%)	－
		1年	－	4 (8.2%)	1 (2.0%)	2 (4.1%)	42 (85.7%)	－
		2年	－	－	3 (7.1%)	－	39 (92.9%)	－

(5) 授業以外の自主的な勉強



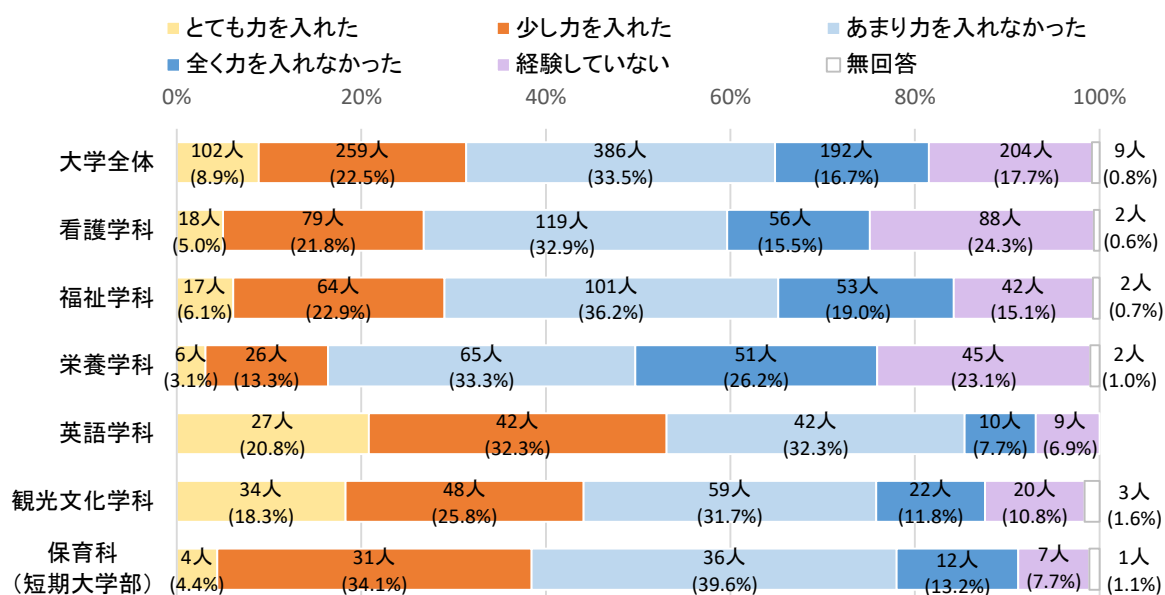
【1. とても力を入れた 2. 少し力を入れた 3. あまり力を入れなかった 4. 全く力を入れなかった 5. 経験していない】

実数 (%)

種別	区分	1	2	3	4	5	無回答
大学	全体	133 (11.5%)	554 (48.1%)	354 (30.7%)	71 (6.2%)	36 (3.1%)	4
	看護学科 全体	43 (11.9%)	189 (52.2%)	105 (29.0%)	13 (3.6%)	10 (2.8%)	2
	看護学科 1年	7 (8.3%)	49 (58.3%)	24 (28.6%)	2 (2.4%)	1 (1.2%)	1
	看護学科 2年	6 (6.3%)	51 (53.7%)	27 (28.4%)	5 (5.3%)	6 (6.3%)	—
	看護学科 3年	11 (10.6%)	47 (45.2%)	41 (39.4%)	3 (2.9%)	2 (1.9%)	—
	看護学科 4年	19 (24.1%)	42 (53.2%)	13 (16.5%)	3 (3.8%)	1 (1.3%)	1
	福祉学科 全体	28 (10.0%)	131 (47.0%)	91 (32.6%)	20 (7.2%)	8 (2.9%)	1
	福祉学科 1年	6 (8.6%)	35 (50.0%)	22 (31.4%)	5 (7.1%)	2 (2.9%)	—
	福祉学科 2年	7 (10.0%)	31 (44.3%)	22 (31.4%)	7 (10.0%)	2 (2.9%)	1
	福祉学科 3年	9 (13.0%)	30 (43.5%)	25 (36.2%)	3 (4.3%)	2 (2.9%)	—
	福祉学科 4年	6 (8.6%)	35 (50.0%)	22 (31.4%)	5 (7.1%)	2 (2.9%)	—
	栄養学科 全体	22 (11.3%)	86 (44.1%)	63 (32.3%)	16 (8.2%)	8 (4.1%)	—
	栄養学科 1年	5 (14.3%)	14 (40.0%)	9 (25.7%)	5 (14.3%)	2 (5.7%)	—
	栄養学科 2年	5 (9.8%)	22 (43.1%)	19 (37.3%)	3 (5.9%)	2 (3.9%)	—
	栄養学科 3年	8 (12.7%)	23 (36.5%)	22 (34.9%)	7 (11.1%)	3 (4.8%)	—
	栄養学科 4年	4 (8.7%)	27 (58.7%)	13 (28.3%)	1 (2.2%)	1 (2.2%)	—
	英語学科 全体	25 (19.2%)	59 (45.4%)	41 (31.5%)	4 (3.1%)	1 (0.8%)	—
	英語学科 1年	3 (14.3%)	11 (52.4%)	7 (33.3%)	—	—	—
	英語学科 2年	4 (16.0%)	11 (44.0%)	10 (40.0%)	—	—	—
	英語学科 3年	9 (20.9%)	19 (44.2%)	14 (32.6%)	1 (2.3%)	—	—
	英語学科 4年	9 (22.0%)	18 (43.9%)	10 (24.4%)	3 (7.3%)	1 (2.4%)	—
短大	観光文化学科 全体	15 (8.1%)	89 (47.8%)	54 (29.0%)	18 (9.7%)	9 (4.8%)	1
	観光文化学科 1年	1 (3.0%)	21 (63.6%)	8 (24.2%)	2 (6.1%)	1 (3.0%)	—
	観光文化学科 2年	2 (8.7%)	14 (60.9%)	6 (26.1%)	1 (4.3%)	—	—
	観光文化学科 3年	5 (7.0%)	35 (49.3%)	21 (29.6%)	8 (11.3%)	1 (1.4%)	1
	観光文化学科 4年	7 (11.9%)	19 (32.2%)	19 (32.2%)	7 (11.9%)	7 (11.9%)	—
	学年別 1年	22 (9.1%)	130 (53.5%)	70 (28.8%)	14 (5.8%)	6 (2.5%)	1
	学年別 2年	24 (9.1%)	129 (48.9%)	84 (31.8%)	16 (6.1%)	10 (3.8%)	1
	学年別 3年	42 (12.0%)	154 (44.0%)	123 (35.1%)	22 (6.3%)	8 (2.3%)	1
	学年別 4年	45 (15.3%)	141 (47.8%)	77 (26.1%)	19 (6.4%)	12 (4.1%)	1
	保育科 全体	5 (5.5%)	32 (35.2%)	37 (40.7%)	11 (12.1%)	6 (6.6%)	—
短大	保育科 1年	4 (8.2%)	18 (36.7%)	20 (40.8%)	3 (6.1%)	4 (8.2%)	—
	保育科 2年	1 (2.4%)	14 (33.3%)	17 (40.5%)	8 (19.0%)	2 (4.8%)	—

第2章 調査結果

(6) 学校行事やイベント

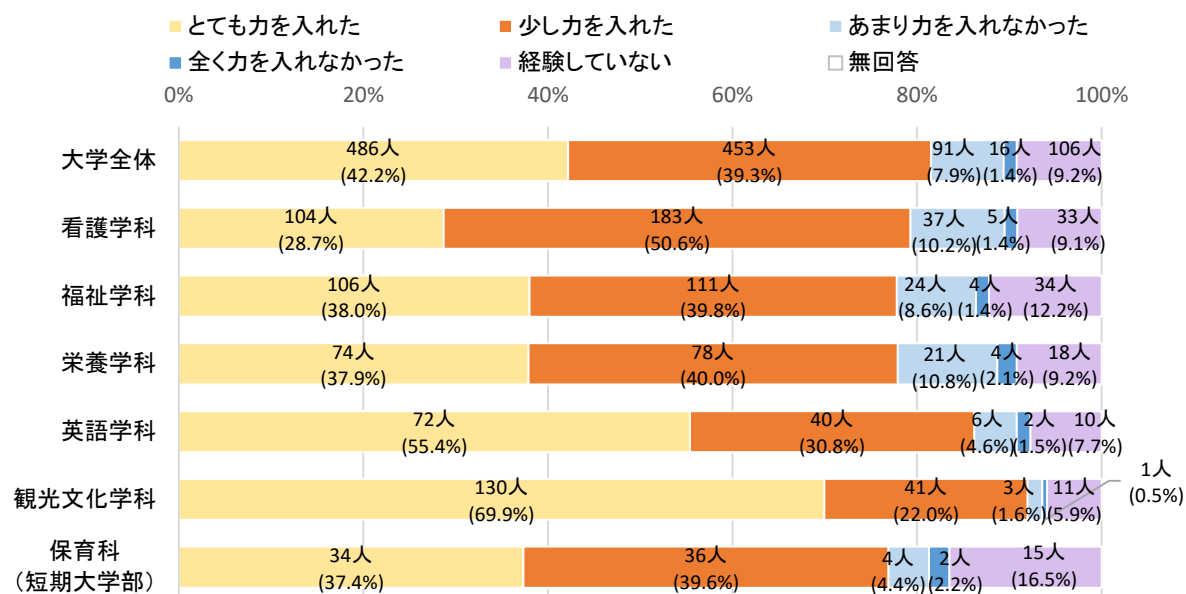


【1. とても力を入れた 2. 少し力を入れた 3. あまり力を入れなかった 4. 全く力を入れなかった 5. 経験していない】

実数 (%)

種別	区分	1	2	3	4	5	無回答
大学	全体	102 (8.9%)	259 (22.5%)	386 (33.5%)	192 (16.7%)	204 (17.7%)	9
	看護学科 全体	18 (5.0%)	79 (21.8%)	119 (32.9%)	56 (15.5%)	88 (24.3%)	2
	看護学科 1年	5 (6.0%)	28 (33.3%)	29 (34.5%)	6 (7.1%)	15 (17.9%)	1
	看護学科 2年	6 (6.3%)	21 (22.1%)	32 (33.7%)	16 (16.8%)	20 (21.1%)	—
	看護学科 3年	2 (1.9%)	14 (13.5%)	28 (26.9%)	20 (19.2%)	40 (38.5%)	—
	看護学科 4年	5 (6.3%)	16 (20.3%)	30 (38.0%)	14 (17.7%)	13 (16.5%)	1
	福祉学科 全体	17 (6.1%)	64 (22.9%)	101 (36.2%)	53 (19.0%)	42 (15.1%)	2
	福祉学科 1年	4 (5.7%)	18 (25.7%)	29 (41.4%)	13 (18.6%)	6 (8.6%)	—
	福祉学科 2年	8 (11.4%)	14 (20.0%)	24 (34.3%)	13 (18.6%)	10 (14.3%)	1
	福祉学科 3年	3 (4.3%)	12 (17.4%)	16 (23.2%)	17 (24.6%)	21 (30.4%)	—
	福祉学科 4年	2 (2.9%)	20 (28.6%)	32 (45.7%)	10 (14.3%)	5 (7.1%)	1
	栄養学科 全体	6 (3.1%)	26 (13.3%)	65 (33.3%)	51 (26.2%)	45 (23.1%)	2
	栄養学科 1年	1 (2.9%)	7 (20.0%)	15 (42.9%)	7 (20.0%)	5 (14.3%)	—
	栄養学科 2年	2 (3.9%)	3 (5.9%)	15 (29.4%)	17 (33.3%)	12 (23.5%)	2
	栄養学科 3年	1 (1.6%)	10 (15.9%)	16 (25.4%)	17 (27.0%)	19 (30.2%)	—
	栄養学科 4年	2 (4.3%)	6 (13.0%)	19 (41.3%)	10 (21.7%)	9 (19.6%)	—
	英語学科 全体	27 (20.8%)	42 (32.3%)	42 (32.3%)	10 (7.7%)	9 (6.9%)	—
	英語学科 1年	6 (28.6%)	10 (47.6%)	4 (19.0%)	1 (4.8%)	—	—
	英語学科 2年	8 (32.0%)	7 (28.0%)	5 (20.0%)	4 (16.0%)	1 (4.0%)	—
	英語学科 3年	7 (16.3%)	12 (27.9%)	14 (32.6%)	2 (4.7%)	8 (18.6%)	—
	英語学科 4年	6 (14.6%)	13 (31.7%)	19 (46.3%)	3 (7.3%)	—	—
短大	観光文化学科 全体	34 (18.3%)	48 (25.8%)	59 (31.7%)	22 (11.8%)	20 (10.8%)	3
	観光文化学科 1年	8 (24.2%)	16 (48.5%)	7 (21.2%)	—	1 (3.0%)	1
	観光文化学科 2年	5 (21.7%)	3 (13.0%)	8 (34.8%)	3 (13.0%)	4 (17.4%)	—
	観光文化学科 3年	18 (25.4%)	21 (29.6%)	19 (26.8%)	8 (11.3%)	3 (4.2%)	2
	観光文化学科 4年	3 (5.1%)	8 (13.6%)	25 (42.4%)	11 (18.6%)	12 (20.3%)	—
	学年別 1年	24 (9.9%)	79 (32.5%)	84 (34.6%)	27 (11.1%)	27 (11.1%)	2
	学年別 2年	29 (11.0%)	48 (18.2%)	84 (31.8%)	53 (20.1%)	47 (17.8%)	3
	学年別 3年	31 (8.9%)	69 (19.7%)	93 (26.6%)	64 (18.3%)	91 (26.0%)	2
	学年別 4年	18 (6.1%)	63 (21.4%)	125 (42.4%)	48 (16.3%)	39 (13.2%)	2
	保育科 全体	4 (4.4%)	31 (34.1%)	36 (39.6%)	12 (13.2%)	7 (7.7%)	1
短大	保育科 1年	—	18 (36.7%)	16 (32.7%)	10 (20.4%)	4 (8.2%)	1
	保育科 2年	4 (9.5%)	13 (31.0%)	20 (47.6%)	2 (4.8%)	3 (7.1%)	—

(7) アルバイト

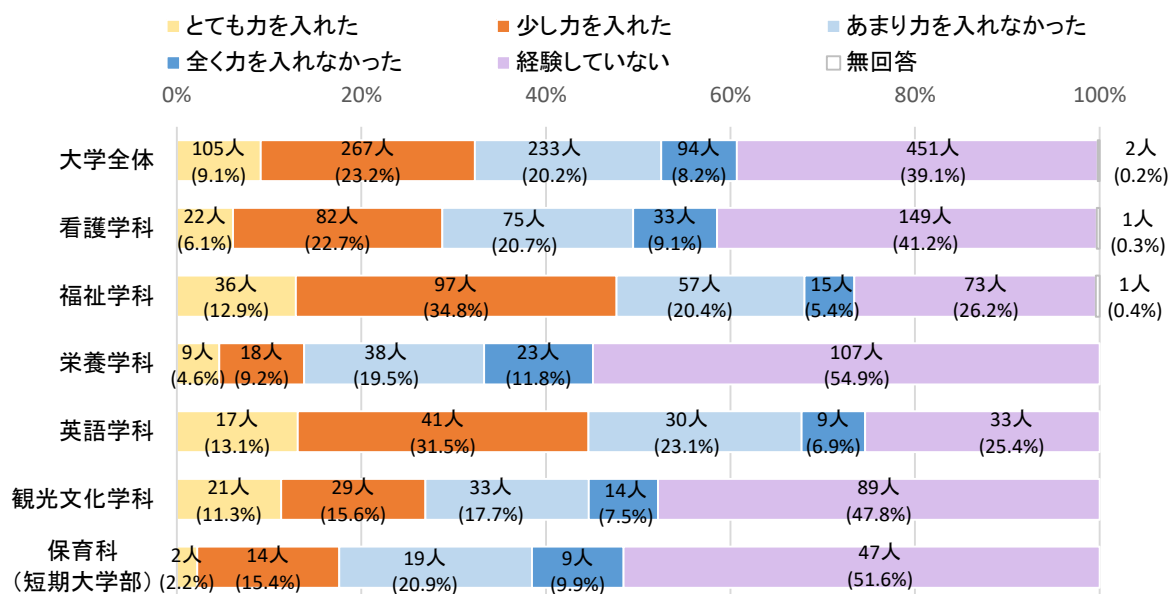


【1. とても力を入れた 2. 少し力を入れた 3. あまり力を入れなかった 4. 全く力を入れなかった 5. 経験していない】

種別		区分	1	2	3	4	5	実数 (%) 無回答
大学	全体		486 (42.2%)	453 (39.3%)	91 (7.9%)	16 (1.4%)	106 (9.2%)	－
	看護学科	全体	104 (28.7%)	183 (50.6%)	37 (10.2%)	5 (1.4%)	33 (9.1%)	－
		1年	25 (29.8%)	36 (42.9%)	9 (10.7%)	－	14 (16.7%)	－
		2年	36 (37.9%)	47 (49.5%)	7 (7.4%)	3 (3.2%)	2 (2.1%)	－
		3年	22 (21.2%)	57 (54.8%)	13 (12.5%)	1 (1.0%)	11 (10.6%)	－
		4年	21 (26.6%)	43 (54.4%)	8 (10.1%)	1 (1.3%)	6 (7.6%)	－
	福祉学科	全体	106 (38.0%)	111 (39.8%)	24 (8.6%)	4 (1.4%)	34 (12.2%)	－
		1年	25 (35.7%)	30 (42.9%)	2 (2.9%)	－	13 (18.6%)	－
		2年	31 (44.3%)	25 (35.7%)	6 (8.6%)	1 (1.4%)	7 (10.0%)	－
		3年	23 (33.3%)	26 (37.7%)	9 (13.0%)	3 (4.3%)	8 (11.6%)	－
		4年	27 (38.6%)	30 (42.9%)	7 (10.0%)	－	6 (8.6%)	－
	栄養学科	全体	74 (37.9%)	78 (40.0%)	21 (10.8%)	4 (2.1%)	18 (9.2%)	－
		1年	14 (40.0%)	9 (25.7%)	5 (14.3%)	－	7 (20.0%)	－
		2年	15 (29.4%)	25 (49.0%)	5 (9.8%)	2 (3.9%)	4 (7.8%)	－
		3年	28 (44.4%)	25 (39.7%)	6 (9.5%)	1 (1.6%)	3 (4.8%)	－
		4年	17 (37.0%)	19 (41.3%)	5 (10.9%)	1 (2.2%)	4 (8.7%)	－
	英語学科	全体	72 (55.4%)	40 (30.8%)	6 (4.6%)	2 (1.5%)	10 (7.7%)	－
		1年	10 (47.6%)	8 (38.1%)	－	－	3 (14.3%)	－
		2年	13 (52.0%)	10 (40.0%)	1 (4.0%)	1 (4.0%)	－	－
		3年	21 (48.8%)	12 (27.9%)	3 (7.0%)	－	7 (16.3%)	－
		4年	28 (68.3%)	10 (24.4%)	2 (4.9%)	1 (2.4%)	－	－
	観光文化学科	全体	130 (69.9%)	41 (22.0%)	3 (1.6%)	1 (0.5%)	11 (5.9%)	－
		1年	20 (60.6%)	8 (24.2%)	－	－	5 (15.2%)	－
		2年	19 (82.6%)	－	－	－	4 (17.4%)	－
		3年	49 (69.0%)	19 (26.8%)	2 (2.8%)	－	1 (1.4%)	－
		4年	42 (71.2%)	14 (23.7%)	1 (1.7%)	1 (1.7%)	1 (1.7%)	－
	学年別	1年	94 (38.7%)	91 (37.4%)	16 (6.6%)	－	42 (17.3%)	－
		2年	114 (43.2%)	107 (40.5%)	19 (7.2%)	7 (2.7%)	17 (6.4%)	－
		3年	143 (40.9%)	139 (39.7%)	33 (9.4%)	5 (1.4%)	30 (8.6%)	－
		4年	135 (45.8%)	116 (39.3%)	23 (7.8%)	4 (1.4%)	17 (5.8%)	－
短大	保育科	全体	34 (37.4%)	36 (39.6%)	4 (4.4%)	2 (2.2%)	15 (16.5%)	－
		1年	17 (34.7%)	23 (46.9%)	1 (2.0%)	－	8 (16.3%)	－
		2年	17 (40.5%)	13 (31.0%)	3 (7.1%)	2 (4.8%)	7 (16.7%)	－

第2章 調査結果

(8) 社会活動（ボランティア、NPO 活動を含む）

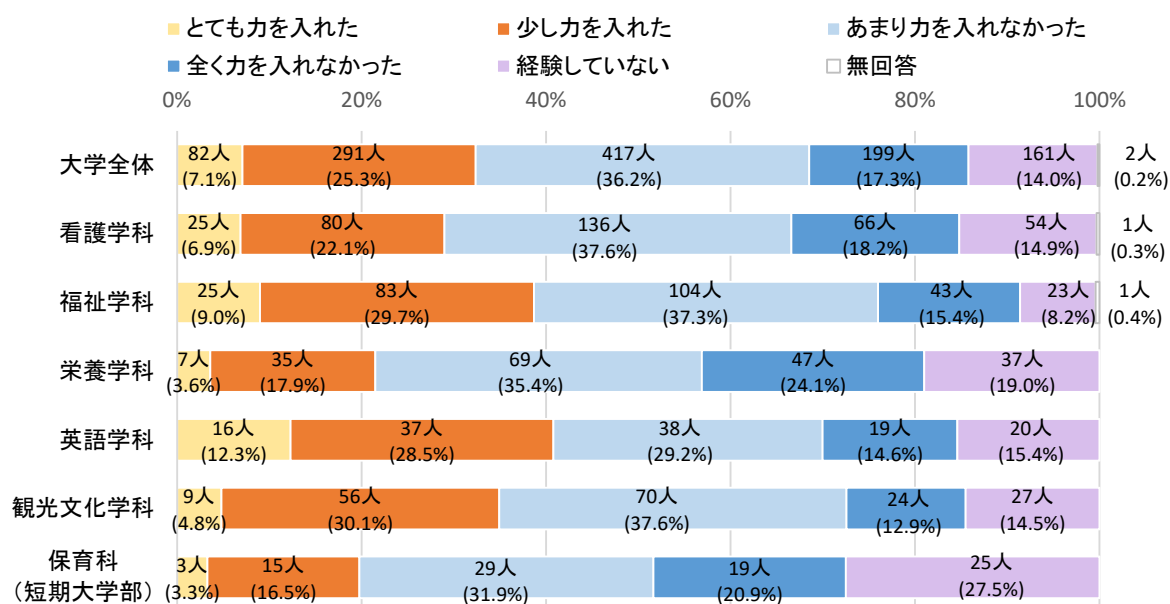


【1. とても力を入れた 2. 少し力を入れた 3. あまり力を入れなかった 4. 全く力を入れなかった 5. 経験していない】

実数 (%)

種別	区分		1	2	3	4	5	無回答
大学	全体		105 (9.1%)	267 (23.2%)	233 (20.2%)	94 (8.2%)	451 (39.1%)	2
	看護学科	全体	22 (6.1%)	82 (22.7%)	75 (20.7%)	33 (9.1%)	149 (41.2%)	1
		1年	6 (7.1%)	7 (8.3%)	16 (19.0%)	7 (8.3%)	47 (56.0%)	1
		2年	8 (8.4%)	24 (25.3%)	13 (13.7%)	8 (8.4%)	42 (44.2%)	－
		3年	3 (2.9%)	26 (25.0%)	25 (24.0%)	11 (10.6%)	39 (37.5%)	－
		4年	5 (6.3%)	25 (31.6%)	21 (26.6%)	7 (8.9%)	21 (26.6%)	－
	福祉学科	全体	36 (12.9%)	97 (34.8%)	57 (20.4%)	15 (5.4%)	73 (26.2%)	1
		1年	4 (5.7%)	20 (28.6%)	12 (17.1%)	5 (7.1%)	29 (41.4%)	－
		2年	13 (18.6%)	25 (35.7%)	10 (14.3%)	4 (5.7%)	17 (24.3%)	1
		3年	11 (15.9%)	22 (31.9%)	14 (20.3%)	5 (7.2%)	17 (24.6%)	－
		4年	8 (11.4%)	30 (42.9%)	21 (30.0%)	1 (1.4%)	10 (14.3%)	－
	栄養学科	全体	9 (4.6%)	18 (9.2%)	38 (19.5%)	23 (11.8%)	107 (54.9%)	－
		1年	3 (8.6%)	1 (2.9%)	3 (8.6%)	3 (8.6%)	25 (71.4%)	－
		2年	2 (3.9%)	4 (7.8%)	5 (9.8%)	4 (7.8%)	36 (70.6%)	－
		3年	3 (4.8%)	5 (7.9%)	17 (27.0%)	12 (19.0%)	26 (41.3%)	－
		4年	1 (2.2%)	8 (17.4%)	13 (28.3%)	4 (8.7%)	20 (43.5%)	－
	英語学科	全体	17 (13.1%)	41 (31.5%)	30 (23.1%)	9 (6.9%)	33 (25.4%)	－
		1年	－	7 (33.3%)	3 (14.3%)	2 (9.5%)	9 (42.9%)	－
		2年	3 (12.0%)	8 (32.0%)	5 (20.0%)	2 (8.0%)	7 (28.0%)	－
		3年	4 (9.3%)	14 (32.6%)	10 (23.3%)	2 (4.7%)	13 (30.2%)	－
		4年	10 (24.4%)	12 (29.3%)	12 (29.3%)	3 (7.3%)	4 (9.8%)	－
	観光文化学科	全体	21 (11.3%)	29 (15.6%)	33 (17.7%)	14 (7.5%)	89 (47.8%)	－
		1年	1 (3.0%)	3 (9.1%)	2 (6.1%)	2 (6.1%)	25 (75.8%)	－
		2年	－	1 (4.3%)	5 (21.7%)	2 (8.7%)	15 (65.2%)	－
		3年	13 (18.3%)	18 (25.4%)	9 (12.7%)	4 (5.6%)	27 (38.0%)	－
		4年	7 (11.9%)	7 (11.9%)	17 (28.8%)	6 (10.2%)	22 (37.3%)	－
学年別	1年	14 (5.8%)	38 (15.6%)	36 (14.8%)	19 (7.8%)	135 (55.6%)	1	
	2年	26 (9.8%)	62 (23.5%)	38 (14.4%)	20 (7.6%)	117 (44.3%)	1	
	3年	34 (9.7%)	85 (24.3%)	75 (21.4%)	34 (9.7%)	122 (34.9%)	－	
	4年	31 (10.5%)	82 (27.8%)	84 (28.5%)	21 (7.1%)	77 (26.1%)	－	
短大	保育科	全体	2 (2.2%)	14 (15.4%)	19 (20.9%)	9 (9.9%)	47 (51.6%)	－
		1年	－	6 (12.2%)	9 (18.4%)	5 (10.2%)	29 (59.2%)	－
		2年	2 (4.8%)	8 (19.0%)	10 (23.8%)	4 (9.5%)	18 (42.9%)	－

(9) 読書（マンガ、雑誌を除く）



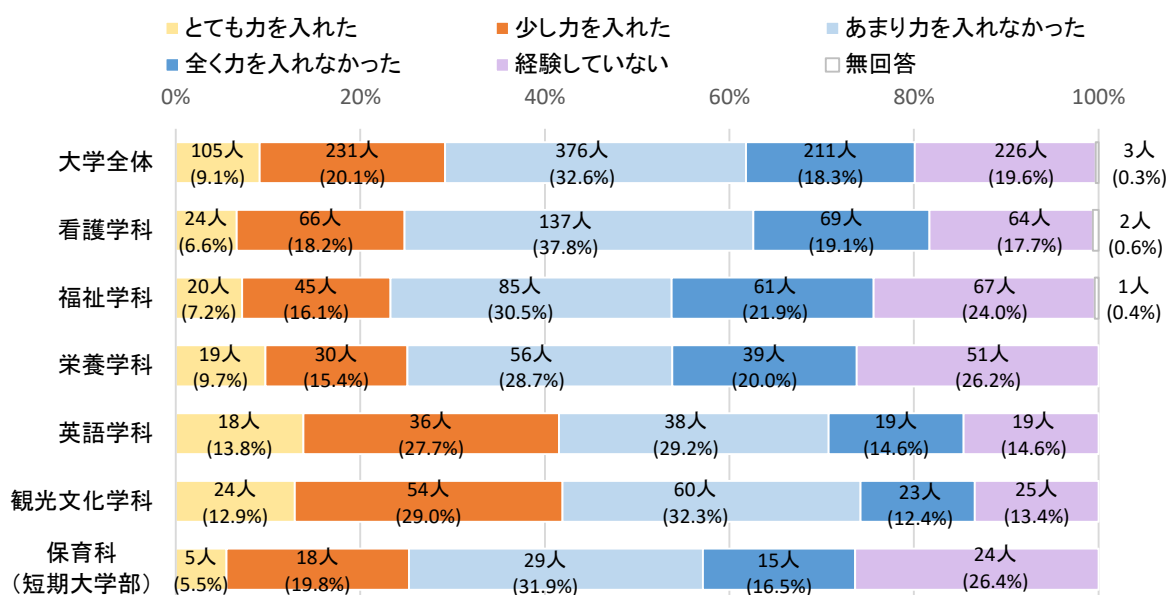
【1. とても力を入れた 2. 少し力を入れた 3. あまり力を入れなかった 4. 全く力を入れなかった 5. 経験していない】

実数 (%)

種別	区分		1	2	3	4	5	無回答
大学	全体		82 (7.1%)	291 (25.3%)	417 (36.2%)	199 (17.3%)	161 (14.0%)	2
	看護学科	全体	25 (6.9%)	80 (22.1%)	136 (37.6%)	66 (18.2%)	54 (14.9%)	1
		1年	6 (7.1%)	14 (16.7%)	27 (32.1%)	14 (16.7%)	22 (26.2%)	1
		2年	8 (8.4%)	23 (24.2%)	36 (37.9%)	18 (18.9%)	10 (10.5%)	－
		3年	8 (7.7%)	18 (17.3%)	43 (41.3%)	22 (21.2%)	13 (12.5%)	－
		4年	3 (3.8%)	25 (31.6%)	30 (38.0%)	12 (15.2%)	9 (11.4%)	－
	福祉学科	全体	25 (9.0%)	83 (29.7%)	104 (37.3%)	43 (15.4%)	23 (8.2%)	1
		1年	8 (11.4%)	25 (35.7%)	24 (34.3%)	8 (11.4%)	5 (7.1%)	－
		2年	8 (11.4%)	17 (24.3%)	26 (37.1%)	11 (15.7%)	7 (10.0%)	1
		3年	5 (7.2%)	26 (37.7%)	18 (26.1%)	15 (21.7%)	5 (7.2%)	－
		4年	4 (5.7%)	15 (21.4%)	36 (51.4%)	9 (12.9%)	6 (8.6%)	－
	栄養学科	全体	7 (3.6%)	35 (17.9%)	69 (35.4%)	47 (24.1%)	37 (19.0%)	－
		1年	1 (2.9%)	5 (14.3%)	15 (42.9%)	8 (22.9%)	6 (17.1%)	－
		2年	2 (3.9%)	7 (13.7%)	19 (37.3%)	12 (23.5%)	11 (21.6%)	－
		3年	2 (3.2%)	14 (22.2%)	23 (36.5%)	16 (25.4%)	8 (12.7%)	－
		4年	2 (4.3%)	9 (19.6%)	12 (26.1%)	11 (23.9%)	12 (26.1%)	－
	英語学科	全体	16 (12.3%)	37 (28.5%)	38 (29.2%)	19 (14.6%)	20 (15.4%)	－
		1年	－	7 (33.3%)	5 (23.8%)	5 (23.8%)	4 (19.0%)	－
		2年	5 (20.0%)	4 (16.0%)	8 (32.0%)	3 (12.0%)	5 (20.0%)	－
		3年	4 (9.3%)	12 (27.9%)	10 (23.3%)	7 (16.3%)	10 (23.3%)	－
		4年	7 (17.1%)	14 (34.1%)	15 (36.6%)	4 (9.8%)	1 (2.4%)	－
観光文化学科	全体	9 (4.8%)	56 (30.1%)	70 (37.6%)	24 (12.9%)	27 (14.5%)	－	
	1年	4 (12.1%)	15 (45.5%)	11 (33.3%)	2 (6.1%)	1 (3.0%)	－	
	2年	－	7 (30.4%)	9 (39.1%)	5 (21.7%)	2 (8.7%)	－	
	3年	3 (4.2%)	18 (25.4%)	28 (39.4%)	9 (12.7%)	13 (18.3%)	－	
	4年	2 (3.4%)	16 (27.1%)	22 (37.3%)	8 (13.6%)	11 (18.6%)	－	
学年別	1年	19 (7.8%)	66 (27.2%)	82 (33.7%)	37 (15.2%)	38 (15.6%)	1	
	2年	23 (8.7%)	58 (22.0%)	98 (37.1%)	49 (18.6%)	35 (13.3%)	1	
	3年	22 (6.3%)	88 (25.1%)	122 (34.9%)	69 (19.7%)	49 (14.0%)	－	
	4年	18 (6.1%)	79 (26.8%)	115 (39.0%)	44 (14.9%)	39 (13.2%)	－	
短大	保育科	全体	3 (3.3%)	15 (16.5%)	29 (31.9%)	19 (20.9%)	25 (27.5%)	－
		1年	2 (4.1%)	8 (16.3%)	7 (14.3%)	11 (22.4%)	21 (42.9%)	－
		2年	1 (2.4%)	7 (16.7%)	22 (52.4%)	8 (19.0%)	4 (9.5%)	－

第2章 調査結果

(10) ネット上での情報発信やコミュニティ形成 (Facebook 等)

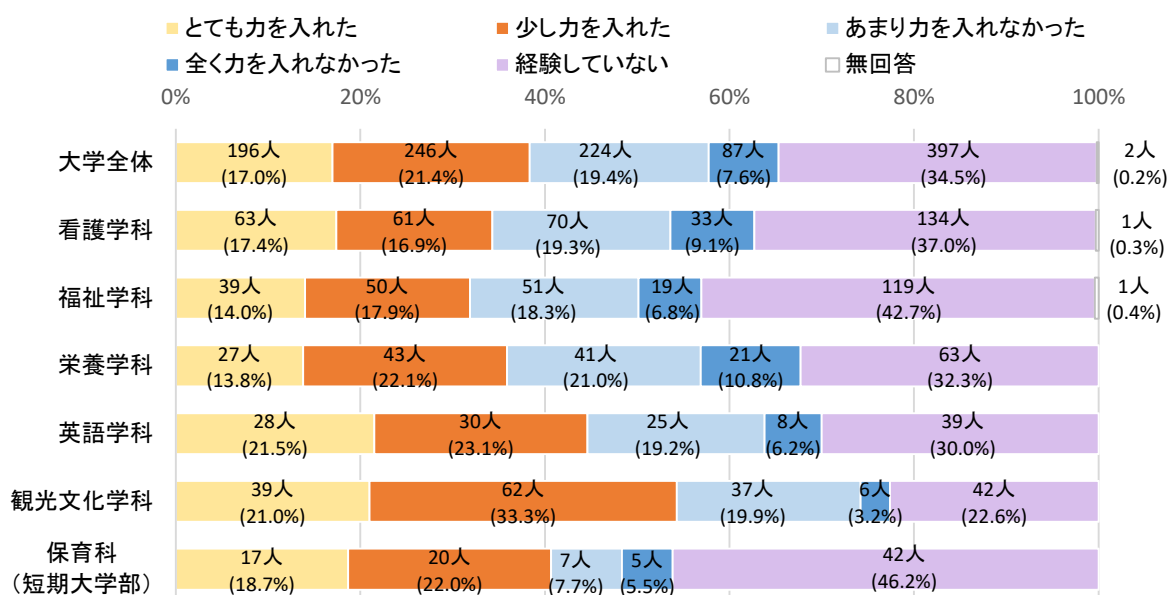


【1. とても力を入れた 2. 少し力を入れた 3. あまり力を入れなかった 4. 全く力を入れなかった 5. 経験していない】

実数 (%)

種別	区分	1	2	3	4	5	無回答
大学	全体	105 (9.1%)	231 (20.1%)	376 (32.6%)	211 (18.3%)	226 (19.6%)	3
	看護学科 全体	24 (6.6%)	66 (18.2%)	137 (37.8%)	69 (19.1%)	64 (17.7%)	2
	看護学科 1年	6 (7.1%)	15 (17.9%)	28 (33.3%)	12 (14.3%)	21 (25.0%)	2
	看護学科 2年	8 (8.4%)	16 (16.8%)	28 (29.5%)	20 (21.1%)	23 (24.2%)	—
	看護学科 3年	6 (5.8%)	18 (17.3%)	40 (38.5%)	27 (26.0%)	13 (12.5%)	—
	看護学科 4年	4 (5.1%)	17 (21.5%)	41 (51.9%)	10 (12.7%)	7 (8.9%)	—
	福祉学科 全体	20 (7.2%)	45 (16.1%)	85 (30.5%)	61 (21.9%)	67 (24.0%)	1
	福祉学科 1年	6 (8.6%)	6 (8.6%)	16 (22.9%)	16 (22.9%)	26 (37.1%)	—
	福祉学科 2年	4 (5.7%)	12 (17.1%)	25 (35.7%)	12 (17.1%)	16 (22.9%)	1
	福祉学科 3年	7 (10.1%)	15 (21.7%)	20 (29.0%)	13 (18.8%)	14 (20.3%)	—
	福祉学科 4年	3 (4.3%)	12 (17.1%)	24 (34.3%)	20 (28.6%)	11 (15.7%)	—
	栄養学科 全体	19 (9.7%)	30 (15.4%)	56 (28.7%)	39 (20.0%)	51 (26.2%)	—
	栄養学科 1年	4 (11.4%)	3 (8.6%)	14 (40.0%)	5 (14.3%)	9 (25.7%)	—
	栄養学科 2年	5 (9.8%)	6 (11.8%)	5 (9.8%)	11 (21.6%)	24 (47.1%)	—
	栄養学科 3年	5 (7.9%)	12 (19.0%)	23 (36.5%)	12 (19.0%)	11 (17.5%)	—
	栄養学科 4年	5 (10.9%)	9 (19.6%)	14 (30.4%)	11 (23.9%)	7 (15.2%)	—
	英語学科 全体	18 (13.8%)	36 (27.7%)	38 (29.2%)	19 (14.6%)	19 (14.6%)	—
	英語学科 1年	1 (4.8%)	5 (23.8%)	6 (28.6%)	3 (14.3%)	6 (28.6%)	—
	英語学科 2年	5 (20.0%)	6 (24.0%)	4 (16.0%)	5 (20.0%)	5 (20.0%)	—
	英語学科 3年	4 (9.3%)	13 (30.2%)	14 (32.6%)	5 (11.6%)	7 (16.3%)	—
	英語学科 4年	8 (19.5%)	12 (29.3%)	14 (34.1%)	6 (14.6%)	1 (2.4%)	—
短大	観光文化学科 全体	24 (12.9%)	54 (29.0%)	60 (32.3%)	23 (12.4%)	25 (13.4%)	—
	観光文化学科 1年	—	6 (18.2%)	11 (33.3%)	5 (15.2%)	11 (33.3%)	—
	観光文化学科 2年	3 (13.0%)	9 (39.1%)	7 (30.4%)	—	4 (17.4%)	—
	観光文化学科 3年	14 (19.7%)	21 (29.6%)	23 (32.4%)	8 (11.3%)	5 (7.0%)	—
	観光文化学科 4年	7 (11.9%)	18 (30.5%)	19 (32.2%)	10 (16.9%)	5 (8.5%)	—
	学年別 1年	17 (7.0%)	35 (14.4%)	75 (30.9%)	41 (16.9%)	73 (30.0%)	2
	学年別 2年	25 (9.5%)	49 (18.6%)	69 (26.1%)	48 (18.2%)	72 (27.3%)	1
	学年別 3年	36 (10.3%)	79 (22.6%)	120 (34.3%)	65 (18.6%)	50 (14.3%)	—
	学年別 4年	27 (9.2%)	68 (23.1%)	112 (38.0%)	57 (19.3%)	31 (10.5%)	—
	保育科 全体	5 (5.5%)	18 (19.8%)	29 (31.9%)	15 (16.5%)	24 (26.4%)	—
短大	保育科 1年	3 (6.1%)	9 (18.4%)	14 (28.6%)	8 (16.3%)	15 (30.6%)	—
	保育科 2年	2 (4.8%)	9 (21.4%)	15 (35.7%)	7 (16.7%)	9 (21.4%)	—

(11) 就職活動（国試対策を含む）



【1. とても力を入れた 2. 少し力を入れた 3. あまり力を入れなかった 4. 全く力を入れなかった 5. 経験していない】

実数 (%)

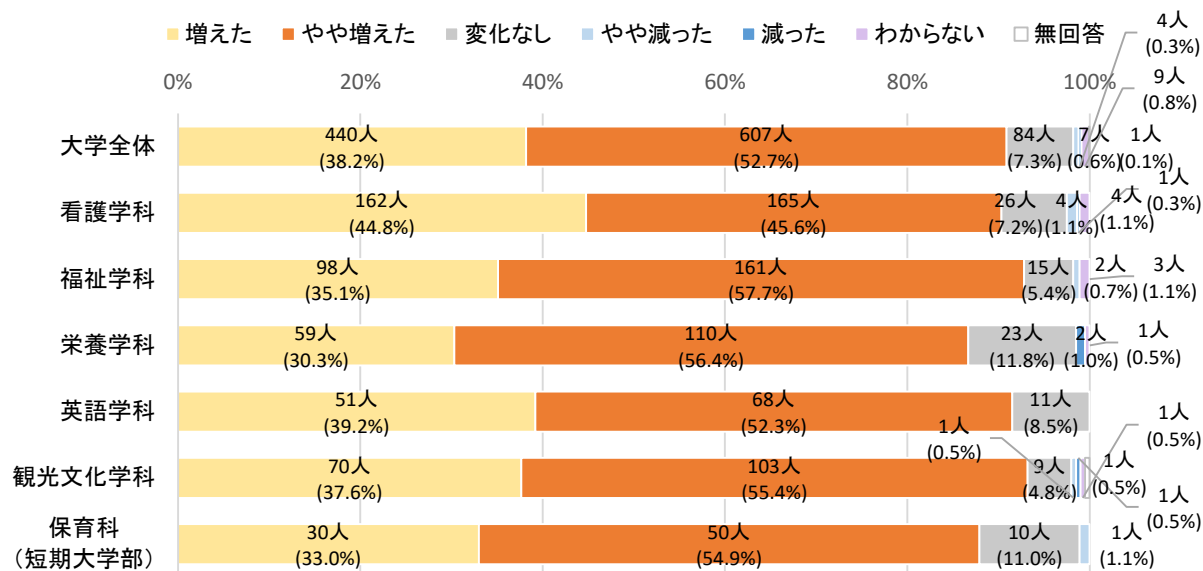
種別	区分	1	2	3	4	5	無回答
大学	全体	196 (17.0%)	246 (21.4%)	224 (19.4%)	87 (7.6%)	397 (34.5%)	2
	看護学科 全体	63 (17.4%)	61 (16.9%)	70 (19.3%)	33 (9.1%)	134 (37.0%)	1
	看護学科 1年	—	2 (2.4%)	9 (10.7%)	8 (9.5%)	64 (76.2%)	1
	看護学科 2年	1 (1.1%)	15 (15.8%)	22 (23.2%)	13 (13.7%)	44 (46.3%)	—
	看護学科 3年	3 (2.9%)	26 (25.0%)	37 (35.6%)	12 (11.5%)	26 (25.0%)	—
	看護学科 4年	59 (74.7%)	18 (22.8%)	2 (2.5%)	—	—	—
	福祉学科 全体	39 (14.0%)	50 (17.9%)	51 (18.3%)	19 (6.8%)	119 (42.7%)	1
	福祉学科 1年	—	1 (1.4%)	7 (10.0%)	5 (7.1%)	57 (81.4%)	—
	福祉学科 2年	1 (1.4%)	8 (11.4%)	11 (15.7%)	8 (11.4%)	41 (58.6%)	1
	福祉学科 3年	6 (8.7%)	17 (24.6%)	22 (31.9%)	5 (7.2%)	19 (27.5%)	—
	福祉学科 4年	32 (45.7%)	24 (34.3%)	11 (15.7%)	1 (1.4%)	2 (2.9%)	—
	栄養学科 全体	27 (13.8%)	43 (22.1%)	41 (21.0%)	21 (10.8%)	63 (32.3%)	—
	栄養学科 1年	—	1 (2.9%)	5 (14.3%)	4 (11.4%)	25 (71.4%)	—
	栄養学科 2年	4 (7.8%)	5 (9.8%)	7 (13.7%)	9 (17.6%)	26 (51.0%)	—
	栄養学科 3年	4 (6.3%)	17 (27.0%)	24 (38.1%)	8 (12.7%)	10 (15.9%)	—
	栄養学科 4年	19 (41.3%)	20 (43.5%)	5 (10.9%)	—	2 (4.3%)	—
	英語学科 全体	28 (21.5%)	30 (23.1%)	25 (19.2%)	8 (6.2%)	39 (30.0%)	—
	英語学科 1年	1 (4.8%)	1 (4.8%)	1 (4.8%)	3 (14.3%)	15 (71.4%)	—
	英語学科 2年	1 (4.0%)	1 (4.0%)	7 (28.0%)	2 (8.0%)	14 (56.0%)	—
	英語学科 3年	6 (14.0%)	18 (41.9%)	8 (18.6%)	2 (4.7%)	9 (20.9%)	—
	英語学科 4年	20 (48.8%)	10 (24.4%)	9 (22.0%)	1 (2.4%)	1 (2.4%)	—
短大	観光文化学科 全体	39 (21.0%)	62 (33.3%)	37 (19.9%)	6 (3.2%)	42 (22.6%)	—
	観光文化学科 1年	2 (6.1%)	4 (12.1%)	3 (9.1%)	2 (6.1%)	22 (66.7%)	—
	観光文化学科 2年	2 (8.7%)	4 (17.4%)	6 (26.1%)	—	11 (47.8%)	—
	観光文化学科 3年	9 (12.7%)	28 (39.4%)	24 (33.8%)	2 (2.8%)	8 (11.3%)	—
	観光文化学科 4年	26 (44.1%)	26 (44.1%)	4 (6.8%)	2 (3.4%)	1 (1.7%)	—
	学年別 1年	3 (1.2%)	9 (3.7%)	25 (10.3%)	22 (9.1%)	183 (75.3%)	1
	学年別 2年	9 (3.4%)	33 (12.5%)	53 (20.1%)	32 (12.1%)	136 (51.5%)	1
	学年別 3年	28 (8.0%)	106 (30.3%)	115 (32.9%)	29 (8.3%)	72 (20.6%)	—
	学年別 4年	156 (52.9%)	98 (33.2%)	31 (10.5%)	4 (1.4%)	6 (2.0%)	—
	保育科 全体	17 (18.7%)	20 (22.0%)	7 (7.7%)	5 (5.5%)	42 (46.2%)	—
短大	保育科 1年	—	2 (4.1%)	3 (6.1%)	3 (6.1%)	41 (83.7%)	—
	保育科 2年	17 (40.5%)	18 (42.9%)	4 (9.5%)	2 (4.8%)	1 (2.4%)	—

〔7〕大学での学習成果

問 入学した時点と比べて、あなたの能力や知識はどのように変化しましたか。
(それぞれ1つずつ選んでください)

(1) 一般的な教養【DP1】

※職業的・専門的な知識や技能に対し、広く人間として共通にもつべき教養。



【1. 増えた 2. やや増えた 3. 変化なし 4. やや減った 5. 減った 6. わからない】

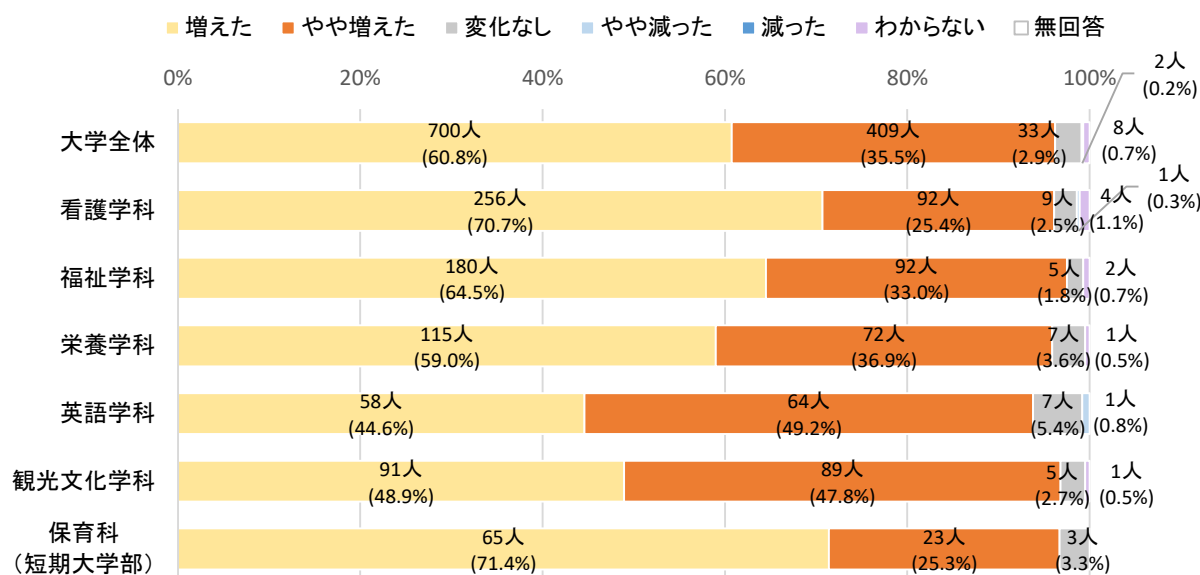
実数 (%)

種別	区分	1	2	3	4	5	6	無回答	平均値
大学	全体	440 (38.2%)	607 (52.7%)	84 (7.3%)	7 (0.6%)	4 (0.3%)	9 (0.8%)	1	4.29
	看護学科	全体	162 (44.8%)	165 (45.6%)	26 (7.2%)	4 (1.1%)	1 (0.3%)	4 (1.1%)	4.35
		1年	36 (42.9%)	37 (44.0%)	8 (9.5%)	2 (2.4%)	1 (1.2%)	—	4.25
		2年	44 (46.3%)	39 (41.1%)	8 (8.4%)	1 (1.1%)	—	3 (3.2%)	4.37
		3年	34 (32.7%)	60 (57.7%)	10 (9.6%)	—	—	—	4.23
		4年	48 (60.8%)	29 (36.7%)	—	1 (1.3%)	—	1 (1.3%)	4.59
	福祉学科	全体	98 (35.1%)	161 (57.7%)	15 (5.4%)	2 (0.7%)	—	3 (1.1%)	4.29
		1年	28 (40.0%)	38 (54.3%)	3 (4.3%)	—	—	1 (1.4%)	4.36
		2年	26 (37.1%)	38 (54.3%)	5 (7.1%)	—	—	1 (1.4%)	4.30
		3年	17 (24.6%)	47 (68.1%)	4 (5.8%)	—	—	1 (1.4%)	4.19
		4年	27 (38.6%)	38 (54.3%)	3 (4.3%)	2 (2.9%)	—	—	4.29
	栄養学科	全体	59 (30.3%)	110 (56.4%)	23 (11.8%)	—	2 (1.0%)	1 (0.5%)	4.15
		1年	5 (14.3%)	20 (57.1%)	10 (28.6%)	—	—	—	3.86
		2年	16 (31.4%)	30 (58.8%)	5 (9.8%)	—	—	—	4.22
		3年	16 (25.4%)	39 (61.9%)	7 (11.1%)	—	1 (1.6%)	—	4.10
		4年	22 (47.8%)	21 (45.7%)	1 (2.2%)	—	1 (2.2%)	—	4.40
	英語学科	全体	51 (39.2%)	68 (52.3%)	11 (8.5%)	—	—	—	4.31
		1年	5 (23.8%)	14 (66.7%)	2 (9.5%)	—	—	—	4.14
		2年	13 (52.0%)	11 (44.0%)	1 (4.0%)	—	—	—	4.48
		3年	16 (37.2%)	22 (51.2%)	5 (11.6%)	—	—	—	4.26
		4年	17 (41.5%)	21 (51.2%)	3 (7.3%)	—	—	—	4.34
	観光文化学科	全体	70 (37.6%)	103 (55.4%)	9 (4.8%)	1 (0.5%)	1 (0.5%)	1 (0.5%)	4.30
		1年	13 (39.4%)	15 (45.5%)	4 (12.1%)	1 (3.0%)	—	—	4.21
		2年	9 (39.1%)	14 (60.9%)	—	—	—	—	4.39
		3年	25 (35.2%)	42 (59.2%)	3 (4.2%)	—	—	1	4.31
		4年	23 (39.0%)	32 (54.2%)	2 (3.4%)	—	1 (1.7%)	1 (1.7%)	4.31
	学年別	1年	87 (35.8%)	124 (51.0%)	27 (11.1%)	3 (1.2%)	1 (0.4%)	1 (0.4%)	4.21
		2年	108 (40.9%)	132 (50.0%)	19 (7.2%)	1 (0.4%)	—	4 (1.5%)	4.33
		3年	108 (30.9%)	210 (60.0%)	29 (8.3%)	—	1 (0.3%)	1 (0.3%)	4.22
		4年	137 (46.4%)	141 (47.8%)	9 (3.1%)	3 (1.0%)	2 (0.7%)	3 (1.0%)	4.40
短大	保育科	全体	30 (33.0%)	50 (54.9%)	10 (11.0%)	1 (1.1%)	—	—	4.20
		1年	14 (28.6%)	28 (57.1%)	6 (12.2%)	1 (2.0%)	—	—	4.12
		2年	16 (38.1%)	22 (52.4%)	4 (9.5%)	—	—	—	4.29

注) 「増えた」を5点、「やや増えた」を4点、「変化なし」を3点、「やや減った」を2点、「減った」を1点として、平均値を算出している。

(2) 専門分野の知識【DP1】

※専攻する特定の学問分野に関する専門的な知識。



【1. 増えた 2. やや増えた 3. 変化なし 4. やや減った 5. 減った 6. わからない】

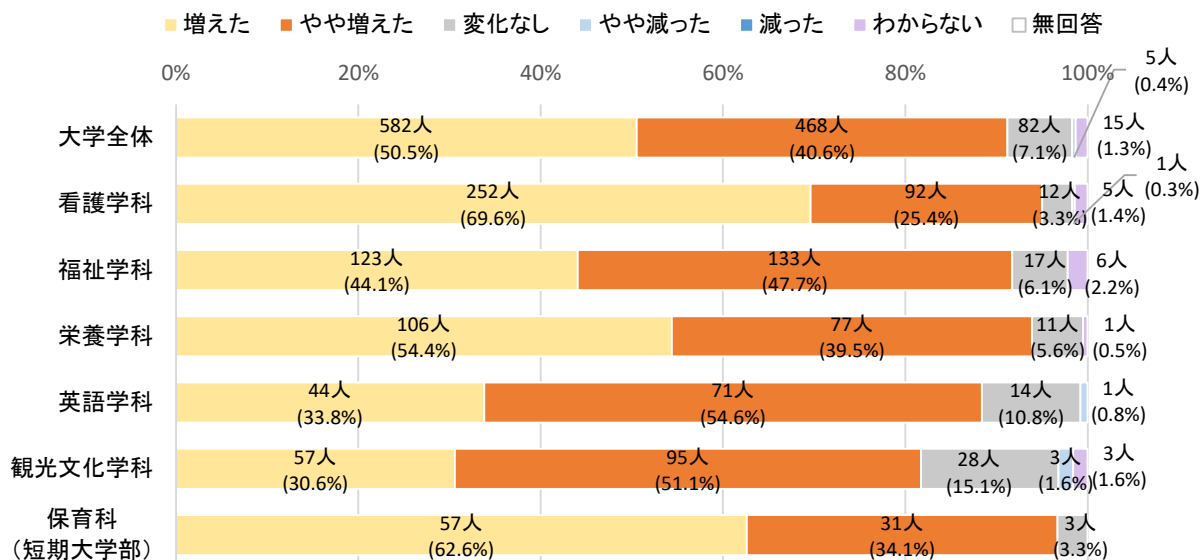
種別	区分	1	2	3	4	5	6	無回答	実数 (%)	平均値
大学	全体	700 (60.8%)	409 (35.5%)	33 (2.9%)	2 (0.2%)	-	8 (0.7%)	-	-	4.58
	看護学科	256 (70.7%)	92 (25.4%)	9 (2.5%)	1 (0.3%)	-	4 (1.1%)	-	-	4.68
	1年	59 (70.2%)	23 (27.4%)	2 (2.4%)	-	-	-	-	-	4.68
	2年	65 (68.4%)	22 (23.2%)	4 (4.2%)	1 (1.1%)	-	3 (3.2%)	-	-	4.64
	3年	68 (65.4%)	33 (31.7%)	3 (2.9%)	-	-	-	-	-	4.63
	4年	64 (81.0%)	14 (17.7%)	-	-	-	1 (1.3%)	-	-	4.82
	福祉学科	180 (64.5%)	92 (33.0%)	5 (1.8%)	-	-	2 (0.7%)	-	-	4.63
	1年	45 (64.3%)	22 (31.4%)	2 (2.9%)	-	-	1 (1.4%)	-	-	4.62
	2年	44 (62.9%)	24 (34.3%)	2 (2.9%)	-	-	-	-	-	4.60
	3年	40 (58.0%)	27 (39.1%)	1 (1.4%)	-	-	1 (1.4%)	-	-	4.57
	4年	51 (72.9%)	19 (27.1%)	-	-	-	-	-	-	4.73
	栄養学科	115 (59.0%)	72 (36.9%)	7 (3.6%)	-	-	1 (0.5%)	-	-	4.56
	1年	17 (48.6%)	14 (40.0%)	4 (11.4%)	-	-	-	-	-	4.37
	2年	29 (56.9%)	22 (43.1%)	-	-	-	-	-	-	4.57
	3年	32 (50.8%)	29 (46.0%)	2 (3.2%)	-	-	-	-	-	4.48
	4年	37 (80.4%)	7 (15.2%)	1 (2.2%)	-	-	1 (2.2%)	-	-	4.80
	英語学科	58 (44.6%)	64 (49.2%)	7 (5.4%)	1 (0.8%)	-	-	-	-	4.38
	1年	9 (42.9%)	12 (57.1%)	-	-	-	-	-	-	4.43
	2年	13 (52.0%)	11 (44.0%)	-	1 (4.0%)	-	-	-	-	4.44
	3年	18 (41.9%)	19 (44.2%)	6 (14.0%)	-	-	-	-	-	4.28
	4年	18 (43.9%)	22 (53.7%)	1 (2.4%)	-	-	-	-	-	4.41
短大	観光文化学科	91 (48.9%)	89 (47.8%)	5 (2.7%)	-	-	1 (0.5%)	-	-	4.46
	1年	15 (45.5%)	18 (54.5%)	-	-	-	-	-	-	4.45
	2年	11 (47.8%)	12 (52.2%)	-	-	-	-	-	-	4.48
	3年	36 (50.7%)	33 (46.5%)	2 (2.8%)	-	-	-	-	-	4.48
	4年	29 (49.2%)	26 (44.1%)	3 (5.1%)	-	-	1 (1.7%)	-	-	4.45
	学年別	145 (59.7%)	89 (36.6%)	8 (3.3%)	-	-	1 (0.4%)	-	-	4.57
	2年	162 (61.4%)	91 (34.5%)	6 (2.3%)	2 (0.8%)	-	3 (1.1%)	-	-	4.58
	3年	194 (55.4%)	141 (40.3%)	14 (4.0%)	-	-	1 (0.3%)	-	-	4.52
	4年	199 (67.5%)	88 (29.8%)	5 (1.7%)	-	-	3 (1.0%)	-	-	4.66
	保育科	65 (71.4%)	23 (25.3%)	3 (3.3%)	-	-	-	-	-	4.68
短大	1年	37 (75.5%)	11 (22.4%)	1 (2.0%)	-	-	-	-	-	4.73
	2年	28 (66.7%)	12 (28.6%)	2 (4.8%)	-	-	-	-	-	4.62

(注)「増えた」を5点、「やや増えた」を4点、「変化なし」を3点、「やや減った」を2点、「減った」を1点として、平均値を算出している。

第2章 調査結果

(3) 専門分野の技術【DP1】

※専攻する特定の学問分野に関して必要となるスキル。

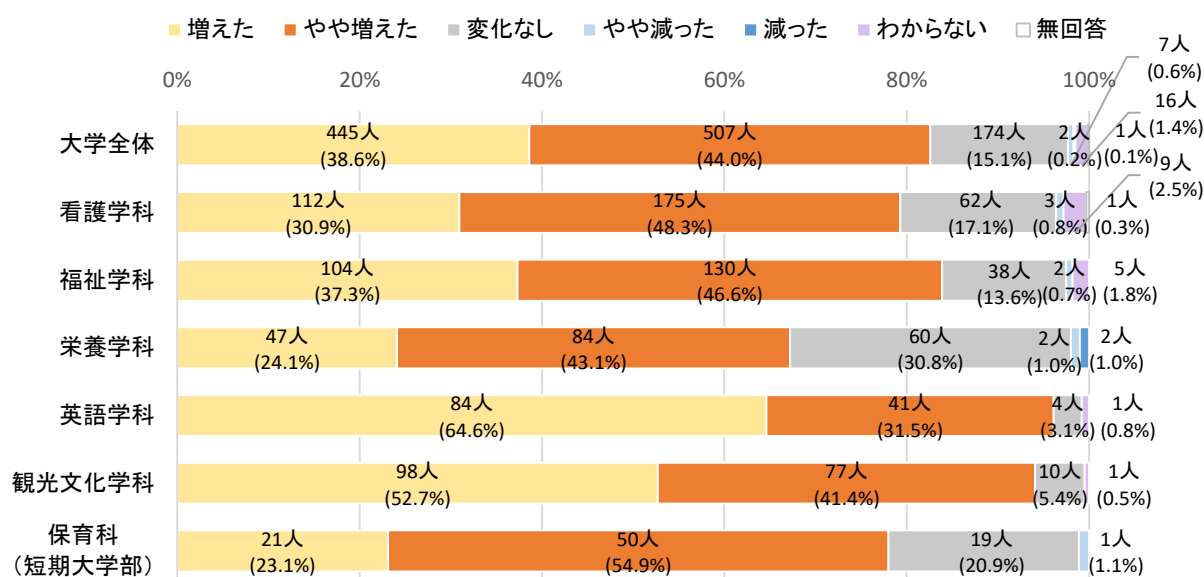


【1. 増えた 2. やや増えた 3. 変化なし 4. やや減った 5. 減った 6. わからない】

種別	区分	1	2	3	4	5	6	無回答	実数 (%)	平均値
大学	全体	582 (50.5%)	468 (40.6%)	82 (7.1%)	5 (0.4%)	—	15 (1.3%)	—	—	4.43
	看護学科	252 (69.6%)	92 (25.4%)	12 (3.3%)	1 (0.3%)	—	5 (1.4%)	—	—	4.67
	1年	62 (73.8%)	20 (23.8%)	2 (2.4%)	—	—	—	—	—	4.71
	2年	61 (64.2%)	24 (25.3%)	6 (6.3%)	1 (1.1%)	—	3 (3.2%)	—	—	4.58
	3年	66 (63.5%)	33 (31.7%)	4 (3.8%)	—	—	1 (1.0%)	—	—	4.60
	4年	63 (79.7%)	15 (19.0%)	—	—	—	1 (1.3%)	—	—	4.81
	福祉学科	123 (44.1%)	133 (47.7%)	17 (6.1%)	—	—	6 (2.2%)	—	—	4.39
	1年	22 (31.4%)	39 (55.7%)	6 (8.6%)	—	—	3 (4.3%)	—	—	4.24
	2年	29 (41.4%)	32 (45.7%)	7 (10.0%)	—	—	2 (2.9%)	—	—	4.32
	3年	32 (46.4%)	34 (49.3%)	2 (2.9%)	—	—	1 (1.4%)	—	—	4.44
	4年	40 (57.1%)	28 (40.0%)	2 (2.9%)	—	—	—	—	—	4.54
	栄養学科	106 (54.4%)	77 (39.5%)	11 (5.6%)	—	—	1 (0.5%)	—	—	4.49
	1年	15 (42.9%)	13 (37.1%)	7 (20.0%)	—	—	—	—	—	4.23
	2年	25 (49.0%)	24 (47.1%)	2 (3.9%)	—	—	—	—	—	4.45
	3年	31 (49.2%)	30 (47.6%)	2 (3.2%)	—	—	—	—	—	4.46
	4年	35 (76.1%)	10 (21.7%)	—	—	—	1 (2.2%)	—	—	4.78
	英語学科	44 (33.8%)	71 (54.6%)	14 (10.8%)	1 (0.8%)	—	—	—	—	4.22
	1年	5 (23.8%)	13 (61.9%)	3 (14.3%)	—	—	—	—	—	4.10
	2年	11 (44.0%)	8 (32.0%)	5 (20.0%)	1 (4.0%)	—	—	—	—	4.16
	3年	10 (23.3%)	29 (67.4%)	4 (9.3%)	—	—	—	—	—	4.14
	4年	18 (43.9%)	21 (51.2%)	2 (4.9%)	—	—	—	—	—	4.39
短大	観光文化学科	57 (30.6%)	95 (51.1%)	28 (15.1%)	3 (1.6%)	—	3 (1.6%)	—	—	4.13
	1年	5 (15.2%)	18 (54.5%)	9 (27.3%)	1 (3.0%)	—	—	—	—	3.82
	2年	7 (30.4%)	14 (60.9%)	2 (8.7%)	—	—	—	—	—	4.22
	3年	28 (39.4%)	34 (47.9%)	8 (11.3%)	—	—	1 (1.4%)	—	—	4.29
	4年	17 (28.8%)	29 (49.2%)	9 (15.3%)	2 (3.4%)	—	2 (3.4%)	—	—	4.07
	学年別	109 (44.9%)	103 (42.4%)	27 (11.1%)	1 (0.4%)	—	3 (1.2%)	—	—	4.33
	2年	133 (50.4%)	102 (38.6%)	22 (8.3%)	2 (0.8%)	—	5 (1.9%)	—	—	4.41
	3年	167 (47.7%)	160 (45.7%)	20 (5.7%)	—	—	3 (0.9%)	—	—	4.42
短大	保育科	57 (62.6%)	31 (34.1%)	3 (3.3%)	—	—	—	—	—	4.59
	1年	30 (61.2%)	18 (36.7%)	1 (2.0%)	—	—	—	—	—	4.59
	2年	27 (64.3%)	13 (31.0%)	2 (4.8%)	—	—	—	—	—	4.60

注)「増えた」を5点、「やや増えた」を4点、「変化なし」を3点、「やや減った」を2点、「減った」を1点として、平均値を算出している。

(4) 異なる文化や考えを持つ人々を理解する力【DP1】



【1. 増えた 2. やや増えた 3. 変化なし 4. やや減った 5. 減った 6. わからない】

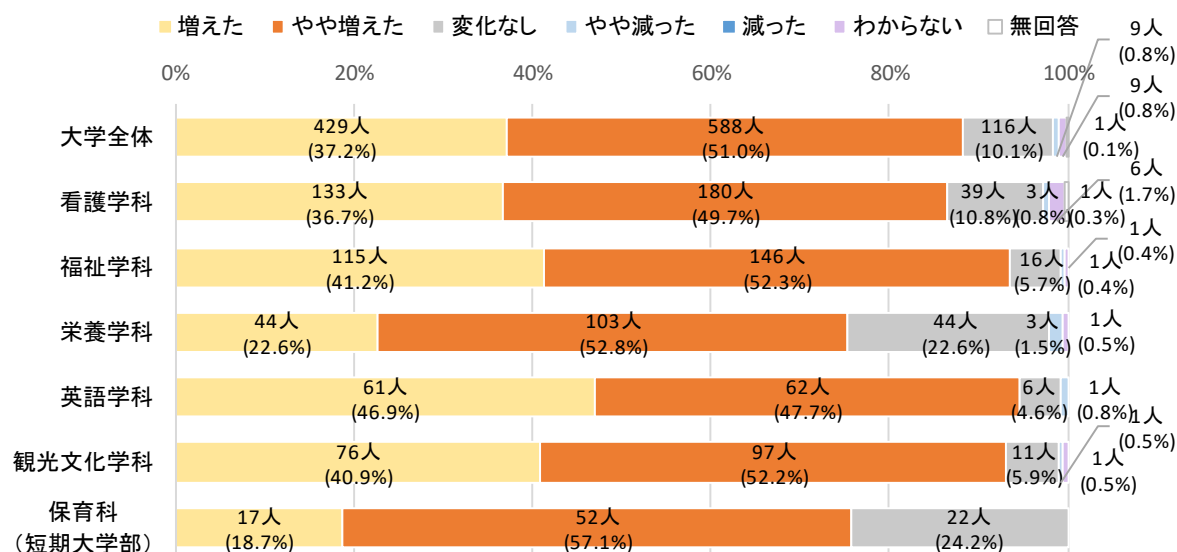
実数 (%)

種別	区分	1	2	3	4	5	6	無回答	平均値
大学	全体	445 (38.6%)	507 (44.0%)	174 (15.1%)	7 (0.6%)	2 (0.2%)	16 (1.4%)	1	4.22
	看護学科 全体	112 (30.9%)	175 (48.3%)	62 (17.1%)	3 (0.8%)	-	9 (2.5%)	1	4.13
	看護学科 1年	19 (22.6%)	42 (50.0%)	19 (22.6%)	2 (2.4%)	-	1 (1.2%)	1	3.95
	看護学科 2年	30 (31.6%)	46 (48.4%)	15 (15.8%)	-	-	4 (4.2%)	-	4.16
	看護学科 3年	21 (20.2%)	56 (53.8%)	23 (22.1%)	1 (1.0%)	-	3 (2.9%)	-	3.96
	看護学科 4年	42 (53.2%)	31 (39.2%)	5 (6.3%)	-	-	1 (1.3%)	-	4.47
	福祉学科 全体	104 (37.3%)	130 (46.6%)	38 (13.6%)	2 (0.7%)	-	5 (1.8%)	-	4.23
	福祉学科 1年	31 (44.3%)	27 (38.6%)	9 (12.9%)	1 (1.4%)	-	2 (2.9%)	-	4.29
	福祉学科 2年	29 (41.4%)	32 (45.7%)	8 (11.4%)	-	-	1 (1.4%)	-	4.30
	福祉学科 3年	19 (27.5%)	32 (46.4%)	15 (21.7%)	1 (1.4%)	-	2 (2.9%)	-	4.03
	福祉学科 4年	25 (35.7%)	39 (55.7%)	6 (8.6%)	-	-	-	-	4.27
	栄養学科 全体	47 (24.1%)	84 (43.1%)	60 (30.8%)	2 (1.0%)	2 (1.0%)	-	-	3.88
	栄養学科 1年	8 (22.9%)	15 (42.9%)	10 (28.6%)	-	2 (5.7%)	-	-	3.77
	栄養学科 2年	13 (25.5%)	19 (37.3%)	19 (37.3%)	-	-	-	-	3.88
	栄養学科 3年	18 (28.6%)	27 (42.9%)	18 (28.6%)	-	-	-	-	4.00
	栄養学科 4年	8 (17.4%)	23 (50.0%)	13 (28.3%)	2 (4.3%)	-	-	-	3.80
	英語学科 全体	84 (64.6%)	41 (31.5%)	4 (3.1%)	-	-	1 (0.8%)	-	4.62
	英語学科 1年	8 (38.1%)	10 (47.6%)	2 (9.5%)	-	-	1 (4.8%)	-	4.30
	英語学科 2年	19 (76.0%)	6 (24.0%)	-	-	-	-	-	4.76
	英語学科 3年	28 (65.1%)	13 (30.2%)	2 (4.7%)	-	-	-	-	4.60
	英語学科 4年	29 (70.7%)	12 (29.3%)	-	-	-	-	-	4.71
短大	観光文化学科 全体	98 (52.7%)	77 (41.4%)	10 (5.4%)	-	-	1 (0.5%)	-	4.48
	観光文化学科 1年	17 (51.5%)	16 (48.5%)	-	-	-	-	-	4.52
	観光文化学科 2年	13 (56.5%)	9 (39.1%)	1 (4.3%)	-	-	-	-	4.52
	観光文化学科 3年	40 (56.3%)	26 (36.6%)	5 (7.0%)	-	-	-	-	4.49
	観光文化学科 4年	28 (47.5%)	26 (44.1%)	4 (6.8%)	-	-	1 (1.7%)	-	4.41
	学年別 1年	83 (34.2%)	110 (45.3%)	40 (16.5%)	3 (1.2%)	2 (0.8%)	4 (1.6%)	1	4.13
	学年別 2年	104 (39.4%)	112 (42.4%)	43 (16.3%)	-	-	5 (1.9%)	-	4.24
	学年別 3年	126 (36.0%)	154 (44.0%)	63 (18.0%)	2 (0.6%)	-	5 (1.4%)	-	4.17
	学年別 4年	132 (44.7%)	131 (44.4%)	28 (9.5%)	2 (0.7%)	-	2 (0.7%)	-	4.34
短大	保育科 全体	21 (23.1%)	50 (54.9%)	19 (20.9%)	1 (1.1%)	-	-	-	4.00
	保育科 1年	8 (16.3%)	29 (59.2%)	11 (22.4%)	1 (2.0%)	-	-	-	3.90
	保育科 2年	13 (31.0%)	21 (50.0%)	8 (19.0%)	-	-	-	-	4.12

注) 「増えた」を5点、「やや増えた」を4点、「変化なし」を3点、「やや減った」を2点、「減った」を1点として、平均値を算出している。

第2章 調査結果

(5) 現代社会の抱える様々な問題を理解する力【DP1】



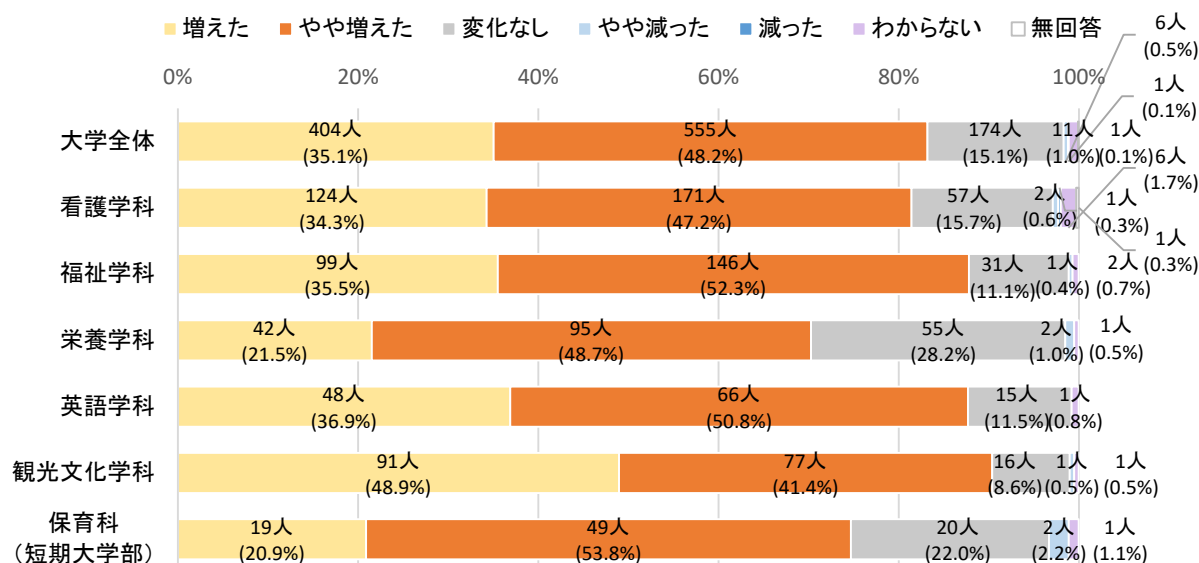
【1. 増えた 2. やや増えた 3. 変化なし 4. やや減った 5. 減った 6. わからない】

実数 (%)

種別	区分	1	2	3	4	5	6	無回答	平均値
大学	全体	429 (37.2%)	588 (51.0%)	116 (10.1%)	9 (0.8%)	9 (0.8%)	1 (0.1%)	6 (0.8%)	4.26
	看護学科 全体	133 (36.7%)	180 (49.7%)	39 (10.8%)	3 (0.8%)	6 (1.7%)	1 (0.3%)	1 (0.5%)	4.25
	看護学科 1年	29 (34.5%)	45 (53.6%)	9 (10.7%)	1 (1.1%)	1 (1.1%)	1 (1.1%)	1 (1.1%)	4.24
	看護学科 2年	29 (30.5%)	50 (52.6%)	12 (12.6%)	1 (1.0%)	4 (4.2%)	1 (1.0%)	1 (1.0%)	4.19
	看護学科 3年	28 (26.9%)	57 (54.8%)	15 (14.4%)	3 (2.9%)	1 (1.0%)	1 (1.0%)	1 (1.0%)	4.07
	看護学科 4年	47 (59.5%)	28 (35.4%)	3 (3.8%)	1 (1.3%)	1 (1.3%)	1 (1.3%)	1 (1.3%)	4.56
	福祉学科 全体	115 (41.2%)	146 (52.3%)	16 (5.7%)	1 (0.4%)	1 (0.4%)	1 (0.4%)	1 (0.4%)	4.35
	福祉学科 1年	33 (47.1%)	34 (48.6%)	1 (1.4%)	1 (1.4%)	1 (1.4%)	1 (1.4%)	1 (1.4%)	4.43
	福祉学科 2年	31 (44.3%)	32 (45.7%)	7 (10.0%)	1 (1.4%)	1 (1.4%)	1 (1.4%)	1 (1.4%)	4.34
	福祉学科 3年	22 (31.9%)	43 (62.3%)	4 (5.8%)	1 (1.4%)	1 (1.4%)	1 (1.4%)	1 (1.4%)	4.26
	福祉学科 4年	29 (41.4%)	37 (52.9%)	4 (5.7%)	1 (1.4%)	1 (1.4%)	1 (1.4%)	1 (1.4%)	4.36
	栄養学科 全体	44 (22.6%)	103 (52.8%)	44 (22.6%)	3 (1.5%)	1 (0.5%)	1 (0.5%)	1 (0.5%)	3.97
	栄養学科 1年	9 (25.7%)	14 (40.0%)	11 (31.4%)	1 (2.9%)	1 (2.9%)	1 (2.9%)	1 (2.9%)	3.89
	栄養学科 2年	11 (21.6%)	27 (52.9%)	13 (25.5%)	1 (1.9%)	1 (1.9%)	1 (1.9%)	1 (1.9%)	3.96
	栄養学科 3年	15 (23.8%)	35 (55.6%)	13 (20.6%)	1 (1.5%)	1 (1.5%)	1 (1.5%)	1 (1.5%)	4.03
	栄養学科 4年	9 (19.6%)	27 (58.7%)	7 (15.2%)	2 (4.3%)	1 (2.2%)	1 (2.2%)	1 (2.2%)	3.96
	英語学科 全体	61 (46.9%)	62 (47.7%)	6 (4.6%)	1 (0.8%)	1 (0.8%)	1 (0.8%)	1 (0.8%)	4.41
	英語学科 1年	7 (33.3%)	12 (57.1%)	2 (9.5%)	1 (4.8%)	1 (4.8%)	1 (4.8%)	1 (4.8%)	4.24
	英語学科 2年	14 (56.0%)	10 (40.0%)	1 (4.0%)	1 (4.0%)	1 (4.0%)	1 (4.0%)	1 (4.0%)	4.52
	英語学科 3年	17 (39.5%)	22 (51.2%)	3 (7.0%)	1 (2.3%)	1 (2.3%)	1 (2.3%)	1 (2.3%)	4.28
	英語学科 4年	23 (56.1%)	18 (43.9%)	1 (2.3%)	1 (2.3%)	1 (2.3%)	1 (2.3%)	1 (2.3%)	4.56
短大	観光文化学科 全体	76 (40.9%)	97 (52.2%)	11 (5.9%)	1 (0.5%)	1 (0.5%)	1 (0.5%)	1 (0.5%)	4.34
	観光文化学科 1年	12 (36.4%)	20 (60.6%)	1 (3.0%)	1 (3.0%)	1 (3.0%)	1 (3.0%)	1 (3.0%)	4.33
	観光文化学科 2年	9 (39.1%)	10 (43.5%)	4 (17.4%)	1 (4.3%)	1 (4.3%)	1 (4.3%)	1 (4.3%)	4.22
	観光文化学科 3年	34 (47.9%)	34 (47.9%)	2 (2.8%)	1 (1.4%)	1 (1.4%)	1 (1.4%)	1 (1.4%)	4.42
	観光文化学科 4年	21 (35.6%)	33 (55.9%)	4 (6.8%)	1 (1.7%)	1 (1.7%)	1 (1.7%)	1 (1.7%)	4.29
	学年別 1年	90 (37.0%)	125 (51.4%)	24 (9.9%)	2 (0.8%)	1 (0.4%)	1 (0.4%)	1 (0.4%)	4.26
	学年別 2年	94 (35.6%)	129 (48.9%)	37 (14.0%)	1 (0.4%)	4 (1.5%)	1 (0.3%)	1 (0.3%)	4.22
	学年別 3年	116 (33.1%)	191 (54.6%)	37 (10.6%)	5 (1.4%)	1 (0.3%)	1 (0.3%)	1 (0.3%)	4.20
	学年別 4年	129 (43.7%)	143 (48.5%)	18 (6.1%)	2 (0.7%)	3 (1.0%)	1 (0.3%)	1 (0.3%)	4.37
	保育科 全体	17 (18.7%)	52 (57.1%)	22 (24.2%)	1 (0.5%)	1 (0.5%)	1 (0.5%)	1 (0.5%)	3.95

注) 「増えた」を5点、「やや増えた」を4点、「変化なし」を3点、「やや減った」を2点、「減った」を1点として、平均値を算出している。

(6) 地域や社会に貢献する意識【DP1】



【1. 増えた 2. やや増えた 3. 変化なし 4. やや減った 5. 減った 6. わからない】

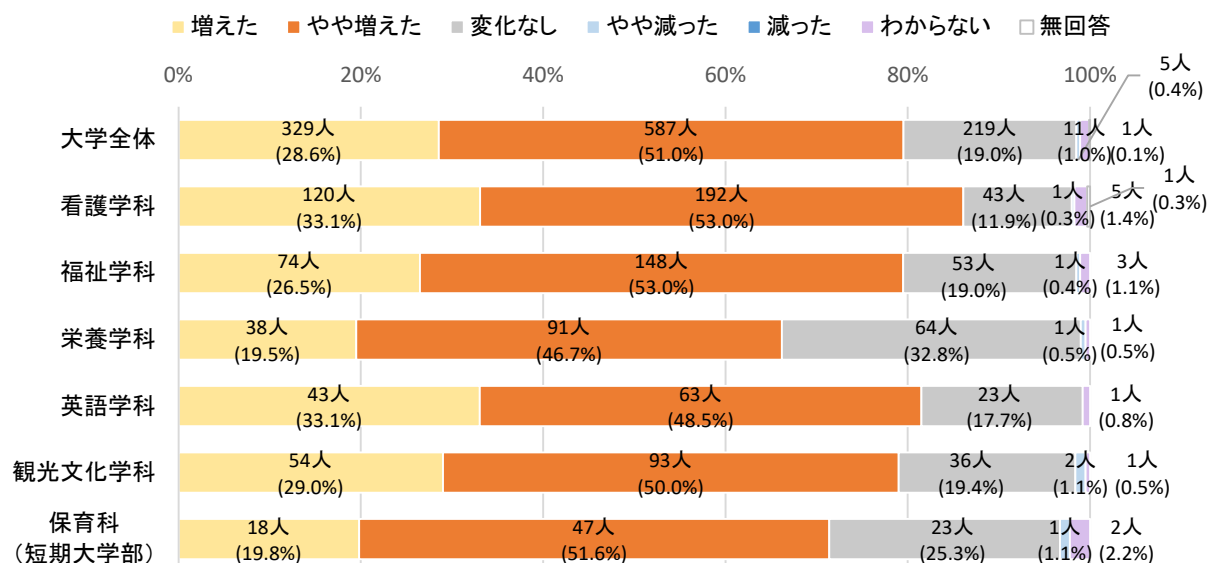
実数 (%)

種別	区分	1	2	3	4	5	6	無回答	平均値
大学	全体	404 (35.1%)	555 (48.2%)	174 (15.1%)	6 (0.5%)	1 (0.1%)	11 (1.0%)	1	4.19
	看護学科 全体	124 (34.3%)	171 (47.2%)	57 (15.7%)	2 (0.6%)	1 (0.3%)	6 (1.7%)	1	4.17
	看護学科 1年	27 (32.1%)	43 (51.2%)	12 (14.3%)	-	-	1 (1.2%)	1	4.18
	看護学科 2年	30 (31.6%)	44 (46.3%)	18 (18.9%)	-	-	3 (3.2%)	-	4.13
	看護学科 3年	20 (19.2%)	60 (57.7%)	20 (19.2%)	2 (1.9%)	1 (1.0%)	1 (1.0%)	-	3.93
	看護学科 4年	47 (59.5%)	24 (30.4%)	7 (8.9%)	-	-	1 (1.3%)	-	4.51
	福祉学科 全体	99 (35.5%)	146 (52.3%)	31 (11.1%)	1 (0.4%)	-	2 (0.7%)	-	4.24
	福祉学科 1年	25 (35.7%)	37 (52.9%)	5 (7.1%)	1 (1.4%)	-	2 (2.9%)	-	4.26
	福祉学科 2年	26 (37.1%)	36 (51.4%)	8 (11.4%)	-	-	-	-	4.26
	福祉学科 3年	20 (29.0%)	39 (56.5%)	10 (14.5%)	-	-	-	-	4.14
	福祉学科 4年	28 (40.0%)	34 (48.6%)	8 (11.4%)	-	-	-	-	4.29
	栄養学科 全体	42 (21.5%)	95 (48.7%)	55 (28.2%)	2 (1.0%)	-	1 (0.5%)	-	3.91
	栄養学科 1年	7 (20.0%)	15 (42.9%)	12 (34.3%)	-	-	1 (2.9%)	-	3.85
	栄養学科 2年	11 (21.6%)	21 (41.2%)	18 (35.3%)	1 (2.0%)	-	-	-	3.82
	栄養学科 3年	17 (27.0%)	31 (49.2%)	15 (23.8%)	-	-	-	-	4.03
	栄養学科 4年	7 (15.2%)	28 (60.9%)	10 (21.7%)	1 (2.2%)	-	-	-	3.89
	英語学科 全体	48 (36.9%)	66 (50.8%)	15 (11.5%)	-	-	1 (0.8%)	-	4.26
	英語学科 1年	5 (23.8%)	13 (61.9%)	2 (9.5%)	-	-	1 (4.8%)	-	4.15
	英語学科 2年	12 (48.0%)	11 (44.0%)	2 (8.0%)	-	-	-	-	4.40
	英語学科 3年	13 (30.2%)	23 (53.5%)	7 (16.3%)	-	-	-	-	4.14
	英語学科 4年	18 (43.9%)	19 (46.3%)	4 (9.8%)	-	-	-	-	4.34
短大	観光文化学科 全体	91 (48.9%)	77 (41.4%)	16 (8.6%)	1 (0.5%)	-	1 (0.5%)	-	4.39
	観光文化学科 1年	12 (36.4%)	19 (57.6%)	2 (6.1%)	-	-	-	-	4.30
	観光文化学科 2年	10 (43.5%)	10 (43.5%)	3 (13.0%)	-	-	-	-	4.30
	観光文化学科 3年	42 (59.2%)	23 (32.4%)	5 (7.0%)	1 (1.4%)	-	-	-	4.49
	観光文化学科 4年	27 (45.8%)	25 (42.4%)	6 (10.2%)	-	-	1 (1.7%)	-	4.36
	学年別 1年	76 (31.3%)	127 (52.3%)	33 (13.6%)	1 (0.4%)	-	5 (2.1%)	1	4.17
	学年別 2年	89 (33.7%)	122 (46.2%)	49 (18.6%)	1 (0.4%)	-	3 (1.1%)	-	4.15
	学年別 3年	112 (32.0%)	176 (50.3%)	57 (16.3%)	3 (0.9%)	1 (0.3%)	1 (0.3%)	-	4.13
	学年別 4年	127 (43.1%)	130 (44.1%)	35 (11.9%)	1 (0.3%)	-	2 (0.7%)	-	4.31
	保育科 全体	19 (20.9%)	49 (53.8%)	20 (22.0%)	2 (2.2%)	-	1 (1.1%)	-	3.94

注) 「増えた」を5点、「やや増えた」を4点、「変化なし」を3点、「やや減った」を2点、「減った」を1点として、平均値を算出している。

第2章 調査結果

(7) 物事を論理的に考える力【DP2】



【1. 増えた 2. やや増えた 3. 変化なし 4. やや減った 5. 減った 6. わからない】

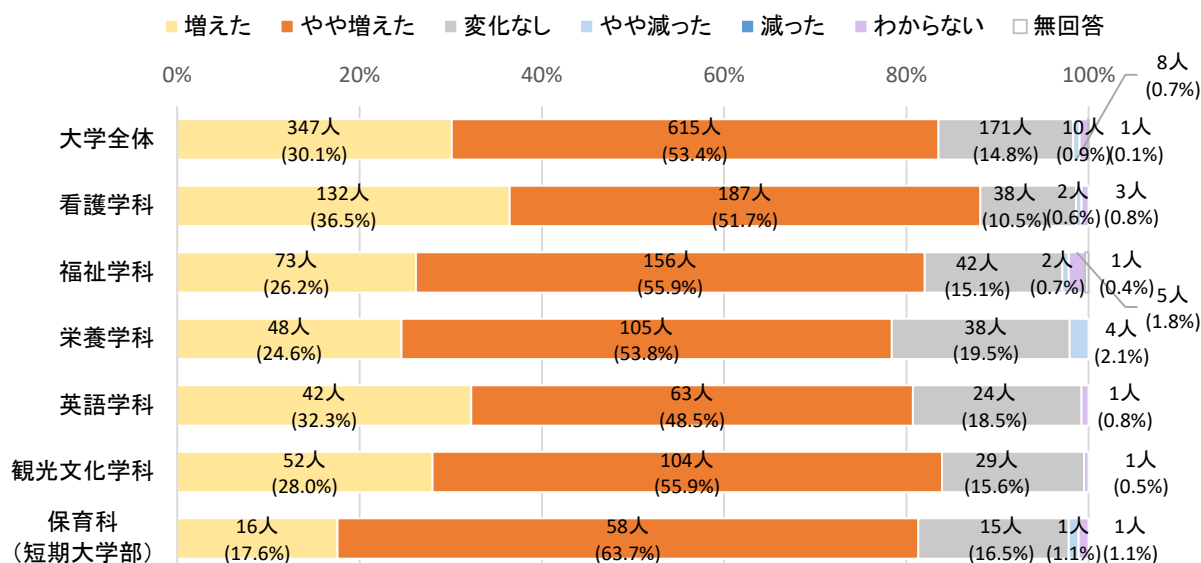
実数 (%)

種別	区分	1	2	3	4	5	6	無回答	平均値
大学	全体	329 (28.6%)	587 (51.0%)	219 (19.0%)	5 (0.4%)	—	11 (1.0%)	1	4.09
	看護学科	120 (33.1%)	192 (53.0%)	43 (11.9%)	1 (0.3%)	—	5 (1.4%)	1	4.21
	1年	25 (29.8%)	45 (53.6%)	14 (16.7%)	—	—	—	—	4.13
	2年	27 (28.4%)	52 (54.7%)	12 (12.6%)	—	—	3 (3.2%)	1	4.16
	3年	23 (22.1%)	65 (62.5%)	14 (13.5%)	1 (1.0%)	—	1 (1.0%)	—	4.07
	4年	45 (57.0%)	30 (38.0%)	3 (3.8%)	—	—	1 (1.3%)	—	4.54
	福祉学科	74 (26.5%)	148 (53.0%)	53 (19.0%)	1 (0.4%)	—	3 (1.1%)	—	4.07
	1年	22 (31.4%)	35 (50.0%)	11 (15.7%)	—	—	2 (2.9%)	—	4.16
	2年	24 (34.3%)	32 (45.7%)	13 (18.6%)	—	—	1 (1.4%)	—	4.16
	3年	12 (17.4%)	39 (56.5%)	18 (26.1%)	—	—	—	—	3.91
	4年	16 (22.9%)	42 (60.0%)	11 (15.7%)	1 (1.4%)	—	—	—	4.04
	栄養学科	38 (19.5%)	91 (46.7%)	64 (32.8%)	1 (0.5%)	—	1 (0.5%)	—	3.86
	1年	7 (20.0%)	16 (45.7%)	11 (31.4%)	—	—	1 (2.9%)	—	3.88
	2年	8 (15.7%)	19 (37.3%)	24 (47.1%)	—	—	—	—	3.69
	3年	13 (20.6%)	35 (55.6%)	15 (23.8%)	—	—	—	—	3.97
	4年	10 (21.7%)	21 (45.7%)	14 (30.4%)	1 (2.2%)	—	—	—	3.87
	英語学科	43 (33.1%)	63 (48.5%)	23 (17.7%)	—	—	1 (0.8%)	—	4.16
	1年	4 (19.0%)	10 (47.6%)	7 (33.3%)	—	—	—	—	3.86
	2年	11 (44.0%)	11 (44.0%)	3 (12.0%)	—	—	—	—	4.32
	3年	9 (20.9%)	27 (62.8%)	6 (14.0%)	—	—	1 (2.3%)	—	4.07
	4年	19 (46.3%)	15 (36.6%)	7 (17.1%)	—	—	—	—	4.29
短大	観光文化学科	54 (29.0%)	93 (50.0%)	36 (19.4%)	2 (1.1%)	—	1 (0.5%)	—	4.08
	1年	6 (18.2%)	17 (51.5%)	10 (30.3%)	—	—	—	—	3.88
	2年	6 (26.1%)	10 (43.5%)	6 (26.1%)	1 (4.3%)	—	—	—	3.91
	3年	28 (39.4%)	32 (45.1%)	10 (14.1%)	1 (1.4%)	—	—	—	4.23
	4年	14 (23.7%)	34 (57.6%)	10 (16.9%)	—	—	1 (1.7%)	—	4.07
	学年別	1年	64 (26.3%)	123 (50.6%)	53 (21.8%)	—	3 (1.2%)	—	4.05
	2年	76 (28.8%)	124 (47.0%)	58 (22.0%)	1 (0.4%)	—	4 (1.5%)	1	4.06
	3年	85 (24.3%)	198 (56.6%)	63 (18.0%)	2 (0.6%)	—	2 (0.6%)	—	4.05
	4年	104 (35.3%)	142 (48.1%)	45 (15.3%)	2 (0.7%)	—	2 (0.7%)	—	4.19
	保育科	18 (19.8%)	47 (51.6%)	23 (25.3%)	1 (1.1%)	—	2 (2.2%)	—	3.92

注)「増えた」を5点、「やや増えた」を4点、「変化なし」を3点、「やや減った」を2点、「減った」を1点として、平均値を算出している。

(8) 問題解決力【DP2】

※問題を発見し、解決に必要な情報を収集・分析し、その問題を解決する力。



【1. 増えた 2. やや増えた 3. 変化なし 4. やや減った 5. 減った 6. わからない】

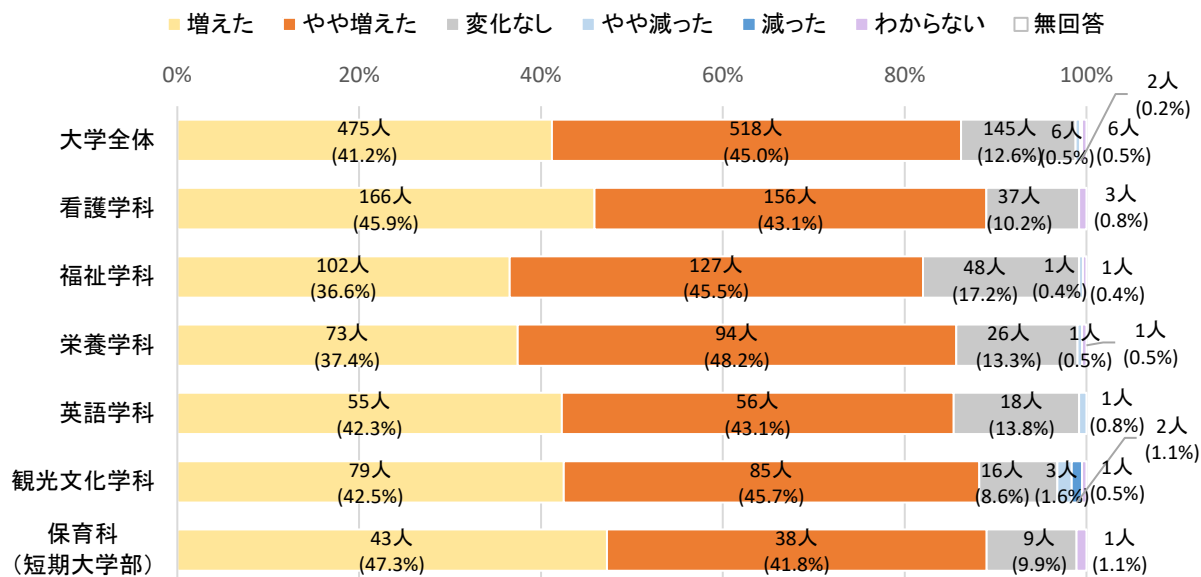
種別	区分	1	2	3	4	5	6	無回答	実数 (%)	平均値
大学	全体	347 (30.1%)	615 (53.4%)	171 (14.8%)	8 (0.7%)	-	10 (0.9%)	1		4.14
	看護学科 全体	132 (36.5%)	187 (51.7%)	38 (10.5%)	2 (0.6%)	-	3 (0.8%)	-		4.25
	看護学科 1年	22 (26.2%)	50 (59.5%)	11 (13.1%)	1 (1.2%)	-	-	-		4.11
	看護学科 2年	29 (30.5%)	51 (53.7%)	14 (14.7%)	-	-	1 (1.1%)	-		4.16
	看護学科 3年	30 (28.8%)	62 (59.6%)	10 (9.6%)	1 (1.0%)	-	1 (1.0%)	-		4.17
	看護学科 4年	51 (64.6%)	24 (30.4%)	3 (3.8%)	-	-	1 (1.3%)	-		4.62
	福祉学科 全体	73 (26.2%)	156 (55.9%)	42 (15.1%)	2 (0.7%)	-	5 (1.8%)	1		4.10
	福祉学科 1年	21 (30.0%)	32 (45.7%)	14 (20.0%)	-	-	2 (2.9%)	1		4.10
	福祉学科 2年	21 (30.0%)	36 (51.4%)	11 (15.7%)	-	-	2 (2.9%)	-		4.15
	福祉学科 3年	11 (15.9%)	47 (68.1%)	9 (13.0%)	1 (1.4%)	-	1 (1.4%)	-		4.00
	福祉学科 4年	20 (28.6%)	41 (58.6%)	8 (11.4%)	1 (1.4%)	-	-	-		4.14
	栄養学科 全体	48 (24.6%)	105 (53.8%)	38 (19.5%)	4 (2.1%)	-	-	-		4.01
	栄養学科 1年	7 (20.0%)	19 (54.3%)	9 (25.7%)	-	-	-	-		3.94
	栄養学科 2年	7 (13.7%)	28 (54.9%)	13 (25.5%)	3 (5.9%)	-	-	-		3.76
	栄養学科 3年	17 (27.0%)	37 (58.7%)	9 (14.3%)	-	-	-	-		4.13
	栄養学科 4年	17 (37.0%)	21 (45.7%)	7 (15.2%)	1 (2.2%)	-	-	-		4.17
	英語学科 全体	42 (32.3%)	63 (48.5%)	24 (18.5%)	-	-	1 (0.8%)	-		4.14
	英語学科 1年	3 (14.3%)	10 (47.6%)	8 (38.1%)	-	-	-	-		3.76
	英語学科 2年	10 (40.0%)	13 (52.0%)	2 (8.0%)	-	-	-	-		4.32
	英語学科 3年	11 (25.6%)	23 (53.5%)	8 (18.6%)	-	-	1 (2.3%)	-		4.07
	英語学科 4年	18 (43.9%)	17 (41.5%)	6 (14.6%)	-	-	-	-		4.29
短大	観光文化学科 全体	52 (28.0%)	104 (55.9%)	29 (15.6%)	-	-	1 (0.5%)	-		4.12
	観光文化学科 1年	5 (15.2%)	21 (63.6%)	7 (21.2%)	-	-	-	-		3.94
	観光文化学科 2年	5 (21.7%)	13 (56.5%)	5 (21.7%)	-	-	-	-		4.00
	観光文化学科 3年	27 (38.0%)	36 (50.7%)	8 (11.3%)	-	-	-	-		4.27
	観光文化学科 4年	15 (25.4%)	34 (57.6%)	9 (15.3%)	-	-	1 (1.7%)	-		4.10
	学年別 1年	58 (23.9%)	132 (54.3%)	49 (20.2%)	1 (0.4%)	-	2 (0.8%)	1		4.03
	学年別 2年	72 (27.3%)	141 (53.4%)	45 (17.0%)	3 (1.1%)	-	3 (1.1%)	-		4.08
	学年別 3年	96 (27.4%)	205 (58.6%)	44 (12.6%)	2 (0.6%)	-	3 (0.9%)	-		4.14
	学年別 4年	121 (41.0%)	137 (46.4%)	33 (11.2%)	2 (0.7%)	-	2 (0.7%)	-		4.29
	保育科 全体	16 (17.6%)	58 (63.7%)	15 (16.5%)	1 (1.1%)	-	1 (1.1%)	-		3.99
短大	保育科 1年	7 (14.3%)	29 (59.2%)	11 (22.4%)	1 (2.0%)	-	1 (2.0%)	-		3.88
	保育科 2年	9 (21.4%)	29 (69.0%)	4 (9.5%)	-	-	-	-		4.12

注)「増えた」を5点、「やや増えた」を4点、「変化なし」を3点、「やや減った」を2点、「減った」を1点として、平均値を算出している。

第2章 調査結果

(9) 責任感【DP3】

※与えられた課題を最後までやり抜く粘り強さ。



【1. 増えた 2. やや増えた 3. 変化なし 4. やや減った 5. 減った 6. わからない】

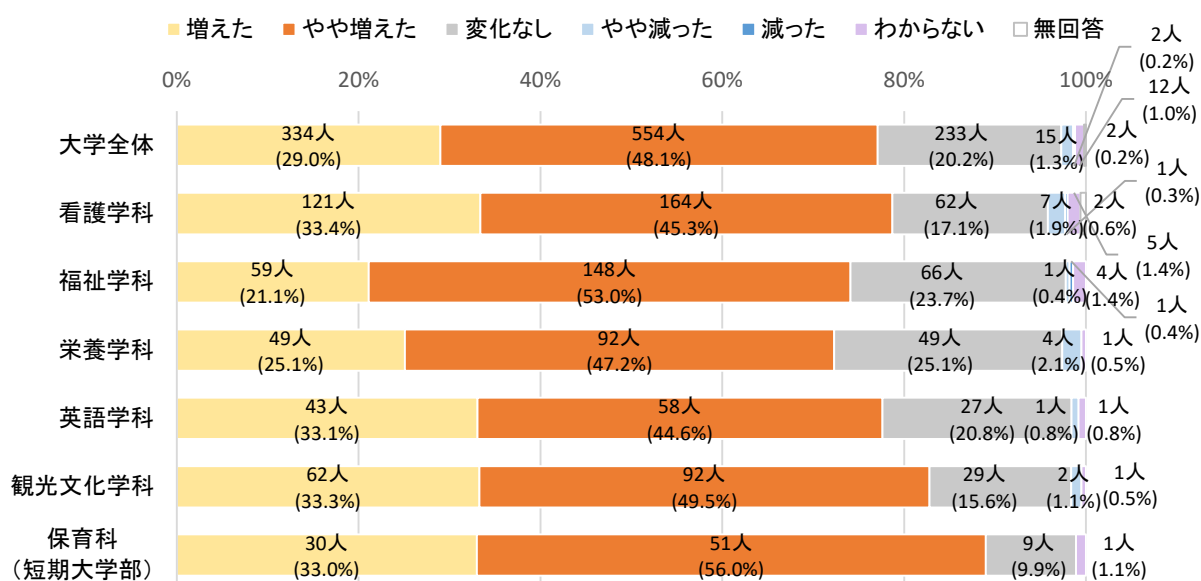
実数 (%)

種別	区分	1	2	3	4	5	6	無回答	平均値
大学	全体	475 (41.2%)	518 (45.0%)	145 (12.6%)	6 (0.5%)	2 (0.2%)	6 (0.5%)	-	4.27
	看護学科 全体	166 (45.9%)	156 (43.1%)	37 (10.2%)	-	-	3 (0.8%)	-	4.36
	看護学科 1年	36 (42.9%)	40 (47.6%)	8 (9.5%)	-	-	-	-	4.33
	看護学科 2年	41 (43.2%)	40 (42.1%)	13 (13.7%)	-	-	1 (1.1%)	-	4.30
	看護学科 3年	34 (32.7%)	54 (51.9%)	15 (14.4%)	-	-	1 (1.0%)	-	4.18
	看護学科 4年	55 (69.6%)	22 (27.8%)	1 (1.3%)	-	-	1 (1.3%)	-	4.69
	福祉学科 全体	102 (36.6%)	127 (45.5%)	48 (17.2%)	1 (0.4%)	-	1 (0.4%)	-	4.19
	福祉学科 1年	21 (30.0%)	37 (52.9%)	11 (15.7%)	-	-	1 (1.4%)	-	4.14
	福祉学科 2年	22 (31.4%)	30 (42.9%)	17 (24.3%)	1 (1.4%)	-	-	-	4.04
	福祉学科 3年	21 (30.4%)	36 (52.2%)	12 (17.4%)	-	-	-	-	4.13
	福祉学科 4年	38 (54.3%)	24 (34.3%)	8 (11.4%)	-	-	-	-	4.43
	栄養学科 全体	73 (37.4%)	94 (48.2%)	26 (13.3%)	1 (0.5%)	-	1 (0.5%)	-	4.23
	栄養学科 1年	12 (34.3%)	15 (42.9%)	8 (22.9%)	-	-	-	-	4.11
	栄養学科 2年	15 (29.4%)	26 (51.0%)	9 (17.6%)	1 (2.0%)	-	-	-	4.08
	栄養学科 3年	25 (39.7%)	33 (52.4%)	5 (7.9%)	-	-	-	-	4.32
	栄養学科 4年	21 (45.7%)	20 (43.5%)	4 (8.7%)	-	-	1 (2.2%)	-	4.38
	英語学科 全体	55 (42.3%)	56 (43.1%)	18 (13.8%)	1 (0.8%)	-	-	-	4.27
	英語学科 1年	5 (23.8%)	12 (57.1%)	4 (19.0%)	-	-	-	-	4.05
	英語学科 2年	16 (64.0%)	8 (32.0%)	1 (4.0%)	-	-	-	-	4.60
	英語学科 3年	13 (30.2%)	20 (46.5%)	9 (20.9%)	1 (2.3%)	-	-	-	4.05
	英語学科 4年	21 (51.2%)	16 (39.0%)	4 (9.8%)	-	-	-	-	4.41
短大	観光文化学科 全体	79 (42.5%)	85 (45.7%)	16 (8.6%)	3 (1.6%)	2 (1.1%)	1 (0.5%)	-	4.28
	観光文化学科 1年	13 (39.4%)	16 (48.5%)	4 (12.1%)	-	-	-	-	4.27
	観光文化学科 2年	9 (39.1%)	10 (43.5%)	3 (13.0%)	1 (4.3%)	-	-	-	4.17
	観光文化学科 3年	32 (45.1%)	31 (43.7%)	5 (7.0%)	1 (1.4%)	2 (2.8%)	-	-	4.27
	観光文化学科 4年	25 (42.4%)	28 (47.5%)	4 (6.8%)	1 (1.7%)	-	1 (1.7%)	-	4.33
	学年別 1年	87 (35.8%)	120 (49.4%)	35 (14.4%)	-	-	1 (0.4%)	-	4.21
	学年別 2年	103 (39.0%)	114 (43.2%)	43 (16.3%)	3 (1.1%)	-	1 (0.4%)	-	4.21
	学年別 3年	125 (35.7%)	174 (49.7%)	46 (13.1%)	2 (0.6%)	2 (0.6%)	1 (0.3%)	-	4.20
	学年別 4年	160 (54.2%)	110 (37.3%)	21 (7.1%)	1 (0.3%)	-	3 (1.0%)	-	4.47
	保育科 全体	43 (47.3%)	38 (41.8%)	9 (9.9%)	-	-	1 (1.1%)	-	4.38
短大	保育科 1年	23 (46.9%)	21 (42.9%)	4 (8.2%)	-	-	1 (2.0%)	-	4.40
	保育科 2年	20 (47.6%)	17 (40.5%)	5 (11.9%)	-	-	-	-	4.36

注)「増えた」を5点、「やや増えた」を4点、「変化なし」を3点、「やや減った」を2点、「減った」を1点として、平均値を算出している。

(10) 創造力【DP3】

※柔軟で豊かな発想力・創造力を発揮する力。



【1. 増えた 2. やや増えた 3. 変化なし 4. やや減った 5. 減った 6. わからない】

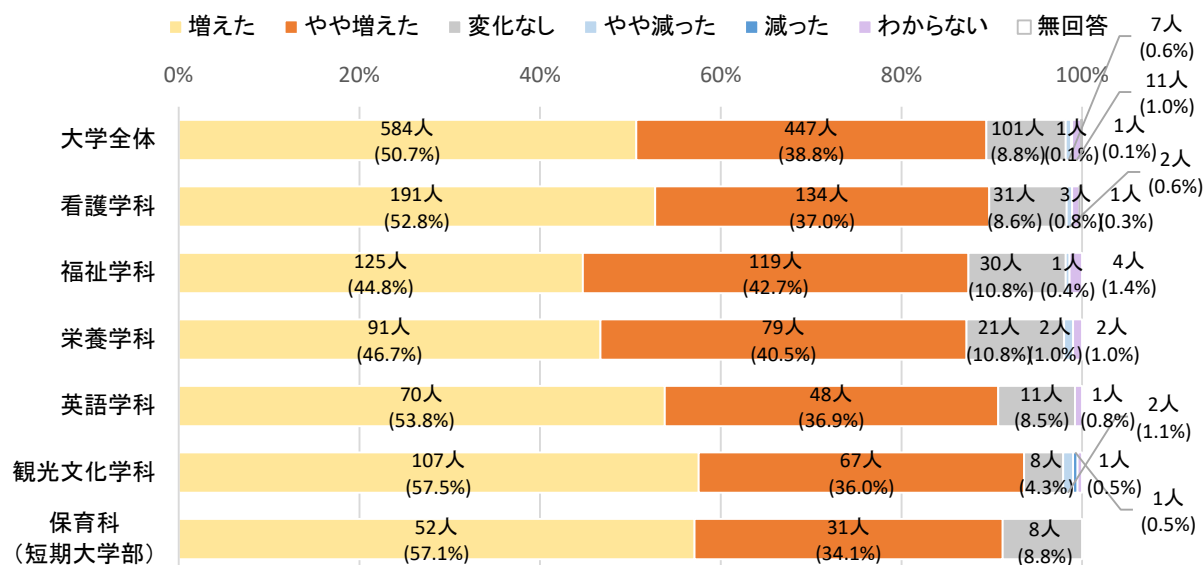
実数 (%)

種別	区分	1	2	3	4	5	6	無回答	平均値
大学	全体	334 (29.0%)	554 (48.1%)	233 (20.2%)	15 (1.3%)	2 (0.2%)	12 (1.0%)	2	4.06
	看護学科	121 (33.4%)	164 (45.3%)	62 (17.1%)	7 (1.9%)	1 (0.3%)	5 (1.4%)	2	4.12
	1年	21 (25.0%)	40 (47.6%)	17 (20.2%)	3 (3.6%)	1 (1.2%)	—	2	3.94
	2年	31 (32.6%)	41 (43.2%)	19 (20.0%)	1 (1.1%)	—	3 (3.2%)	—	4.11
	3年	26 (25.0%)	53 (51.0%)	23 (22.1%)	1 (1.0%)	—	1 (1.0%)	—	4.01
	4年	43 (54.4%)	30 (38.0%)	3 (3.8%)	2 (2.5%)	—	1 (1.3%)	—	4.46
	福祉学科	59 (21.1%)	148 (53.0%)	66 (23.7%)	1 (0.4%)	1 (0.4%)	4 (1.4%)	—	3.96
	1年	15 (21.4%)	34 (48.6%)	20 (28.6%)	—	—	1 (1.4%)	—	3.93
	2年	16 (22.9%)	31 (44.3%)	20 (28.6%)	1 (1.4%)	—	2 (2.9%)	—	3.91
	3年	7 (10.1%)	45 (65.2%)	16 (23.2%)	—	—	1 (1.4%)	—	3.87
	4年	21 (30.0%)	38 (54.3%)	10 (14.3%)	—	1 (1.4%)	—	—	4.11
	栄養学科	49 (25.1%)	92 (47.2%)	49 (25.1%)	4 (2.1%)	—	1 (0.5%)	—	3.96
	1年	8 (22.9%)	17 (48.6%)	10 (28.6%)	—	—	—	—	3.94
	2年	12 (23.5%)	18 (35.3%)	18 (35.3%)	3 (5.9%)	—	—	—	3.76
	3年	19 (30.2%)	32 (50.8%)	12 (19.0%)	—	—	—	—	4.11
	4年	10 (21.7%)	25 (54.3%)	9 (19.6%)	1 (2.2%)	—	1 (2.2%)	—	3.98
	英語学科	43 (33.1%)	58 (44.6%)	27 (20.8%)	1 (0.8%)	—	1 (0.8%)	—	4.11
	1年	5 (23.8%)	9 (42.9%)	6 (28.6%)	—	—	1 (4.8%)	—	3.95
	2年	11 (44.0%)	11 (44.0%)	3 (12.0%)	—	—	—	—	4.32
	3年	10 (23.3%)	20 (46.5%)	12 (27.9%)	1 (2.3%)	—	—	—	3.91
	4年	17 (41.5%)	18 (43.9%)	6 (14.6%)	—	—	—	—	4.27
短大	観光文化学科	62 (33.3%)	92 (49.5%)	29 (15.6%)	2 (1.1%)	—	1 (0.5%)	—	4.16
	1年	4 (12.1%)	22 (66.7%)	7 (21.2%)	—	—	—	—	3.91
	2年	9 (39.1%)	10 (43.5%)	4 (17.4%)	—	—	—	—	4.22
	3年	27 (38.0%)	35 (49.3%)	7 (9.9%)	2 (2.8%)	—	—	—	4.23
	4年	22 (37.3%)	25 (42.4%)	11 (18.6%)	—	—	1 (1.7%)	—	4.19
	学年別	1年	53 (21.8%)	122 (50.2%)	60 (24.7%)	3 (1.2%)	1 (0.4%)	2 (0.8%)	3.93
	2年	79 (29.9%)	111 (42.0%)	64 (24.2%)	5 (1.9%)	—	5 (1.9%)	—	4.02
	3年	89 (25.4%)	185 (52.9%)	70 (20.0%)	4 (1.1%)	—	2 (0.6%)	—	4.03
	4年	113 (38.3%)	136 (46.1%)	39 (13.2%)	3 (1.0%)	1 (0.3%)	3 (1.0%)	—	4.22
	保育科	30 (33.0%)	51 (56.0%)	9 (9.9%)	—	—	1 (1.1%)	—	4.23
短大	1年	15 (30.6%)	29 (59.2%)	4 (8.2%)	—	—	1 (2.0%)	—	4.23
	2年	15 (35.7%)	22 (52.4%)	5 (11.9%)	—	—	—	—	4.24

注)「増えた」を5点、「やや増えた」を4点、「変化なし」を3点、「やや減った」を2点、「減った」を1点として、平均値を算出している。

第2章 調査結果

(11) 職業や勤労に対する意識【DP4】



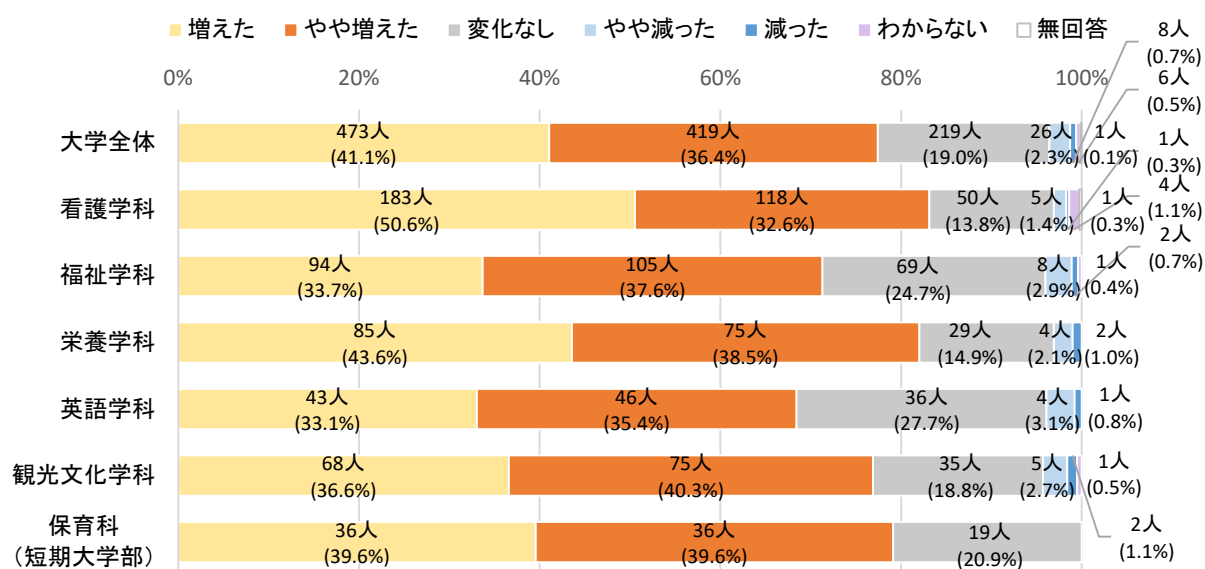
【1. 増えた 2. やや増えた 3. 変化なし 4. やや減った 5. 減った 6. わからない】

実数 (%)

種別	区分	1	2	3	4	5	6	無回答	平均値
大学	全体	584 (50.7%)	447 (38.8%)	101 (8.8%)	7 (0.6%)	1 (0.1%)	11 (1.0%)	1	4.41
	看護学科	191 (52.8%)	134 (37.0%)	31 (8.6%)	2 (0.6%)	-	3 (0.8%)	1	4.44
	看護学科 1年	50 (59.5%)	25 (29.8%)	8 (9.5%)	-	-	-	1	4.51
	看護学科 2年	42 (44.2%)	38 (40.0%)	13 (13.7%)	1 (1.1%)	-	1 (1.1%)	-	4.29
	看護学科 3年	45 (43.3%)	50 (48.1%)	7 (6.7%)	1 (1.0%)	-	1 (1.0%)	-	4.35
	看護学科 4年	54 (68.4%)	21 (26.6%)	3 (3.8%)	-	-	1 (1.3%)	-	4.65
	福祉学科	125 (44.8%)	119 (42.7%)	30 (10.8%)	1 (0.4%)	-	4 (1.4%)	-	4.34
	福祉学科 1年	30 (42.9%)	33 (47.1%)	6 (8.6%)	-	-	1 (1.4%)	-	4.35
	福祉学科 2年	32 (45.7%)	29 (41.4%)	7 (10.0%)	1 (1.4%)	-	1 (1.4%)	-	4.33
	福祉学科 3年	26 (37.7%)	31 (44.9%)	10 (14.5%)	-	-	2 (2.9%)	-	4.24
	福祉学科 4年	37 (52.9%)	26 (37.1%)	7 (10.0%)	-	-	-	-	4.43
	栄養学科	91 (46.7%)	79 (40.5%)	21 (10.8%)	2 (1.0%)	-	2 (1.0%)	-	4.34
	栄養学科 1年	14 (40.0%)	14 (40.0%)	7 (20.0%)	-	-	-	-	4.20
	栄養学科 2年	22 (43.1%)	20 (39.2%)	7 (13.7%)	1 (2.0%)	-	1 (2.0%)	-	4.26
	栄養学科 3年	33 (52.4%)	26 (41.3%)	2 (3.2%)	1 (1.6%)	-	1 (1.6%)	-	4.47
	栄養学科 4年	22 (47.8%)	19 (41.3%)	5 (10.9%)	-	-	-	-	4.37
	英語学科	70 (53.8%)	48 (36.9%)	11 (8.5%)	-	-	1 (0.8%)	-	4.46
	英語学科 1年	10 (47.6%)	9 (42.9%)	1 (4.8%)	-	-	1 (4.8%)	-	4.45
	英語学科 2年	18 (72.0%)	6 (24.0%)	1 (4.0%)	-	-	-	-	4.68
	英語学科 3年	21 (48.8%)	15 (34.9%)	7 (16.3%)	-	-	-	-	4.33
	英語学科 4年	21 (51.2%)	18 (43.9%)	2 (4.9%)	-	-	-	-	4.46
短大	観光文化学科	107 (57.5%)	67 (36.0%)	8 (4.3%)	2 (1.1%)	1 (0.5%)	1 (0.5%)	-	4.50
	観光文化学科 1年	18 (54.5%)	13 (39.4%)	2 (6.1%)	-	-	-	-	4.48
	観光文化学科 2年	13 (56.5%)	8 (34.8%)	2 (8.7%)	-	-	-	-	4.48
	観光文化学科 3年	42 (59.2%)	25 (35.2%)	1 (1.4%)	2 (2.8%)	1 (1.4%)	-	-	4.48
	観光文化学科 4年	34 (57.6%)	21 (35.6%)	3 (5.1%)	-	-	1 (1.7%)	-	4.53
	学年別	122 (50.2%)	94 (38.7%)	24 (9.9%)	-	-	2 (0.8%)	1	4.41
	学年別 2年	127 (48.1%)	101 (38.3%)	30 (11.4%)	3 (1.1%)	-	3 (1.1%)	-	4.35
	学年別 3年	167 (47.7%)	147 (42.0%)	27 (7.7%)	4 (1.1%)	1 (0.3%)	4 (1.1%)	-	4.37
	学年別 4年	168 (56.9%)	105 (35.6%)	20 (6.8%)	-	-	2 (0.7%)	-	4.51
	保育科	52 (57.1%)	31 (34.1%)	8 (8.8%)	-	-	-	-	4.48
短大	保育科 1年	27 (55.1%)	18 (36.7%)	4 (8.2%)	-	-	-	-	4.47
	保育科 2年	25 (59.5%)	13 (31.0%)	4 (9.5%)	-	-	-	-	4.50

注)「増えた」を5点、「やや増えた」を4点、「変化なし」を3点、「やや減った」を2点、「減った」を1点として、平均値を算出している。

(12) 健康を維持しようとする態度【DP4】



【1. 増えた 2. やや増えた 3. 変化なし 4. やや減った 5. 減った 6. わからない】

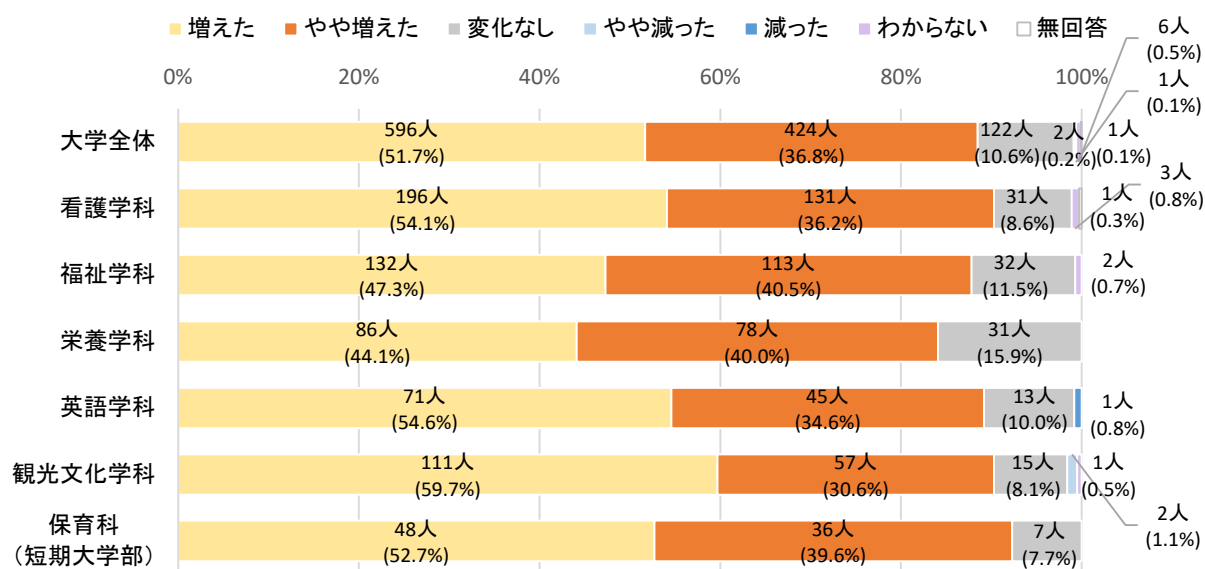
実数 (%)

種別	区分	1	2	3	4	5	6	無回答	平均値
大学	全体	473 (41.1%)	419 (36.4%)	219 (19.0%)	26 (2.3%)	8 (0.7%)	6 (0.5%)	1	4.16
	看護学科	183 (50.6%)	118 (32.6%)	50 (13.8%)	5 (1.4%)	1 (0.3%)	4 (1.1%)	1	4.34
	看護学科 1年	40 (47.6%)	27 (32.1%)	14 (16.7%)	1 (1.2%)	1 (1.2%)	—	1	4.25
	看護学科 2年	44 (46.3%)	34 (35.8%)	15 (15.8%)	1 (1.1%)	—	1 (1.1%)	—	4.29
	看護学科 3年	46 (44.2%)	37 (35.6%)	16 (15.4%)	3 (2.9%)	—	2 (1.9%)	—	4.24
	看護学科 4年	53 (67.1%)	20 (25.3%)	5 (6.3%)	—	—	1 (1.3%)	—	4.62
	福祉学科	94 (33.7%)	105 (37.6%)	69 (24.7%)	8 (2.9%)	2 (0.7%)	1 (0.4%)	—	4.01
	福祉学科 1年	29 (41.4%)	23 (32.9%)	14 (20.0%)	3 (4.3%)	—	1 (1.4%)	—	4.13
	福祉学科 2年	19 (27.1%)	27 (38.6%)	20 (28.6%)	3 (4.3%)	1 (1.4%)	—	—	3.86
	福祉学科 3年	17 (24.6%)	31 (44.9%)	20 (29.0%)	1 (1.4%)	—	—	—	3.93
	福祉学科 4年	29 (41.4%)	24 (34.3%)	15 (21.4%)	1 (1.4%)	1 (1.4%)	—	—	4.13
	栄養学科	85 (43.6%)	75 (38.5%)	29 (14.9%)	4 (2.1%)	2 (1.0%)	—	—	4.22
	栄養学科 1年	17 (48.6%)	11 (31.4%)	7 (20.0%)	—	—	—	—	4.29
	栄養学科 2年	19 (37.3%)	21 (41.2%)	8 (15.7%)	2 (3.9%)	1 (2.0%)	—	—	4.08
	栄養学科 3年	24 (38.1%)	28 (44.4%)	9 (14.3%)	1 (1.6%)	1 (1.6%)	—	—	4.16
	栄養学科 4年	25 (54.3%)	15 (32.6%)	5 (10.9%)	1 (2.2%)	—	—	—	4.39
	英語学科	43 (33.1%)	46 (35.4%)	36 (27.7%)	4 (3.1%)	1 (0.8%)	—	—	3.97
	英語学科 1年	7 (33.3%)	6 (28.6%)	6 (28.6%)	1 (4.8%)	1 (4.8%)	—	—	3.81
	英語学科 2年	10 (40.0%)	8 (32.0%)	6 (24.0%)	1 (4.0%)	—	—	—	4.08
	英語学科 3年	10 (23.3%)	15 (34.9%)	16 (37.2%)	2 (4.7%)	—	—	—	3.77
	英語学科 4年	16 (39.0%)	17 (41.5%)	8 (19.5%)	—	—	—	—	4.20
	観光文化学科	68 (36.6%)	75 (40.3%)	35 (18.8%)	5 (2.7%)	2 (1.1%)	1 (0.5%)	—	4.09
	観光文化学科 1年	13 (39.4%)	16 (48.5%)	3 (9.1%)	1 (3.0%)	—	—	—	4.24
	観光文化学科 2年	8 (34.8%)	8 (34.8%)	5 (21.7%)	2 (8.7%)	—	—	—	3.96
	観光文化学科 3年	28 (39.4%)	27 (38.0%)	12 (16.9%)	2 (2.8%)	2 (2.8%)	—	—	4.08
	観光文化学科 4年	19 (32.2%)	24 (40.7%)	15 (25.4%)	—	—	1 (1.7%)	—	4.07
短大	学年別	106 (43.6%)	83 (34.2%)	44 (18.1%)	6 (2.5%)	2 (0.8%)	1 (0.4%)	1	4.18
	学年別 2年	100 (37.9%)	98 (37.1%)	54 (20.5%)	9 (3.4%)	2 (0.8%)	1 (0.4%)	—	4.08
	学年別 3年	125 (35.7%)	138 (39.4%)	73 (20.9%)	9 (2.6%)	3 (0.9%)	2 (0.6%)	—	4.07
	学年別 4年	142 (48.1%)	100 (33.9%)	48 (16.3%)	2 (0.7%)	1 (0.3%)	2 (0.7%)	—	4.30
	保育科	36 (39.6%)	36 (39.6%)	19 (20.9%)	—	—	—	—	4.19
短大	保育科 1年	18 (36.7%)	21 (42.9%)	10 (20.4%)	—	—	—	—	4.16
	保育科 2年	18 (42.9%)	15 (35.7%)	9 (21.4%)	—	—	—	—	4.21

注)「増えた」を5点、「やや増えた」を4点、「変化なし」を3点、「やや減った」を2点、「減った」を1点として、平均値を算出している。

第2章 調査結果

(13) 社会のルールや人との約束を守る力【DP4】

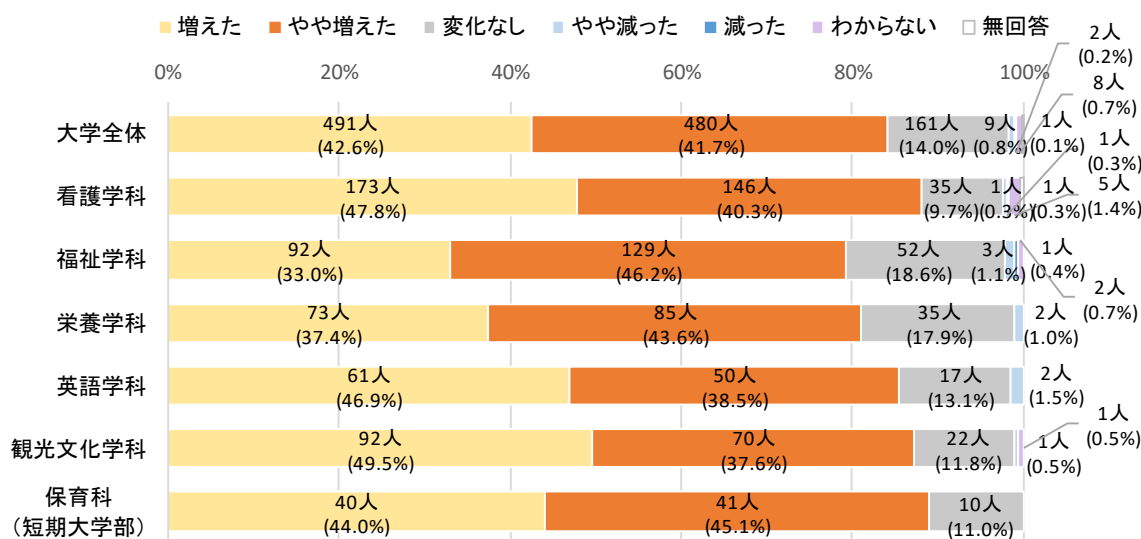


【1. 増えた 2. やや増えた 3. 変化なし 4. やや減った 5. 減った 6. わからない】

種別	区分	1	2	3	4	5	6	無回答	実数 (%)	平均値
大学	全体	596 (51.7%)	424 (36.8%)	122 (10.6%)	2 (0.2%)	1 (0.1%)	6 (0.5%)	1	4.41	
	看護学科	196 (54.1%)	131 (36.2%)	31 (8.6%)	—	—	3 (0.8%)	1	4.46	
	1年	46 (54.8%)	30 (35.7%)	7 (8.3%)	—	—	—	1	4.47	
	2年	51 (53.7%)	33 (34.7%)	10 (10.5%)	—	—	1 (1.1%)	—	4.44	
	3年	45 (43.3%)	47 (45.2%)	11 (10.6%)	—	—	1 (1.0%)	—	4.33	
	4年	54 (68.4%)	21 (26.6%)	3 (3.8%)	—	—	1 (1.3%)	—	4.65	
	福祉学科	132 (47.3%)	113 (40.5%)	32 (11.5%)	—	—	2 (0.7%)	—	4.36	
	1年	39 (55.7%)	24 (34.3%)	6 (8.6%)	—	—	1 (1.4%)	—	4.48	
	2年	28 (40.0%)	33 (47.1%)	9 (12.9%)	—	—	—	—	4.27	
	3年	28 (40.6%)	31 (44.9%)	9 (13.0%)	—	—	1 (1.4%)	—	4.28	
	4年	37 (52.9%)	25 (35.7%)	8 (11.4%)	—	—	—	—	4.41	
	栄養学科	86 (44.1%)	78 (40.0%)	31 (15.9%)	—	—	—	—	4.28	
	1年	11 (31.4%)	19 (54.3%)	5 (14.3%)	—	—	—	—	4.17	
	2年	20 (39.2%)	20 (39.2%)	11 (21.6%)	—	—	—	—	4.18	
	3年	30 (47.6%)	26 (41.3%)	7 (11.1%)	—	—	—	—	4.37	
	4年	25 (54.3%)	13 (28.3%)	8 (17.4%)	—	—	—	—	4.37	
	英語学科	71 (54.6%)	45 (34.6%)	13 (10.0%)	—	1 (0.8%)	—	—	4.42	
	1年	14 (66.7%)	4 (19.0%)	3 (14.3%)	—	—	—	—	4.52	
	2年	17 (68.0%)	8 (32.0%)	—	—	—	—	—	4.68	
	3年	16 (37.2%)	19 (44.2%)	7 (16.3%)	—	1 (2.3%)	—	—	4.14	
	4年	24 (58.5%)	14 (34.1%)	3 (7.3%)	—	—	—	—	4.51	
短大	観光文化学科	111 (59.7%)	57 (30.6%)	15 (8.1%)	2 (1.1%)	—	1 (0.5%)	—	4.50	
	1年	23 (69.7%)	10 (30.3%)	—	—	—	—	—	4.70	
	2年	14 (60.9%)	7 (30.4%)	2 (8.7%)	—	—	—	—	4.52	
	3年	45 (63.4%)	19 (26.8%)	6 (8.5%)	1 (1.4%)	—	—	—	4.52	
	4年	29 (49.2%)	21 (35.6%)	7 (11.9%)	1 (1.7%)	—	1 (1.7%)	—	4.34	
	学年別	133 (54.7%)	87 (35.8%)	21 (8.6%)	—	—	1 (0.4%)	1	4.46	
	2年	130 (49.2%)	101 (38.3%)	32 (12.1%)	—	—	1 (0.4%)	—	4.37	
	3年	164 (46.9%)	142 (40.6%)	40 (11.4%)	1 (0.3%)	1 (0.3%)	2 (0.6%)	—	4.34	
	4年	169 (57.3%)	94 (31.9%)	29 (9.8%)	1 (0.3%)	—	2 (0.7%)	—	4.47	
	保育科	48 (52.7%)	36 (39.6%)	7 (7.7%)	—	—	—	—	4.45	
短大	1年	23 (46.9%)	22 (44.9%)	4 (8.2%)	—	—	—	—	4.39	
	2年	25 (59.5%)	14 (33.3%)	3 (7.1%)	—	—	—	—	4.52	

注) 「増えた」を5点、「やや増えた」を4点、「変化なし」を3点、「やや減った」を2点、「減った」を1点として、平均値を算出している。

(14) 物事に進んで取り組み、実行する力【DP4】



【1. 増えた 2. やや増えた 3. 変化なし 4. やや減った 5. 減った 6. わからない】

実数 (%)

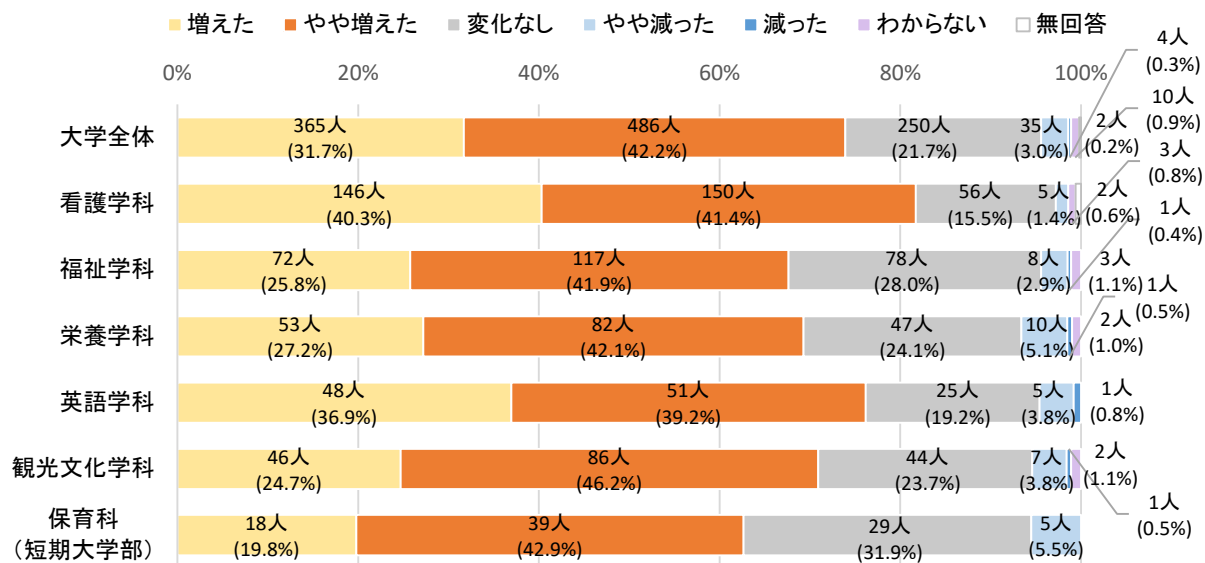
種別	区分	1	2	3	4	5	6	無回答	平均値
大学	全体	491 (42.6%)	480 (41.7%)	161 (14.0%)	9 (0.8%)	2 (0.2%)	8 (0.7%)	1	4.27
	看護学科	173 (47.8%)	146 (40.3%)	35 (9.7%)	1 (0.3%)	1 (0.3%)	5 (1.4%)	1	4.37
	1年	36 (42.9%)	38 (45.2%)	7 (8.3%)	1 (1.2%)	-	2 (2.4%)	-	4.33
	2年	44 (46.3%)	35 (36.8%)	14 (14.7%)	-	-	1 (1.1%)	1	4.32
	3年	40 (38.5%)	50 (48.1%)	12 (11.5%)	-	1 (1.0%)	1 (1.0%)	-	4.24
	4年	53 (67.1%)	23 (29.1%)	2 (2.5%)	-	-	1 (1.3%)	-	4.65
	福祉学科	92 (33.0%)	129 (46.2%)	52 (18.6%)	3 (1.1%)	1 (0.4%)	2 (0.7%)	-	4.11
	1年	29 (41.4%)	25 (35.7%)	15 (21.4%)	-	-	1 (1.4%)	-	4.20
	2年	20 (28.6%)	33 (47.1%)	16 (22.9%)	-	1 (1.4%)	-	-	4.01
	3年	18 (26.1%)	37 (53.6%)	12 (17.4%)	1 (1.4%)	-	1 (1.4%)	-	4.06
	4年	25 (35.7%)	34 (48.6%)	9 (12.9%)	2 (2.9%)	-	-	-	4.17
	栄養学科	73 (37.4%)	85 (43.6%)	35 (17.9%)	2 (1.0%)	-	-	-	4.17
	1年	13 (37.1%)	14 (40.0%)	8 (22.9%)	-	-	-	-	4.14
	2年	17 (33.3%)	19 (37.3%)	13 (25.5%)	2 (3.9%)	-	-	-	4.00
	3年	24 (38.1%)	32 (50.8%)	7 (11.1%)	-	-	-	-	4.27
	4年	19 (41.3%)	20 (43.5%)	7 (15.2%)	-	-	-	-	4.26
	英語学科	61 (46.9%)	50 (38.5%)	17 (13.1%)	2 (1.5%)	-	-	-	4.31
	1年	10 (47.6%)	6 (28.6%)	4 (19.0%)	1 (4.8%)	-	-	-	4.19
	2年	15 (60.0%)	10 (40.0%)	-	-	-	-	-	4.60
	3年	13 (30.2%)	19 (44.2%)	10 (23.3%)	1 (2.3%)	-	-	-	4.02
	4年	23 (56.1%)	15 (36.6%)	3 (7.3%)	-	-	-	-	4.49
	観光文化学科	92 (49.5%)	70 (37.6%)	22 (11.8%)	1 (0.5%)	-	1 (0.5%)	-	4.37
	1年	16 (48.5%)	11 (33.3%)	6 (18.2%)	-	-	-	-	4.30
	2年	8 (34.8%)	10 (43.5%)	5 (21.7%)	-	-	-	-	4.13
	3年	41 (57.7%)	26 (36.6%)	4 (5.6%)	-	-	-	-	4.52
	4年	27 (45.8%)	23 (39.0%)	7 (11.9%)	1 (1.7%)	-	1 (1.7%)	-	4.31
短大	学年別	104 (42.8%)	94 (38.7%)	40 (16.5%)	2 (0.8%)	-	3 (1.2%)	-	4.25
	2年	104 (39.4%)	107 (40.5%)	48 (18.2%)	2 (0.8%)	1 (0.4%)	1 (0.4%)	1	4.19
	3年	136 (38.9%)	164 (46.9%)	45 (12.9%)	2 (0.6%)	1 (0.3%)	2 (0.6%)	-	4.24
	4年	147 (49.8%)	115 (39.0%)	28 (9.5%)	3 (1.0%)	-	2 (0.7%)	-	4.39
短大	保育科	40 (44.0%)	41 (45.1%)	10 (11.0%)	-	-	-	-	4.33
	1年	19 (38.8%)	25 (51.0%)	5 (10.2%)	-	-	-	-	4.29
	2年	21 (50.0%)	16 (38.1%)	5 (11.9%)	-	-	-	-	4.38

注) 「増えた」を5点、「やや増えた」を4点、「変化なし」を3点、「やや減った」を2点、「減った」を1点として、平均値を算出している。

第2章 調査結果

(15) 自学・自習の能力【DP4】

※自らの成長のために、進んで学ぼうとする意識・姿勢。



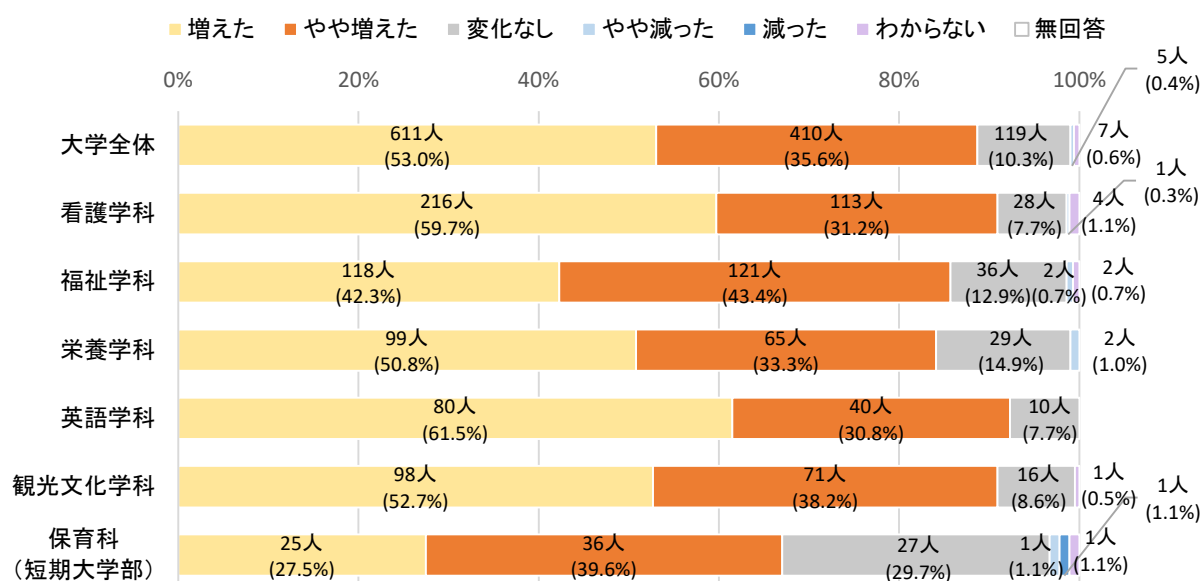
【1. 増えた 2. やや増えた 3. 変化なし 4. やや減った 5. 減った 6. わからない】

		実数 (%)								
種別	区分	1	2	3	4	5	6	無回答	平均値	
大学	全体	365 (31.7%)	486 (42.2%)	250 (21.7%)	35 (3.0%)	4 (0.3%)	10 (0.9%)	2	4.03	
	看護学科	全体	146 (40.3%)	150 (41.4%)	56 (15.5%)	5 (1.4%)	—	3 (0.8%)	2	4.22
		1年	33 (39.3%)	36 (42.9%)	11 (13.1%)	3 (3.6%)	—	—	1	4.19
		2年	31 (32.6%)	38 (40.0%)	23 (24.2%)	1 (1.1%)	—	1 (1.1%)	1	4.06
		3年	32 (30.8%)	52 (50.0%)	18 (17.3%)	1 (1.0%)	—	1 (1.0%)	—	4.12
		4年	50 (63.3%)	24 (30.4%)	4 (5.1%)	—	—	1 (1.3%)	—	4.59
	福祉学科	全体	72 (25.8%)	117 (41.9%)	78 (28.0%)	8 (2.9%)	1 (0.4%)	3 (1.1%)	—	3.91
		1年	17 (24.3%)	32 (45.7%)	17 (24.3%)	2 (2.9%)	—	2 (2.9%)	—	3.94
		2年	17 (24.3%)	25 (35.7%)	25 (35.7%)	2 (2.9%)	1 (1.4%)	—	—	3.79
		3年	17 (24.6%)	30 (43.5%)	18 (26.1%)	3 (4.3%)	—	1 (1.4%)	—	3.90
		4年	21 (30.0%)	30 (42.9%)	18 (25.7%)	1 (1.4%)	—	—	—	4.01
	栄養学科	全体	53 (27.2%)	82 (42.1%)	47 (24.1%)	10 (5.1%)	1 (0.5%)	2 (1.0%)	—	3.91
		1年	9 (25.7%)	16 (45.7%)	9 (25.7%)	1 (2.9%)	—	—	—	3.94
		2年	10 (19.6%)	18 (35.3%)	14 (27.5%)	7 (13.7%)	—	2 (3.9%)	—	3.63
		3年	16 (25.4%)	26 (41.3%)	18 (28.6%)	2 (3.2%)	1 (1.6%)	—	—	3.86
		4年	18 (39.1%)	22 (47.8%)	6 (13.0%)	—	—	—	—	4.26
	英語学科	全体	48 (36.9%)	51 (39.2%)	25 (19.2%)	5 (3.8%)	1 (0.8%)	—	—	4.08
		1年	6 (28.6%)	9 (42.9%)	5 (23.8%)	1 (4.8%)	—	—	—	3.95
		2年	11 (44.0%)	8 (32.0%)	4 (16.0%)	2 (8.0%)	—	—	—	4.12
		3年	15 (34.9%)	16 (37.2%)	9 (20.9%)	2 (4.7%)	1 (2.3%)	—	—	3.98
		4年	16 (39.0%)	18 (43.9%)	7 (17.1%)	—	—	—	—	4.22
	観光文化学科	全体	46 (24.7%)	86 (46.2%)	44 (23.7%)	7 (3.8%)	1 (0.5%)	2 (1.1%)	—	3.92
		1年	7 (21.2%)	14 (42.4%)	10 (30.3%)	1 (3.0%)	—	1 (3.0%)	—	3.84
		2年	6 (26.1%)	11 (47.8%)	5 (21.7%)	1 (4.3%)	—	—	—	3.96
		3年	19 (26.8%)	32 (45.1%)	17 (23.9%)	2 (2.8%)	1 (1.4%)	—	—	3.93
		4年	14 (23.7%)	29 (49.2%)	12 (20.3%)	3 (5.1%)	—	1 (1.7%)	—	3.93
	学年別	1年	72 (29.6%)	107 (44.0%)	52 (21.4%)	8 (3.3%)	—	3 (1.2%)	1	4.02
		2年	75 (28.4%)	100 (37.9%)	71 (26.9%)	13 (4.9%)	1 (0.4%)	3 (1.1%)	1	3.90
		3年	99 (28.3%)	156 (44.6%)	80 (22.9%)	10 (2.9%)	3 (0.9%)	2 (0.6%)	—	3.97
		4年	119 (40.3%)	123 (41.7%)	47 (15.9%)	4 (1.4%)	—	2 (0.7%)	—	4.22
短大	保育科	全体	18 (19.8%)	39 (42.9%)	29 (31.9%)	5 (5.5%)	—	—	—	3.77
		1年	8 (16.3%)	21 (42.9%)	16 (32.7%)	4 (8.2%)	—	—	—	3.67
		2年	10 (23.8%)	18 (42.9%)	13 (31.0%)	1 (2.4%)	—	—	—	3.88

注) 「増えた」を5点、「やや増えた」を4点、「変化なし」を3点、「やや減った」を2点、「減った」を1点として、平均値を算出している。

(16) PC やインターネットを活用する力【DP5】

※インターネットで多様な情報を収集・分析したり、ビジネス系ソフト（ワードやエクセル等）を使う力。



【1. 増えた 2. やや増えた 3. 変化なし 4. やや減った 5. 減った 6. わからない】

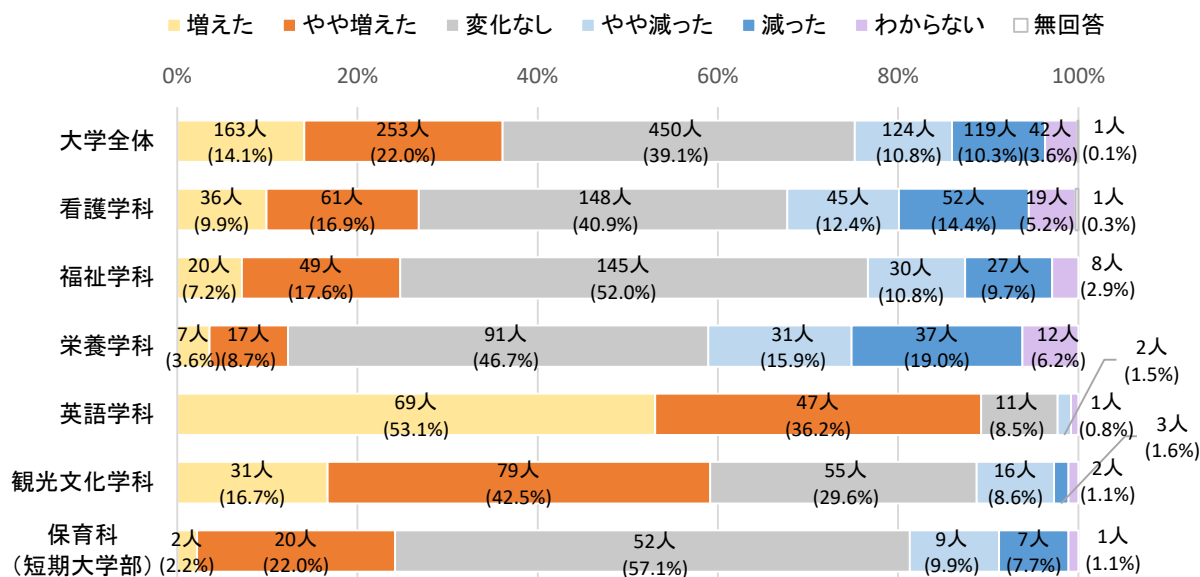
種別	区分	1	2	3	4	5	6	無回答	実数 (%)	平均値
大学	全体	611 (53.0%)	410 (35.6%)	119 (10.3%)	5 (0.4%)	-	7 (0.6%)	-	-	4.42
	看護学科 全体	216 (59.7%)	113 (31.2%)	28 (7.7%)	1 (0.3%)	-	4 (1.1%)	-	-	4.52
	看護学科 1年	60 (71.4%)	18 (21.4%)	5 (6.0%)	1 (1.2%)	-	-	-	-	4.63
	看護学科 2年	50 (52.6%)	32 (33.7%)	11 (11.6%)	-	-	2 (2.1%)	-	-	4.42
	看護学科 3年	53 (51.0%)	41 (39.4%)	9 (8.7%)	-	-	1 (1.0%)	-	-	4.43
	看護学科 4年	53 (67.1%)	22 (27.8%)	3 (3.8%)	-	-	1 (1.3%)	-	-	4.64
	福祉学科 全体	118 (42.3%)	121 (43.4%)	36 (12.9%)	2 (0.7%)	-	2 (0.7%)	-	-	4.28
	福祉学科 1年	32 (45.7%)	30 (42.9%)	5 (7.1%)	1 (1.4%)	-	2 (2.9%)	-	-	4.37
	福祉学科 2年	30 (42.9%)	28 (40.0%)	12 (17.1%)	-	-	-	-	-	4.26
	福祉学科 3年	25 (36.2%)	34 (49.3%)	10 (14.5%)	-	-	-	-	-	4.22
	福祉学科 4年	31 (44.3%)	29 (41.4%)	9 (12.9%)	1 (1.4%)	-	-	-	-	4.29
	栄養学科 全体	99 (50.8%)	65 (33.3%)	29 (14.9%)	2 (1.0%)	-	-	-	-	4.34
	栄養学科 1年	20 (57.1%)	10 (28.6%)	5 (14.3%)	-	-	-	-	-	4.43
	栄養学科 2年	24 (47.1%)	15 (29.4%)	11 (21.6%)	1 (2.0%)	-	-	-	-	4.22
	栄養学科 3年	29 (46.0%)	23 (36.5%)	10 (15.9%)	1 (1.6%)	-	-	-	-	4.27
	栄養学科 4年	26 (56.5%)	17 (37.0%)	3 (6.5%)	-	-	-	-	-	4.50
	英語学科 全体	80 (61.5%)	40 (30.8%)	10 (7.7%)	-	-	-	-	-	4.54
	英語学科 1年	12 (57.1%)	9 (42.9%)	-	-	-	-	-	-	4.57
	英語学科 2年	17 (68.0%)	6 (24.0%)	2 (8.0%)	-	-	-	-	-	4.60
	英語学科 3年	23 (53.5%)	13 (30.2%)	7 (16.3%)	-	-	-	-	-	4.37
	英語学科 4年	28 (68.3%)	12 (29.3%)	1 (2.4%)	-	-	-	-	-	4.66
短大	観光文化学科 全体	98 (52.7%)	71 (38.2%)	16 (8.6%)	-	-	1 (0.5%)	-	-	4.44
	観光文化学科 1年	14 (42.4%)	17 (51.5%)	2 (6.1%)	-	-	-	-	-	4.36
	観光文化学科 2年	11 (47.8%)	9 (39.1%)	3 (13.0%)	-	-	-	-	-	4.35
	観光文化学科 3年	41 (57.7%)	22 (31.0%)	8 (11.3%)	-	-	-	-	-	4.46
	観光文化学科 4年	32 (54.2%)	23 (39.0%)	3 (5.1%)	-	-	1 (1.7%)	-	-	4.50
	学年別 1年	138 (56.8%)	84 (34.6%)	17 (7.0%)	2 (0.8%)	-	2 (0.8%)	-	-	4.49
	学年別 2年	132 (50.0%)	90 (34.1%)	39 (14.8%)	1 (0.4%)	-	2 (0.8%)	-	-	4.35
	学年別 3年	171 (48.9%)	133 (38.0%)	44 (12.6%)	1 (0.3%)	-	1 (0.3%)	-	-	4.36
	学年別 4年	170 (57.6%)	103 (34.9%)	19 (6.4%)	1 (0.3%)	-	2 (0.7%)	-	-	4.51
短大	保育科 全体	25 (27.5%)	36 (39.6%)	27 (29.7%)	1 (1.1%)	1 (1.1%)	1 (1.1%)	-	-	3.92
	保育科 1年	6 (12.2%)	23 (46.9%)	18 (36.7%)	-	1 (2.0%)	1 (2.0%)	-	-	3.69
	保育科 2年	19 (45.2%)	13 (31.0%)	9 (21.4%)	1 (2.4%)	-	-	-	-	4.19

注)「増えた」を5点、「やや増えた」を4点、「変化なし」を3点、「やや減った」を2点、「減った」を1点として、平均値を算出している。

第2章 調査結果

(17) 英語を使う力【DP5】

※英語で読み、書き、聞き、話すことができる。



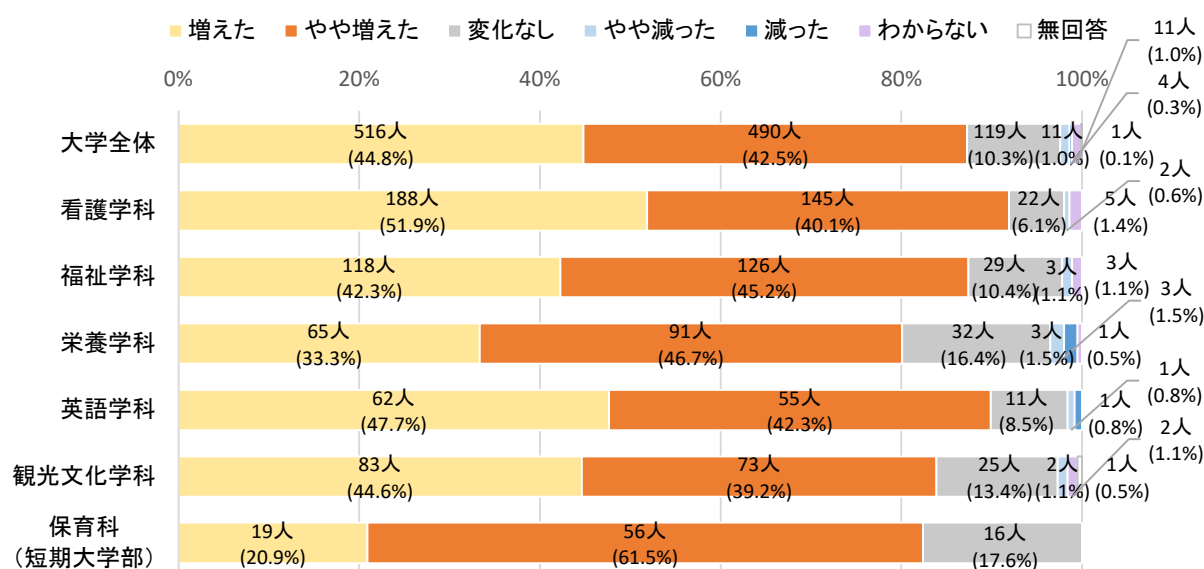
【1. 増えた 2. やや増えた 3. 変化なし 4. やや減った 5. 減った 6. わからない】

実数 (%)

種別	区分	1	2	3	4	5	6	無回答	平均値
大学	全体	163 (14.1%)	253 (22.0%)	450 (39.1%)	124 (10.8%)	119 (10.3%)	42 (3.6%)	1	3.20
	看護学科 全体	36 (9.9%)	61 (16.9%)	148 (40.9%)	45 (12.4%)	52 (14.4%)	19 (5.2%)	1	2.95
	看護学科 1年	5 (6.0%)	11 (13.1%)	31 (36.9%)	17 (20.2%)	16 (19.0%)	3 (3.6%)	1	2.65
	看護学科 2年	11 (11.6%)	15 (15.8%)	43 (45.3%)	10 (10.5%)	9 (9.5%)	7 (7.4%)	—	3.10
	看護学科 3年	6 (5.8%)	18 (17.3%)	44 (42.3%)	12 (11.5%)	18 (17.3%)	6 (5.8%)	—	2.82
	看護学科 4年	14 (17.7%)	17 (21.5%)	30 (38.0%)	6 (7.6%)	9 (11.4%)	3 (3.8%)	—	3.28
	福祉学科 全体	20 (7.2%)	49 (17.6%)	145 (52.0%)	30 (10.8%)	27 (9.7%)	8 (2.9%)	—	3.02
	福祉学科 1年	4 (5.7%)	14 (20.0%)	32 (45.7%)	8 (11.4%)	8 (11.4%)	4 (5.7%)	—	2.97
	福祉学科 2年	6 (8.6%)	13 (18.6%)	42 (60.0%)	4 (5.7%)	3 (4.3%)	2 (2.9%)	—	3.22
	福祉学科 3年	4 (5.8%)	10 (14.5%)	32 (46.4%)	11 (15.9%)	10 (14.5%)	2 (2.9%)	—	2.81
	福祉学科 4年	6 (8.6%)	12 (17.1%)	39 (55.7%)	7 (10.0%)	6 (8.6%)	—	—	3.07
	栄養学科 全体	7 (3.6%)	17 (8.7%)	91 (46.7%)	31 (15.9%)	37 (19.0%)	12 (6.2%)	—	2.60
	栄養学科 1年	1 (2.9%)	4 (11.4%)	15 (42.9%)	8 (22.9%)	7 (20.0%)	—	—	2.54
	栄養学科 2年	1 (2.0%)	3 (5.9%)	24 (47.1%)	8 (15.7%)	12 (23.5%)	3 (5.9%)	—	2.44
	栄養学科 3年	5 (7.9%)	4 (6.3%)	29 (46.0%)	9 (14.3%)	11 (17.5%)	5 (7.9%)	—	2.71
	栄養学科 4年	—	6 (13.0%)	23 (50.0%)	6 (13.0%)	7 (15.2%)	4 (8.7%)	—	2.67
	英語学科 全体	69 (53.1%)	47 (36.2%)	11 (8.5%)	2 (1.5%)	—	1 (0.8%)	—	4.42
	英語学科 1年	11 (52.4%)	7 (33.3%)	2 (9.5%)	—	—	1 (4.8%)	—	4.45
	英語学科 2年	18 (72.0%)	6 (24.0%)	—	1 (4.0%)	—	—	—	4.64
	英語学科 3年	21 (48.8%)	14 (32.6%)	7 (16.3%)	1 (2.3%)	—	—	—	4.28
	英語学科 4年	19 (46.3%)	20 (48.8%)	2 (4.9%)	—	—	—	—	4.41
短大	観光文化学科 全体	31 (16.7%)	79 (42.5%)	55 (29.6%)	16 (8.6%)	3 (1.6%)	2 (1.1%)	—	3.65
	観光文化学科 1年	11 (33.3%)	16 (48.5%)	5 (15.2%)	1 (3.0%)	—	—	—	4.12
	観光文化学科 2年	2 (8.7%)	12 (52.2%)	6 (26.1%)	3 (13.0%)	—	—	—	3.57
	観光文化学科 3年	13 (18.3%)	26 (36.6%)	23 (32.4%)	8 (11.3%)	—	1 (1.4%)	—	3.63
	観光文化学科 4年	5 (8.5%)	25 (42.4%)	21 (35.6%)	4 (6.8%)	3 (5.1%)	1 (1.7%)	—	3.43
	学年別 1年	32 (13.2%)	52 (21.4%)	85 (35.0%)	34 (14.0%)	31 (12.8%)	8 (3.3%)	1	3.09
	学年別 2年	38 (14.4%)	49 (18.6%)	115 (43.6%)	26 (9.8%)	24 (9.1%)	12 (4.5%)	—	3.20
	学年別 3年	49 (14.0%)	72 (20.6%)	135 (38.6%)	41 (11.7%)	39 (11.1%)	14 (4.0%)	—	3.15
	学年別 4年	44 (14.9%)	80 (27.1%)	115 (39.0%)	23 (7.8%)	25 (8.5%)	8 (2.7%)	—	3.33
短大	保育科 全体	2 (2.2%)	20 (22.0%)	52 (57.1%)	9 (9.9%)	7 (7.7%)	1 (1.1%)	—	3.01
	保育科 1年	1 (2.0%)	11 (22.4%)	29 (59.2%)	4 (8.2%)	4 (8.2%)	—	—	3.02
	保育科 2年	1 (2.4%)	9 (21.4%)	23 (54.8%)	5 (11.9%)	3 (7.1%)	1 (2.4%)	—	3.00

注) 「増えた」を5点、「やや増えた」を4点、「変化なし」を3点、「やや減った」を2点、「減った」を1点として、平均値を算出している。

(18) 文章(レポート等)を書く力【DP5】



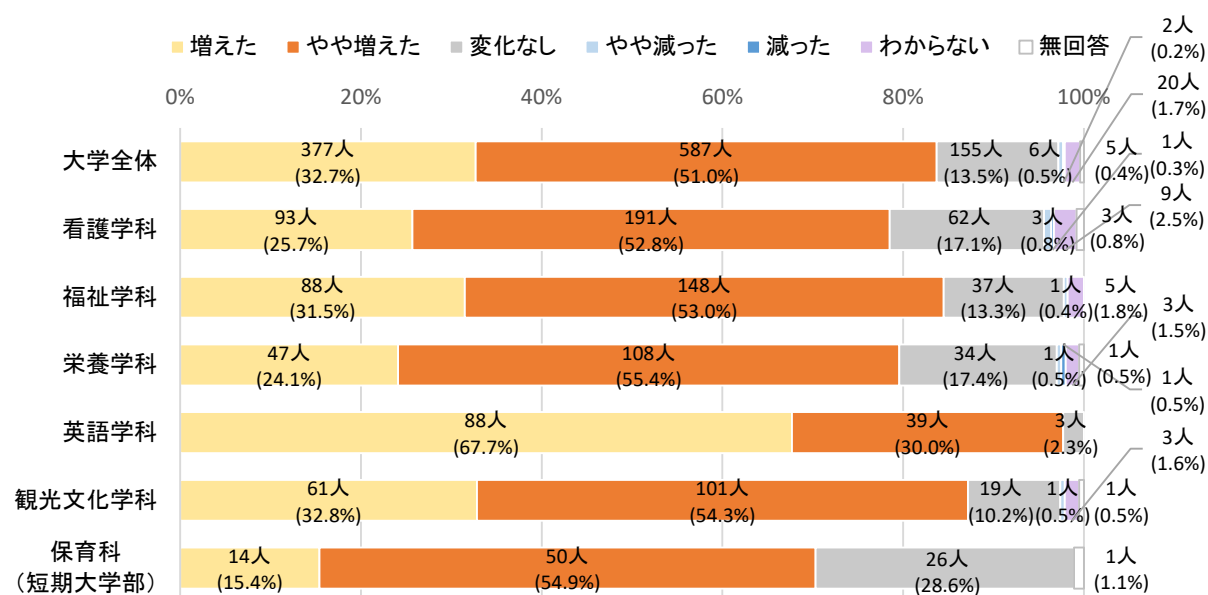
【1. 増えた 2. やや増えた 3. 変化なし 4. やや減った 5. 減った 6. わからない】

									実数 (%)	
種別	区分		1	2	3	4	5	6	無回答	平均値
大学	全体		516 (44.8%)	490 (42.5%)	119 (10.3%)	11 (1.0%)	4 (0.3%)	11 (1.0%)	1	4.32
	看護学科	全体	188 (51.9%)	145 (40.1%)	22 (6.1%)	2 (0.6%)	—	5 (1.4%)	—	4.45
		1年	49 (58.3%)	30 (35.7%)	4 (4.8%)	—	—	1 (1.2%)	—	4.54
		2年	50 (52.6%)	36 (37.9%)	7 (7.4%)	—	—	2 (2.1%)	—	4.46
		3年	37 (35.6%)	57 (54.8%)	7 (6.7%)	2 (1.9%)	—	1 (1.0%)	—	4.25
		4年	52 (65.8%)	22 (27.8%)	4 (5.1%)	—	—	1 (1.3%)	—	4.62
	福祉学科	全体	118 (42.3%)	126 (45.2%)	29 (10.4%)	3 (1.1%)	—	3 (1.1%)	—	4.30
		1年	39 (55.7%)	25 (35.7%)	4 (5.7%)	—	—	2 (2.9%)	—	4.51
		2年	25 (35.7%)	36 (51.4%)	7 (10.0%)	1 (1.4%)	—	1 (1.4%)	—	4.23
		3年	26 (37.7%)	35 (50.7%)	7 (10.1%)	1 (1.4%)	—	—	—	4.25
		4年	28 (40.0%)	30 (42.9%)	11 (15.7%)	1 (1.4%)	—	—	—	4.21
	栄養学科	全体	65 (33.3%)	91 (46.7%)	32 (16.4%)	3 (1.5%)	3 (1.5%)	1 (0.5%)	—	4.09
		1年	11 (31.4%)	17 (48.6%)	7 (20.0%)	—	—	—	—	4.11
		2年	17 (33.3%)	24 (47.1%)	9 (17.6%)	1 (2.0%)	—	—	—	4.12
		3年	20 (31.7%)	30 (47.6%)	8 (12.7%)	2 (3.2%)	2 (3.2%)	1 (1.6%)	—	4.03
		4年	17 (37.0%)	20 (43.5%)	8 (17.4%)	—	1 (2.2%)	—	—	4.13
	英語学科	全体	62 (47.7%)	55 (42.3%)	11 (8.5%)	1 (0.8%)	1 (0.8%)	—	—	4.35
		1年	8 (38.1%)	11 (52.4%)	2 (9.5%)	—	—	—	—	4.29
		2年	17 (68.0%)	7 (28.0%)	—	1 (4.0%)	—	—	—	4.60
		3年	18 (41.9%)	19 (44.2%)	5 (11.6%)	—	1 (2.3%)	—	—	4.23
		4年	19 (46.3%)	18 (43.9%)	4 (9.8%)	—	—	—	—	4.37
	観光文化学科	全体	83 (44.6%)	73 (39.2%)	25 (13.4%)	2 (1.1%)	—	2 (1.1%)	1	4.30
		1年	15 (45.5%)	14 (42.4%)	4 (12.1%)	—	—	—	—	4.33
		2年	11 (47.8%)	7 (30.4%)	5 (21.7%)	—	—	—	—	4.26
		3年	34 (47.9%)	26 (36.6%)	9 (12.7%)	1 (1.4%)	—	1 (1.4%)	—	4.33
		4年	23 (39.0%)	26 (44.1%)	7 (11.9%)	1 (1.7%)	—	1 (1.7%)	1	4.25
	学年別	1年	122 (50.2%)	97 (39.9%)	21 (8.6%)	—	—	3 (1.2%)	—	4.42
		2年	120 (45.5%)	110 (41.7%)	28 (10.6%)	3 (1.1%)	—	3 (1.1%)	—	4.33
3年		135 (38.6%)	167 (47.7%)	36 (10.3%)	6 (1.7%)	3 (0.9%)	3 (0.9%)	—	4.22	
4年		139 (47.1%)	116 (39.3%)	34 (11.5%)	2 (0.7%)	1 (0.3%)	2 (0.7%)	1	4.34	
短大	保育科	全体	19 (20.9%)	56 (61.5%)	16 (17.6%)	—	—	—	—	4.03
		1年	10 (20.4%)	33 (67.3%)	6 (12.2%)	—	—	—	—	4.08
		2年	9 (21.4%)	23 (54.8%)	10 (23.8%)	—	—	—	—	3.98

注)「増えた」を5点、「やや増えた」を4点、「変化なし」を3点、「やや減った」を2点、「減った」を1点として、平均値を算出している。

第2章 調査結果

(19) プレゼンテーションの力【DP5】



【1. 増えた 2. やや増えた 3. 変化なし 4. やや減った 5. 減った 6. わからない】

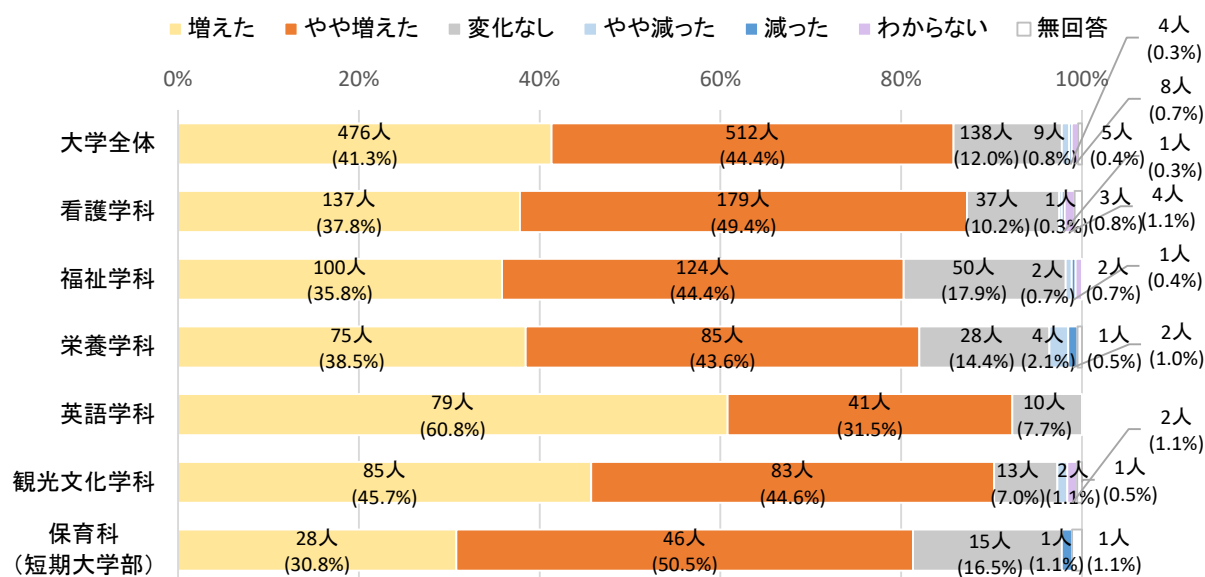
実数 (%)

種別	区分		1	2	3	4	5	6	無回答	平均値
大学	全体		377 (32.7%)	587 (51.0%)	155 (13.5%)	6 (0.5%)	2 (0.2%)	20 (1.7%)	5	4.18
	看護学科	全体	93 (25.7%)	191 (52.8%)	62 (17.1%)	3 (0.8%)	1 (0.3%)	9 (2.5%)	3	4.06
		1年	19 (22.6%)	46 (54.8%)	15 (17.9%)	1 (1.2%)	—	3 (3.6%)	—	4.02
		2年	22 (23.2%)	43 (45.3%)	26 (27.4%)	—	—	3 (3.2%)	1	3.96
		3年	19 (18.3%)	67 (64.4%)	13 (12.5%)	2 (1.9%)	1 (1.0%)	2 (1.9%)	—	3.99
		4年	33 (41.8%)	35 (44.3%)	8 (10.1%)	—	—	1 (1.3%)	2	4.33
	福祉学科	全体	88 (31.5%)	148 (53.0%)	37 (13.3%)	1 (0.4%)	—	5 (1.8%)	—	4.18
		1年	18 (25.7%)	39 (55.7%)	11 (15.7%)	—	—	2 (2.9%)	—	4.10
		2年	21 (30.0%)	37 (52.9%)	10 (14.3%)	—	—	2 (2.9%)	—	4.16
		3年	25 (36.2%)	38 (55.1%)	5 (7.2%)	1 (1.4%)	—	—	—	4.26
		4年	24 (34.3%)	34 (48.6%)	11 (15.7%)	—	—	1 (1.4%)	—	4.19
	栄養学科	全体	47 (24.1%)	108 (55.4%)	34 (17.4%)	1 (0.5%)	1 (0.5%)	3 (1.5%)	1	4.04
		1年	4 (11.4%)	19 (54.3%)	11 (31.4%)	—	—	—	1	3.79
		2年	10 (19.6%)	24 (47.1%)	13 (25.5%)	1 (2.0%)	1 (2.0%)	2 (3.9%)	—	3.84
		3年	18 (28.6%)	39 (61.9%)	5 (7.9%)	—	—	1 (1.6%)	—	4.21
		4年	15 (32.6%)	26 (56.5%)	5 (10.9%)	—	—	—	—	4.22
	英語学科	全体	88 (67.7%)	39 (30.0%)	3 (2.3%)	—	—	—	—	4.65
		1年	12 (57.1%)	9 (42.9%)	—	—	—	—	—	4.57
		2年	22 (88.0%)	3 (12.0%)	—	—	—	—	—	4.88
		3年	28 (65.1%)	13 (30.2%)	2 (4.7%)	—	—	—	—	4.60
		4年	26 (63.4%)	14 (34.1%)	1 (2.4%)	—	—	—	—	4.61
	観光文化学科	全体	61 (32.8%)	101 (54.3%)	19 (10.2%)	1 (0.5%)	—	3 (1.6%)	1	4.22
		1年	6 (18.2%)	17 (51.5%)	9 (27.3%)	—	—	1 (3.0%)	—	3.91
		2年	9 (39.1%)	11 (47.8%)	3 (13.0%)	—	—	—	—	4.26
		3年	27 (38.0%)	39 (54.9%)	4 (5.6%)	—	—	1 (1.4%)	—	4.33
		4年	19 (32.2%)	34 (57.6%)	3 (5.1%)	1 (1.7%)	—	1 (1.7%)	1	4.25
	学年別	1年	59 (24.3%)	130 (53.5%)	46 (18.9%)	1 (0.4%)	—	6 (2.5%)	1	4.05
		2年	84 (31.8%)	118 (44.7%)	52 (19.7%)	1 (0.4%)	1 (0.4%)	7 (2.7%)	1	4.11
		3年	117 (33.4%)	196 (56.0%)	29 (8.3%)	3 (0.9%)	1 (0.3%)	4 (1.1%)	—	4.23
		4年	117 (39.7%)	143 (48.5%)	28 (9.5%)	1 (0.3%)	—	3 (1.0%)	3	4.30
短大	保育科	全体	14 (15.4%)	50 (54.9%)	26 (28.6%)	—	—	—	1	3.87
		1年	3 (6.1%)	28 (57.1%)	18 (36.7%)	—	—	—	—	3.69
		2年	11 (26.2%)	22 (52.4%)	8 (19.0%)	—	—	—	1	4.07

注)「増えた」を5点、「やや増えた」を4点、「変化なし」を3点、「やや減った」を2点、「減った」を1点として、平均値を算出している。

(20) コミュニケーション能力【DP5】

※周囲の人と意思疎通ができ、協調性があり、適切な自己表現もできる。



【1. 増えた 2. やや増えた 3. 変化なし 4. やや減った 5. 減った 6. わからない】

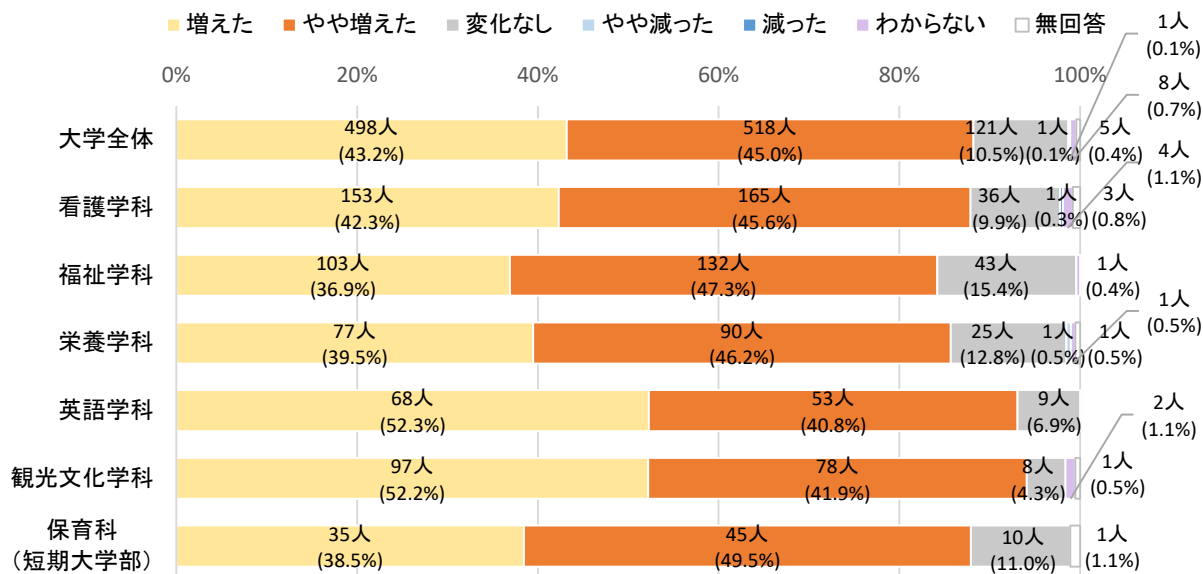
									実数 (%)	
種別	区分		1	2	3	4	5	6	無回答	平均値
大学	全体		476 (41.3%)	512 (44.4%)	138 (12.0%)	9 (0.8%)	4 (0.3%)	8 (0.7%)	5	4.27
	看護学科	全体	137 (37.8%)	179 (49.4%)	37 (10.2%)	1 (0.3%)	1 (0.3%)	4 (1.1%)	3	4.27
		1年	29 (34.5%)	47 (56.0%)	6 (7.1%)	1 (1.2%)	1 (1.2%)	—	—	4.21
		2年	31 (32.6%)	45 (47.4%)	16 (16.8%)	—	—	2 (2.1%)	1	4.16
		3年	28 (26.9%)	63 (60.6%)	12 (11.5%)	—	—	1 (1.0%)	—	4.16
		4年	49 (62.0%)	24 (30.4%)	3 (3.8%)	—	—	1 (1.3%)	2	4.61
	福祉学科	全体	100 (35.8%)	124 (44.4%)	50 (17.9%)	2 (0.7%)	1 (0.4%)	2 (0.7%)	—	4.16
		1年	25 (35.7%)	30 (42.9%)	14 (20.0%)	—	—	1 (1.4%)	—	4.16
		2年	29 (41.4%)	28 (40.0%)	12 (17.1%)	—	1 (1.4%)	—	—	4.20
		3年	16 (23.2%)	34 (49.3%)	16 (23.2%)	2 (2.9%)	—	1 (1.4%)	—	3.94
		4年	30 (42.9%)	32 (45.7%)	8 (11.4%)	—	—	—	—	4.31
	栄養学科	全体	75 (38.5%)	85 (43.6%)	28 (14.4%)	4 (2.1%)	2 (1.0%)	—	1	4.17
		1年	9 (25.7%)	18 (51.4%)	7 (20.0%)	—	—	—	1	4.06
		2年	17 (33.3%)	23 (45.1%)	8 (15.7%)	1 (2.0%)	2 (3.9%)	—	—	4.02
		3年	29 (46.0%)	24 (38.1%)	8 (12.7%)	2 (3.2%)	—	—	—	4.27
		4年	20 (43.5%)	20 (43.5%)	5 (10.9%)	1 (2.2%)	—	—	—	4.28
	英語学科	全体	79 (60.8%)	41 (31.5%)	10 (7.7%)	—	—	—	—	4.53
		1年	9 (42.9%)	10 (47.6%)	2 (9.5%)	—	—	—	—	4.33
		2年	21 (84.0%)	3 (12.0%)	1 (4.0%)	—	—	—	—	4.80
		3年	21 (48.8%)	17 (39.5%)	5 (11.6%)	—	—	—	—	4.37
		4年	28 (68.3%)	11 (26.8%)	2 (4.9%)	—	—	—	—	4.63
	観光文化学科	全体	85 (45.7%)	83 (44.6%)	13 (7.0%)	2 (1.1%)	—	2 (1.1%)	1	4.37
		1年	11 (33.3%)	18 (54.5%)	4 (12.1%)	—	—	—	—	4.21
		2年	9 (39.1%)	10 (43.5%)	4 (17.4%)	—	—	—	—	4.22
		3年	38 (53.5%)	29 (40.8%)	2 (2.8%)	1 (1.4%)	—	1 (1.4%)	—	4.49
		4年	27 (45.8%)	26 (44.1%)	3 (5.1%)	1 (1.7%)	—	1 (1.7%)	1	4.39
	学年別	1年	83 (34.2%)	123 (50.6%)	33 (13.6%)	1 (0.4%)	1 (0.4%)	1 (0.4%)	1	4.19
		2年	107 (40.5%)	109 (41.3%)	41 (15.5%)	1 (0.4%)	3 (1.1%)	2 (0.8%)	1	4.21
		3年	132 (37.7%)	167 (47.7%)	43 (12.3%)	5 (1.4%)	—	3 (0.9%)	—	4.23
		4年	154 (52.2%)	113 (38.3%)	21 (7.1%)	2 (0.7%)	—	2 (0.7%)	3	4.44
短大	保育科	全体	28 (30.8%)	46 (50.5%)	15 (16.5%)	—	1 (1.1%)	—	1	4.11
		1年	13 (26.5%)	29 (59.2%)	7 (14.3%)	—	—	—	—	4.12
		2年	15 (35.7%)	17 (40.5%)	8 (19.0%)	—	1 (2.4%)	—	1	4.10

注)「増えた」を5点、「やや増えた」を4点、「変化なし」を3点、「やや減った」を2点、「減った」を1点として、平均値を算出している。

第2章 調査結果

(21) 基本的なマナー【DP5】

※集団社会に必要な気持ちの良い受け答えやマナーの良い対応ができる。



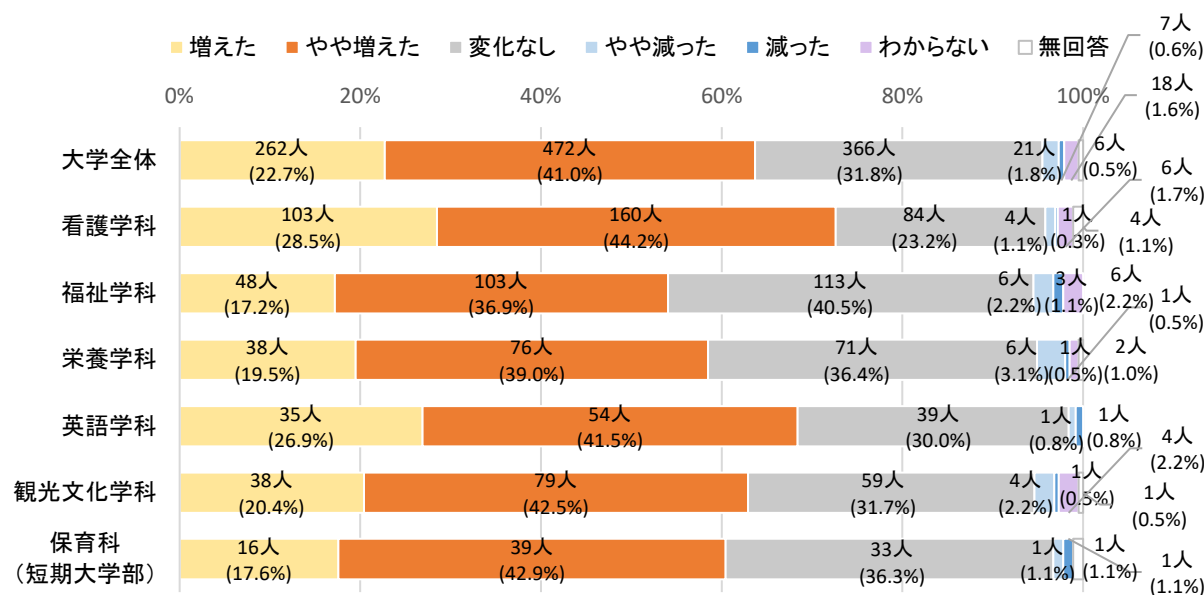
【1. 増えた 2. やや増えた 3. 変化なし 4. やや減った 5. 減った 6. わからない】

実数 (%)										
種別	区分		1	2	3	4	5	6	無回答	平均値
大学	全体		498 (43.2%)	518 (45.0%)	121 (10.5%)	1 (0.1%)	1 (0.1%)	8 (0.7%)	5	4.33
	看護学科	全体	153 (42.3%)	165 (45.6%)	36 (9.9%)	－	1 (0.3%)	4 (1.1%)	3	4.32
		1年	29 (34.5%)	46 (54.8%)	8 (9.5%)	－	1 (1.2%)	－	－	4.21
		2年	42 (44.2%)	36 (37.9%)	14 (14.7%)	－	－	2 (2.1%)	1	4.30
		3年	37 (35.6%)	54 (51.9%)	12 (11.5%)	－	－	1 (1.0%)	－	4.24
		4年	45 (57.0%)	29 (36.7%)	2 (2.5%)	－	－	1 (1.3%)	2	4.57
	福祉学科	全体	103 (36.9%)	132 (47.3%)	43 (15.4%)	－	－	1 (0.4%)	－	4.22
		1年	30 (42.9%)	31 (44.3%)	8 (11.4%)	－	－	1 (1.4%)	－	4.32
		2年	21 (30.0%)	34 (48.6%)	15 (21.4%)	－	－	－	－	4.09
		3年	22 (31.9%)	36 (52.2%)	11 (15.9%)	－	－	－	－	4.16
		4年	30 (42.9%)	31 (44.3%)	9 (12.9%)	－	－	－	－	4.30
	栄養学科	全体	77 (39.5%)	90 (46.2%)	25 (12.8%)	1 (0.5%)	－	1 (0.5%)	1	4.26
		1年	14 (40.0%)	15 (42.9%)	5 (14.3%)	－	－	－	1	4.26
		2年	16 (31.4%)	21 (41.2%)	14 (27.5%)	－	－	－	－	4.04
		3年	27 (42.9%)	31 (49.2%)	4 (6.3%)	－	－	1 (1.6%)	－	4.37
		4年	20 (43.5%)	23 (50.0%)	2 (4.3%)	1 (2.2%)	－	－	－	4.35
	英語学科	全体	68 (52.3%)	53 (40.8%)	9 (6.9%)	－	－	－	－	4.45
		1年	8 (38.1%)	12 (57.1%)	1 (4.8%)	－	－	－	－	4.33
		2年	16 (64.0%)	8 (32.0%)	1 (4.0%)	－	－	－	－	4.60
		3年	19 (44.2%)	19 (44.2%)	5 (11.6%)	－	－	－	－	4.33
		4年	25 (61.0%)	14 (34.1%)	2 (4.9%)	－	－	－	－	4.56
	観光文化学科	全体	97 (52.2%)	78 (41.9%)	8 (4.3%)	－	－	2 (1.1%)	1	4.49
		1年	18 (54.5%)	11 (33.3%)	3 (9.1%)	－	－	1 (3.0%)	－	4.47
		2年	9 (39.1%)	12 (52.2%)	2 (8.7%)	－	－	－	－	4.30
		3年	42 (59.2%)	26 (36.6%)	3 (4.2%)	－	－	－	－	4.55
		4年	28 (47.5%)	29 (49.2%)	－	－	－	1 (1.7%)	1	4.49
	学年別	1年	99 (40.7%)	115 (47.3%)	25 (10.3%)	－	1 (0.4%)	2 (0.8%)	1	4.30
		2年	104 (39.4%)	111 (42.0%)	46 (17.4%)	－	－	2 (0.8%)	1	4.22
		3年	147 (42.0%)	166 (47.4%)	35 (10.0%)	－	－	2 (0.6%)	－	4.32
		4年	148 (50.2%)	126 (42.7%)	15 (5.1%)	1 (0.3%)	－	2 (0.7%)	3	4.45
短大	保育科	全体	35 (38.5%)	45 (49.5%)	10 (11.0%)	－	－	－	1	4.28
		1年	15 (30.6%)	28 (57.1%)	6 (12.2%)	－	－	－	－	4.18
		2年	20 (47.6%)	17 (40.5%)	4 (9.5%)	－	－	－	1	4.39

注) 「増えた」を5点、「やや増えた」を4点、「変化なし」を3点、「やや減った」を2点、「減った」を1点として、平均値を算出している。

(22) リーダーシップ【DP5】

※目標実現のために、周囲を説得し巻き込んでいく力。



【1. 増えた 2. やや増えた 3. 変化なし 4. やや減った 5. 減った 6. わからない】

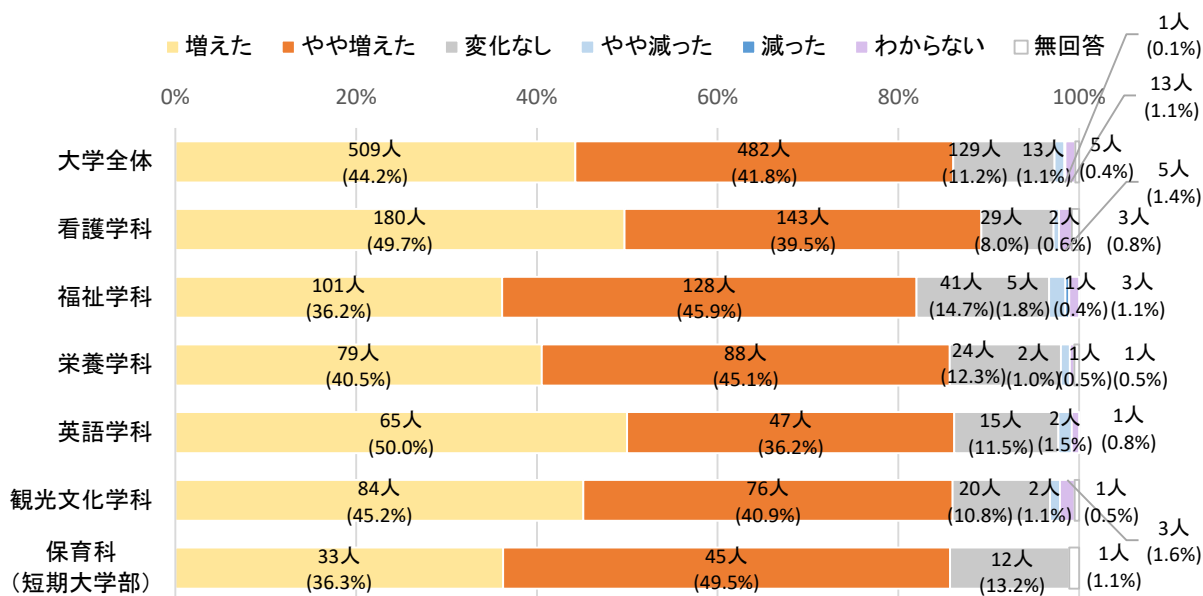
									実数 (%)	
種別	区分		1	2	3	4	5	6	無回答	平均値
大学	全体		262 (22.7%)	472 (41.0%)	366 (31.8%)	21 (1.8%)	7 (0.6%)	18 (1.6%)	6	3.85
	看護学科	全体	103 (28.5%)	160 (44.2%)	84 (23.2%)	4 (1.1%)	1 (0.3%)	6 (1.7%)	4	4.02
		1年	16 (19.0%)	33 (39.3%)	30 (35.7%)	2 (2.4%)	1 (1.2%)	1 (1.2%)	1	3.74
		2年	26 (27.4%)	34 (35.8%)	29 (30.5%)	2 (2.1%)	－	3 (3.2%)	1	3.92
		3年	19 (18.3%)	62 (59.6%)	22 (21.2%)	－	－	1 (1.0%)	－	3.97
		4年	42 (53.2%)	31 (39.2%)	3 (3.8%)	－	－	1 (1.3%)	2	4.51
	福祉学科	全体	48 (17.2%)	103 (36.9%)	113 (40.5%)	6 (2.2%)	3 (1.1%)	6 (2.2%)	－	3.68
		1年	10 (14.3%)	26 (37.1%)	30 (42.9%)	1 (1.4%)	2 (2.9%)	1 (1.4%)	－	3.59
		2年	12 (17.1%)	20 (28.6%)	36 (51.4%)	－	1 (1.4%)	1 (1.4%)	－	3.61
		3年	11 (15.9%)	21 (30.4%)	32 (46.4%)	3 (4.3%)	－	2 (2.9%)	－	3.60
		4年	15 (21.4%)	36 (51.4%)	15 (21.4%)	2 (2.9%)	－	2 (2.9%)	－	3.94
	栄養学科	全体	38 (19.5%)	76 (39.0%)	71 (36.4%)	6 (3.1%)	1 (0.5%)	2 (1.0%)	1	3.75
		1年	2 (5.7%)	15 (42.9%)	17 (48.6%)	－	－	－	1	3.56
		2年	9 (17.6%)	14 (27.5%)	23 (45.1%)	4 (7.8%)	－	1 (2.0%)	－	3.56
		3年	17 (27.0%)	27 (42.9%)	18 (28.6%)	1 (1.6%)	－	－	－	3.95
		4年	10 (21.7%)	20 (43.5%)	13 (28.3%)	1 (2.2%)	1 (2.2%)	1 (2.2%)	－	3.82
	英語学科	全体	35 (26.9%)	54 (41.5%)	39 (30.0%)	1 (0.8%)	1 (0.8%)	－	－	3.93
		1年	6 (28.6%)	5 (23.8%)	10 (47.6%)	－	－	－	－	3.81
		2年	9 (36.0%)	12 (48.0%)	4 (16.0%)	－	－	－	－	4.20
		3年	8 (18.6%)	18 (41.9%)	15 (34.9%)	1 (2.3%)	1 (2.3%)	－	－	3.72
		4年	12 (29.3%)	19 (46.3%)	10 (24.4%)	－	－	－	－	4.05
	観光文化学科	全体	38 (20.4%)	79 (42.5%)	59 (31.7%)	4 (2.2%)	1 (0.5%)	4 (2.2%)	1	3.82
		1年	2 (6.1%)	15 (45.5%)	14 (42.4%)	－	1 (3.0%)	1 (3.0%)	－	3.53
		2年	5 (21.7%)	9 (39.1%)	8 (34.8%)	1 (4.3%)	－	－	－	3.78
		3年	21 (29.6%)	32 (45.1%)	16 (22.5%)	1 (1.4%)	－	1 (1.4%)	－	4.04
		4年	10 (16.9%)	23 (39.0%)	21 (35.6%)	2 (3.4%)	－	2 (3.4%)	1	3.73
学年別	1年	36 (14.8%)	94 (38.7%)	101 (41.6%)	3 (1.2%)	4 (1.6%)	3 (1.2%)	2	3.65	
	2年	61 (23.1%)	89 (33.7%)	100 (37.9%)	7 (2.7%)	1 (0.4%)	5 (1.9%)	1	3.78	
	3年	76 (21.7%)	160 (45.7%)	103 (29.4%)	6 (1.7%)	1 (0.3%)	4 (1.1%)	－	3.88	
	4年	89 (30.2%)	129 (43.7%)	62 (21.0%)	5 (1.7%)	1 (0.3%)	6 (2.0%)	3	4.05	
短大	保育科	全体	16 (17.6%)	39 (42.9%)	33 (36.3%)	1 (1.1%)	1 (1.1%)	－	1	3.76
		1年	7 (14.3%)	19 (38.8%)	22 (44.9%)	1 (2.0%)	－	－	－	3.65
		2年	9 (21.4%)	20 (47.6%)	11 (26.2%)	－	1 (2.4%)	－	1	3.88

注)「増えた」を5点、「やや増えた」を4点、「変化なし」を3点、「やや減った」を2点、「減った」を1点として、平均値を算出している。

第2章 調査結果

(23) チームワーク力【DP5】

※他の人たちと協調、協働することができる。



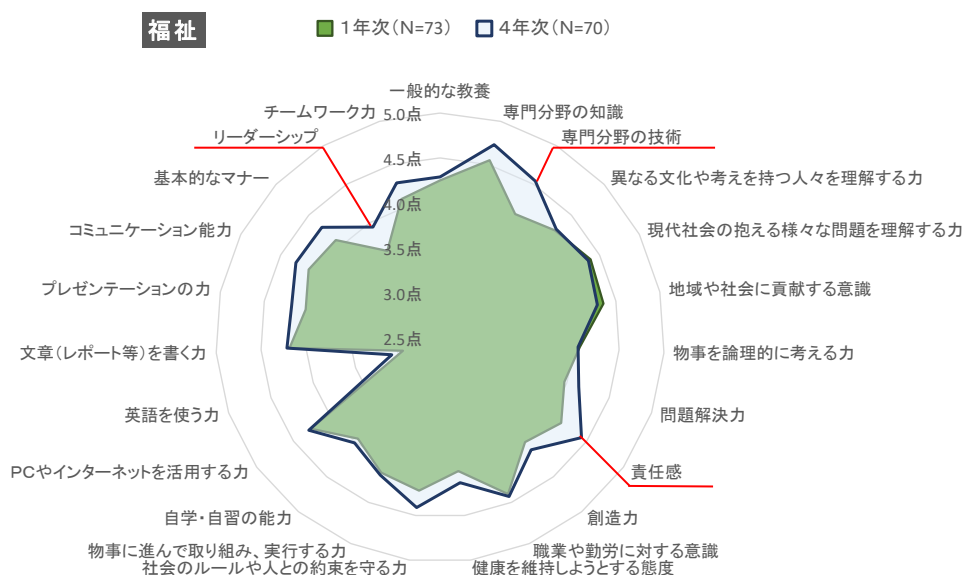
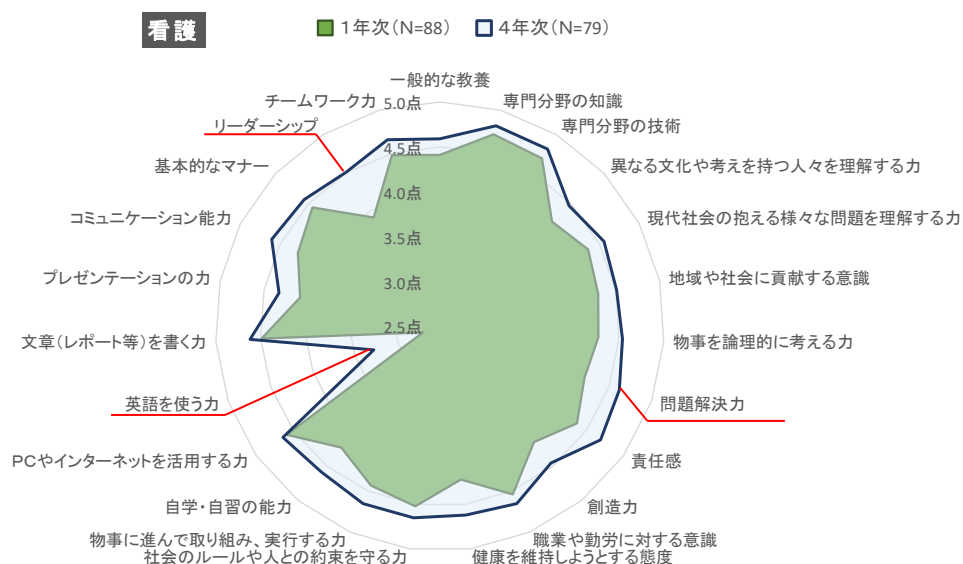
【1. 増えた 2. やや増えた 3. 変化なし 4. やや減った 5. 減った 6. わからない】

		実数 (%)							
種別	区分	1	2	3	4	5	6	無回答	平均値
大学	全体	509 (44.2%)	482 (41.8%)	129 (11.2%)	13 (1.1%)	1 (0.1%)	13 (1.1%)	5	4.31
	看護学科	180 (49.7%)	143 (39.5%)	29 (8.0%)	2 (0.6%)	—	5 (1.4%)	3	4.42
	1年	41 (48.8%)	32 (38.1%)	9 (10.7%)	1 (1.2%)	—	1 (1.2%)	—	4.36
	2年	42 (44.2%)	39 (41.1%)	10 (10.5%)	1 (1.1%)	—	2 (2.1%)	1	4.33
	3年	46 (44.2%)	48 (46.2%)	9 (8.7%)	—	—	1 (1.0%)	—	4.36
	4年	51 (64.6%)	24 (30.4%)	1 (1.3%)	—	—	1 (1.3%)	2	4.66
	福祉学科	101 (36.2%)	128 (45.9%)	41 (14.7%)	5 (1.8%)	1 (0.4%)	3 (1.1%)	—	4.17
	1年	33 (47.1%)	26 (37.1%)	8 (11.4%)	2 (2.9%)	—	1 (1.4%)	—	4.30
	2年	19 (27.1%)	33 (47.1%)	17 (24.3%)	—	1 (1.4%)	—	—	3.99
	3年	20 (29.0%)	37 (53.6%)	9 (13.0%)	2 (2.9%)	—	1 (1.4%)	—	4.10
	4年	29 (41.4%)	32 (45.7%)	7 (10.0%)	1 (1.4%)	—	1 (1.4%)	—	4.29
	栄養学科	79 (40.5%)	88 (45.1%)	24 (12.3%)	2 (1.0%)	—	1 (0.5%)	1	4.26
	1年	13 (37.1%)	12 (34.3%)	9 (25.7%)	—	—	—	1	4.12
	2年	17 (33.3%)	25 (49.0%)	7 (13.7%)	1 (2.0%)	—	1 (2.0%)	—	4.16
	3年	27 (42.9%)	33 (52.4%)	2 (3.2%)	1 (1.6%)	—	—	—	4.37
	4年	22 (47.8%)	18 (39.1%)	6 (13.0%)	—	—	—	—	4.35
	英語学科	65 (50.0%)	47 (36.2%)	15 (11.5%)	2 (1.5%)	—	1 (0.8%)	—	4.36
	1年	10 (47.6%)	7 (33.3%)	4 (19.0%)	—	—	—	—	4.29
	2年	16 (64.0%)	8 (32.0%)	1 (4.0%)	—	—	—	—	4.60
	3年	16 (37.2%)	17 (39.5%)	7 (16.3%)	2 (4.7%)	—	1 (2.3%)	—	4.12
	4年	23 (56.1%)	15 (36.6%)	3 (7.3%)	—	—	—	—	4.49
	観光文化学科	84 (45.2%)	76 (40.9%)	20 (10.8%)	2 (1.1%)	—	3 (1.6%)	1	4.33
	1年	13 (39.4%)	13 (39.4%)	5 (15.2%)	1 (3.0%)	—	1 (3.0%)	—	4.19
	2年	8 (34.8%)	11 (47.8%)	3 (13.0%)	—	—	1 (4.3%)	—	4.23
	3年	37 (52.1%)	31 (43.7%)	3 (4.2%)	—	—	—	—	4.48
	4年	26 (44.1%)	21 (35.6%)	9 (15.3%)	1 (1.7%)	—	1 (1.7%)	1	4.26
	学年別	110 (45.3%)	90 (37.0%)	35 (14.4%)	4 (1.6%)	—	3 (1.2%)	1	4.28
	2年	102 (38.6%)	116 (43.9%)	38 (14.4%)	2 (0.8%)	1 (0.4%)	4 (1.5%)	1	4.22
	3年	146 (41.7%)	166 (47.4%)	30 (8.6%)	5 (1.4%)	—	3 (0.9%)	—	4.31
	4年	151 (51.2%)	110 (37.3%)	26 (8.8%)	2 (0.7%)	—	3 (1.0%)	3	4.42
短大	保育科	33 (36.3%)	45 (49.5%)	12 (13.2%)	—	—	—	1	4.23
	1年	14 (28.6%)	31 (63.3%)	4 (8.2%)	—	—	—	—	4.20
	2年	19 (45.2%)	14 (33.3%)	8 (19.0%)	—	—	—	1	4.27

注)「増えた」を5点、「やや増えた」を4点、「変化なし」を3点、「やや減った」を2点、「減った」を1点として、平均値を算出している。

【2019 年度入学者の経年比較】

※減った＝1点、やや減った＝2点、変化なし＝3点、やや増えた＝4点、増えた＝5点として配点し、各項目の平均点を算出。

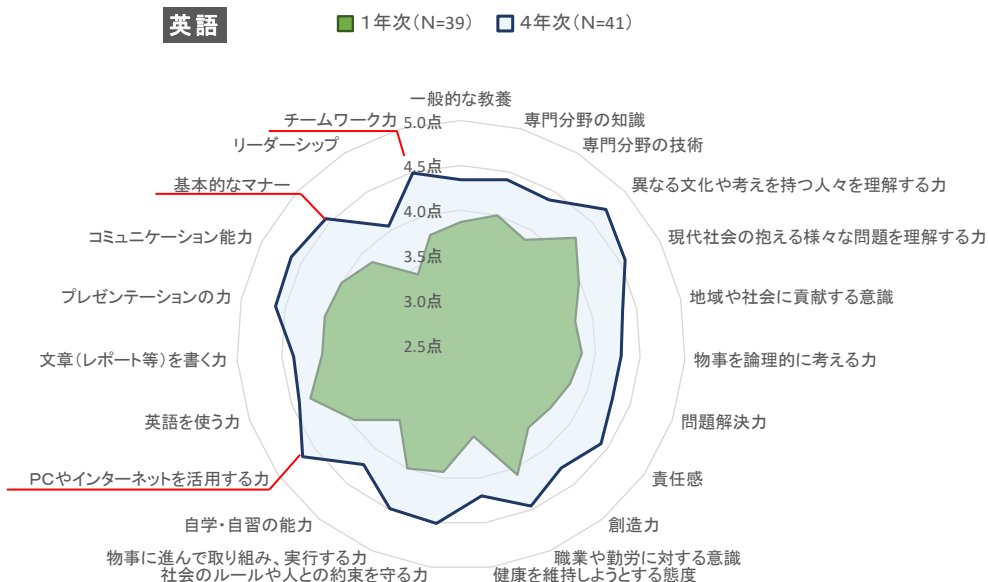


第2章 調査結果

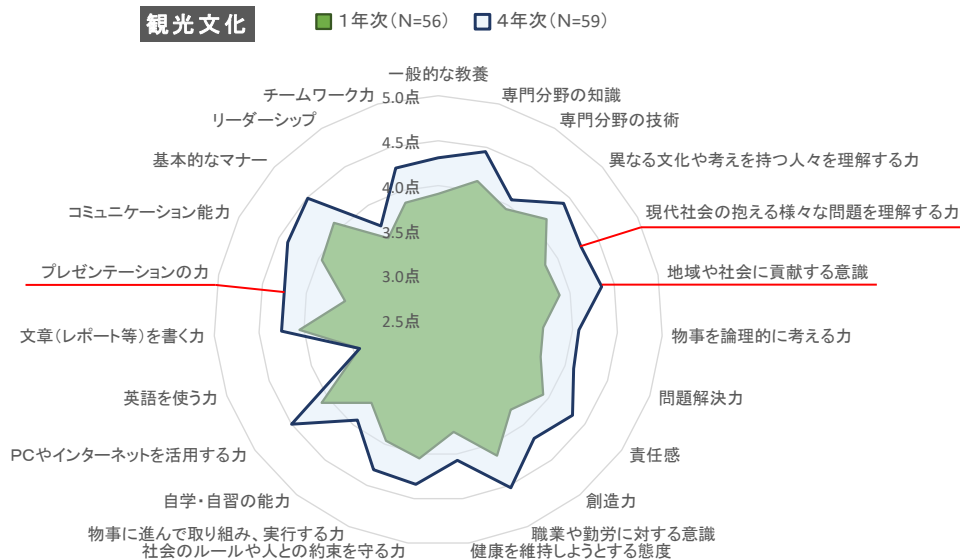
栄養



英語



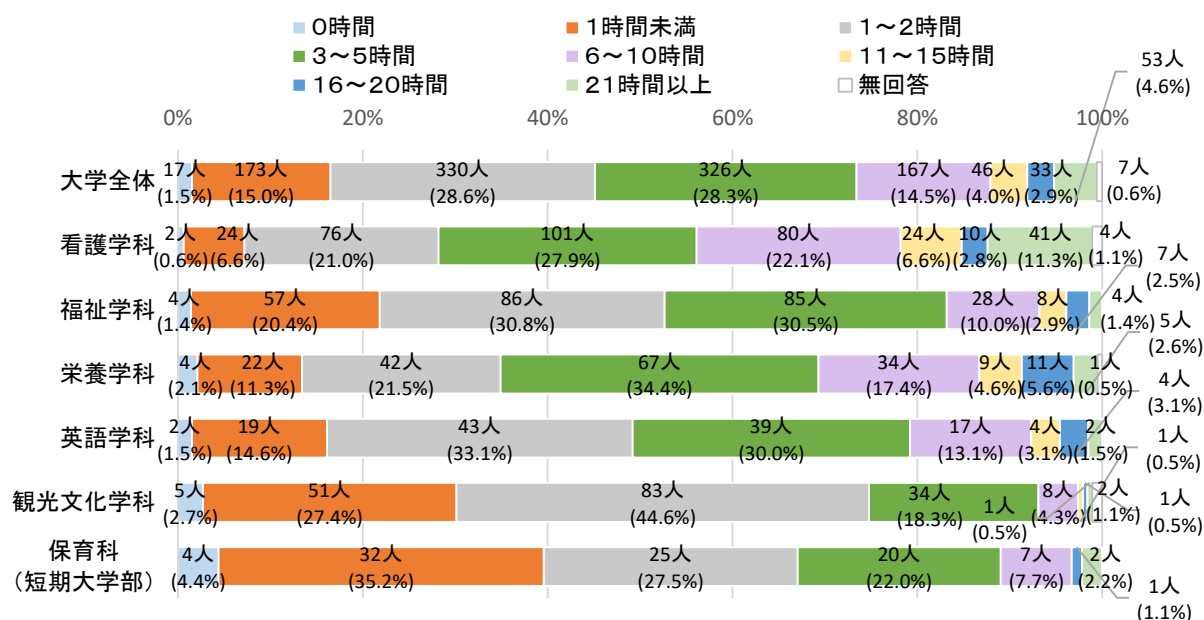
観光文化



〔8〕 1週間の生活時間

問 あなたは普段、次のことに1週間に平均どれくらいの時間を費やしていますか。
(それぞれ1つずつ選んでください)

(1) 勉強や課題



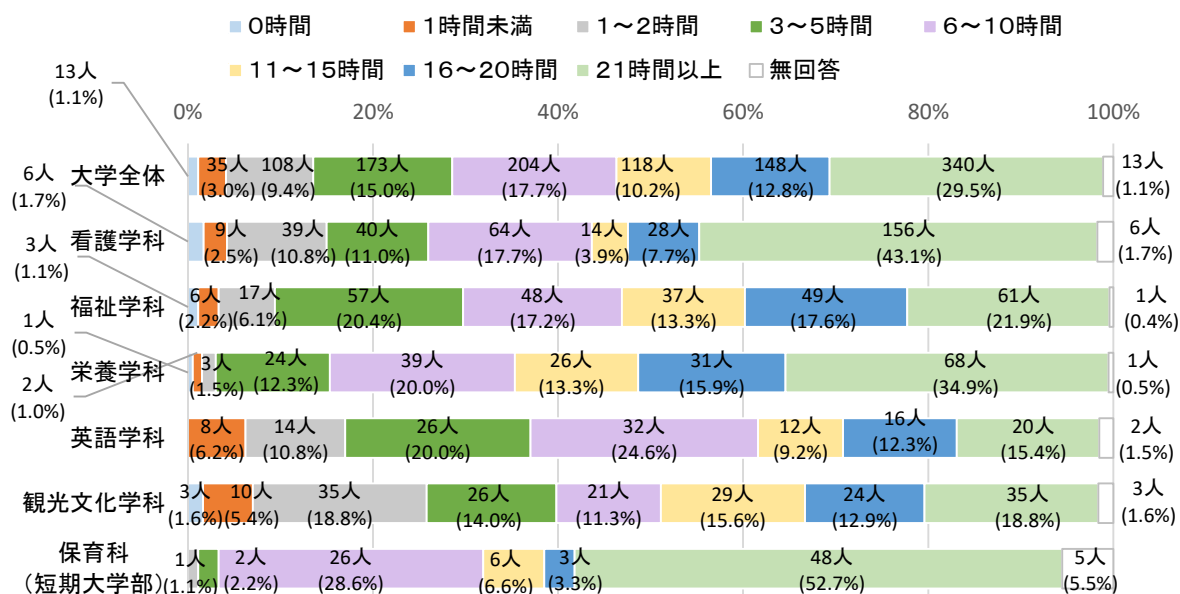
【1. 0時間 2. 1時間未満 3. 1～2時間 4. 3～5時間 5. 6～10時間 6. 11～15時間 7. 16～20時間 8. 21時間以上】

実数 (%)

種別	区分	1	2	3	4	5	6	7	8	無回答	平均値
大学	全体	17 (1.5%)	173 (15.0%)	330 (28.6%)	326 (28.3%)	167 (14.5%)	46 (4.0%)	33 (2.9%)	53 (4.6%)	7	4.83
	看護学科 全体	2 (0.6%)	24 (6.6%)	76 (21.0%)	101 (27.9%)	80 (22.1%)	24 (6.6%)	10 (2.8%)	41 (11.3%)	4	7.05
	看護学科 1年	2 (2.4%)	9 (10.7%)	22 (26.2%)	24 (28.6%)	21 (25.0%)	4 (4.8%)	—	2 (2.4%)	—	4.71
	看護学科 2年	—	9 (9.5%)	29 (30.5%)	30 (31.6%)	19 (20.0%)	1 (1.1%)	1 (1.1%)	4 (4.2%)	2	4.68
	看護学科 3年	—	5 (4.8%)	18 (17.3%)	28 (26.9%)	14 (13.5%)	15 (14.4%)	6 (5.8%)	18 (17.3%)	—	8.99
	看護学科 4年	—	1 (1.3%)	7 (8.9%)	19 (24.1%)	26 (32.9%)	4 (5.1%)	3 (3.8%)	17 (21.5%)	2	9.84
	福祉学科 全体	4 (1.4%)	57 (20.4%)	86 (30.8%)	85 (30.5%)	28 (10.0%)	8 (2.9%)	7 (2.5%)	4 (1.4%)	—	3.71
	福祉学科 1年	2 (2.9%)	15 (21.4%)	24 (34.3%)	24 (34.3%)	5 (7.1%)	—	—	—	—	2.56
	福祉学科 2年	2 (2.9%)	24 (34.3%)	18 (25.7%)	19 (27.1%)	6 (8.6%)	1 (1.4%)	—	—	—	2.51
	福祉学科 3年	—	10 (14.5%)	21 (30.4%)	20 (29.0%)	9 (13.0%)	4 (5.8%)	4 (5.8%)	1 (1.4%)	—	4.83
	福祉学科 4年	—	8 (11.4%)	23 (32.9%)	22 (31.4%)	8 (11.4%)	3 (4.3%)	3 (4.3%)	3 (4.3%)	—	4.95
	栄養学科 全体	4 (2.1%)	22 (11.3%)	42 (21.5%)	67 (34.4%)	34 (17.4%)	9 (4.6%)	11 (5.6%)	5 (2.6%)	1	5.33
	栄養学科 1年	1 (2.9%)	1 (2.9%)	8 (22.9%)	14 (40.0%)	10 (28.6%)	—	1 (2.9%)	—	—	4.76
	栄養学科 2年	—	8 (15.7%)	14 (27.5%)	12 (23.5%)	8 (15.7%)	2 (3.9%)	4 (7.8%)	2 (3.9%)	1	5.54
	栄養学科 3年	2 (3.2%)	10 (15.9%)	9 (14.3%)	27 (42.9%)	10 (15.9%)	3 (4.8%)	1 (1.6%)	1 (1.6%)	—	4.52
	栄養学科 4年	1 (2.2%)	3 (6.5%)	11 (23.9%)	14 (30.4%)	6 (13.0%)	4 (8.7%)	5 (10.9%)	2 (4.3%)	—	6.65
	英語学科 全体	2 (1.5%)	19 (14.6%)	43 (33.1%)	39 (30.0%)	17 (13.1%)	4 (3.1%)	4 (3.1%)	2 (1.5%)	—	4.09
	英語学科 1年	—	3 (14.3%)	6 (28.6%)	10 (47.6%)	1 (4.8%)	1 (4.8%)	—	—	—	3.40
	英語学科 2年	—	1 (4.0%)	9 (36.0%)	6 (24.0%)	6 (24.0%)	1 (4.0%)	2 (8.0%)	—	—	5.40
	英語学科 3年	—	5 (11.6%)	13 (30.2%)	10 (23.3%)	9 (20.9%)	2 (4.7%)	2 (4.7%)	2 (4.7%)	—	5.53
	英語学科 4年	2 (4.9%)	10 (24.4%)	15 (36.6%)	13 (31.7%)	1 (2.4%)	—	—	—	—	2.13
短大	観光文化学科 全体	5 (2.7%)	51 (27.4%)	83 (44.6%)	34 (18.3%)	8 (4.3%)	1 (0.5%)	1 (0.5%)	1 (0.5%)	2	2.18
	観光文化学科 1年	—	12 (36.4%)	12 (36.4%)	7 (21.2%)	1 (3.0%)	1 (3.0%)	—	—	—	2.21
	観光文化学科 2年	—	3 (13.0%)	13 (56.5%)	6 (26.1%)	—	—	—	1 (4.3%)	—	2.87
	観光文化学科 3年	2 (2.8%)	22 (31.0%)	29 (40.8%)	10 (14.1%)	6 (8.5%)	—	1 (1.4%)	—	1	2.29
	観光文化学科 4年	3 (5.1%)	14 (23.7%)	29 (49.2%)	11 (18.6%)	1 (1.7%)	—	—	—	1	1.77
	学年別 1年	5 (2.1%)	40 (16.5%)	72 (29.6%)	79 (32.5%)	38 (15.6%)	6 (2.5%)	1 (0.4%)	2 (0.8%)	—	3.65
	学年別 2年	2 (0.8%)	45 (17.0%)	83 (31.4%)	73 (27.7%)	39 (14.8%)	5 (1.9%)	7 (2.7%)	7 (2.7%)	3	4.17
	学年別 3年	4 (1.1%)	52 (14.9%)	90 (25.7%)	95 (27.1%)	48 (13.7%)	24 (6.9%)	14 (4.0%)	22 (6.3%)	1	5.59
	学年別 4年	6 (2.0%)	36 (12.2%)	85 (28.8%)	79 (26.8%)	42 (14.2%)	11 (3.7%)	11 (3.7%)	22 (7.5%)	3	5.48
短大	保育科 全体	4 (4.4%)	32 (35.2%)	25 (27.5%)	20 (22.0%)	7 (7.7%)	—	1 (1.1%)	2 (2.2%)	—	2.74
	保育科 1年	2 (4.1%)	14 (28.6%)	12 (24.5%)	15 (30.6%)	3 (6.1%)	—	1 (2.0%)	2 (4.1%)	—	3.45
	保育科 2年	2 (4.8%)	18 (42.9%)	13 (31.0%)	5 (11.9%)	4 (9.5%)	—	—	—	—	1.92

第2章 調査結果

(2) 授業への出席

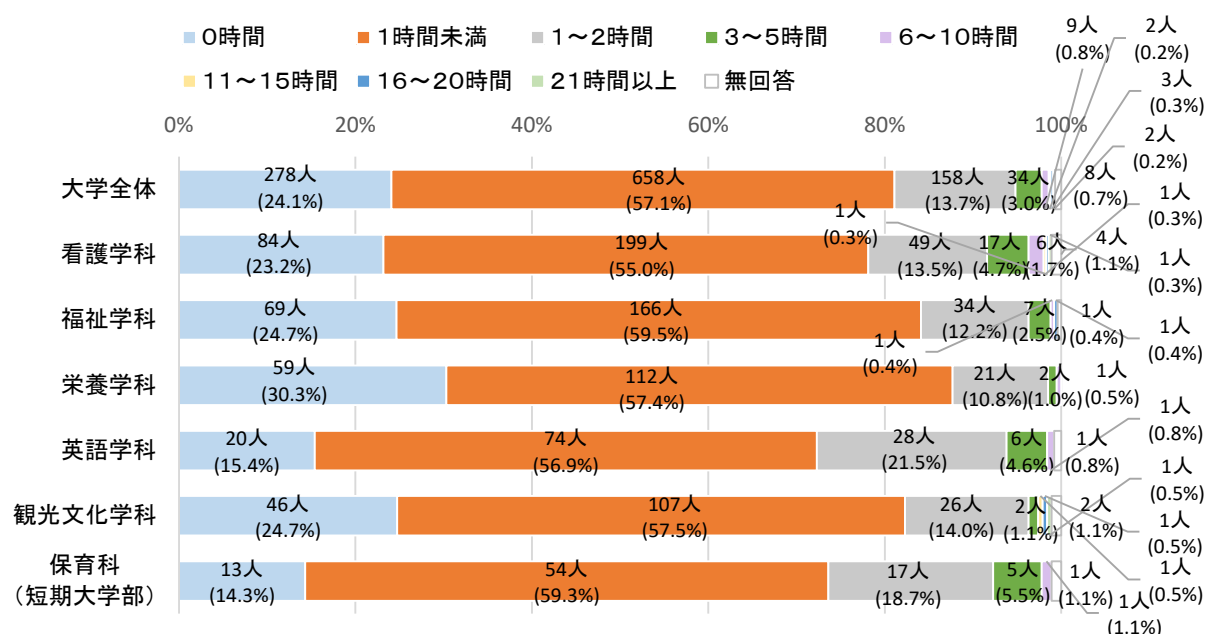


【1. 0時間 2. 1時間未満 3. 1～2時間 4. 3～5時間 5. 6～10時間 6. 11～15時間 7. 16～20時間 8. 21時間以上】

実数 (%)

種別	区分	1	2	3	4	5	6	7	8	無回答	平均値
大学	全体	13 (1.1%)	35 (3.0%)	108 (9.4%)	173 (15.0%)	204 (17.7%)	118 (10.2%)	148 (12.8%)	340 (29.5%)	13	12.15
	看護学科 全体	6 (1.7%)	9 (2.5%)	39 (10.8%)	40 (11.0%)	64 (17.7%)	14 (3.9%)	28 (7.7%)	156 (43.1%)	6	13.19
	看護学科 1年	1 (1.2%)	1 (1.2%)	1 (1.2%)	3 (3.6%)	11 (13.1%)	1 (1.2%)	10 (11.9%)	55 (65.5%)	1	17.47
	看護学科 2年	-	1 (1.1%)	3 (3.2%)	3 (3.2%)	21 (22.1%)	3 (3.2%)	8 (8.4%)	53 (55.8%)	3	16.10
	看護学科 3年	5 (4.8%)	3 (2.9%)	2 (1.9%)	7 (6.7%)	24 (23.1%)	10 (9.6%)	10 (9.6%)	43 (41.3%)	-	13.82
	看護学科 4年	-	4 (5.1%)	33 (41.8%)	27 (34.2%)	8 (10.1%)	-	-	5 (6.3%)	2	4.27
	福祉学科 全体	3 (1.1%)	6 (2.2%)	17 (6.1%)	57 (20.4%)	48 (17.2%)	37 (13.3%)	49 (17.6%)	61 (21.9%)	1	11.81
	福祉学科 1年	1 (1.4%)	2 (2.9%)	-	8 (11.4%)	10 (14.3%)	8 (11.4%)	16 (22.9%)	25 (35.7%)	-	14.71
	福祉学科 2年	-	1 (1.4%)	4 (5.7%)	13 (18.6%)	9 (12.9%)	6 (8.6%)	16 (22.9%)	21 (30.0%)	-	13.39
	福祉学科 3年	-	1 (1.4%)	1 (1.4%)	7 (10.1%)	14 (20.3%)	19 (27.5%)	17 (24.6%)	10 (14.5%)	-	13.12
	福祉学科 4年	2 (2.9%)	2 (2.9%)	12 (17.1%)	29 (41.4%)	15 (21.4%)	4 (5.7%)	-	5 (7.1%)	1	5.97
	栄養学科 全体	1 (0.5%)	2 (1.0%)	3 (1.5%)	24 (12.3%)	39 (20.0%)	26 (13.3%)	31 (15.9%)	68 (34.9%)	1	14.11
	栄養学科 1年	-	-	-	1 (2.9%)	5 (14.3%)	1 (2.9%)	4 (11.4%)	24 (68.6%)	-	18.09
	栄養学科 2年	-	1 (2.0%)	-	4 (7.8%)	14 (27.5%)	4 (7.8%)	10 (19.6%)	18 (35.3%)	-	14.48
	栄養学科 3年	1 (1.6%)	-	2 (3.2%)	6 (9.5%)	10 (15.9%)	11 (17.5%)	12 (19.0%)	20 (31.7%)	1	14.29
	栄養学科 4年	-	1 (2.2%)	1 (2.2%)	13 (28.3%)	10 (21.7%)	10 (21.7%)	5 (10.9%)	6 (13.0%)	-	10.43
	英語学科 全体	-	8 (6.2%)	14 (10.8%)	26 (20.0%)	32 (24.6%)	12 (9.2%)	16 (12.3%)	20 (15.4%)	2	9.76
	英語学科 1年	-	1 (4.8%)	1 (4.8%)	1 (4.8%)	-	-	2 (9.5%)	16 (76.2%)	-	18.00
	英語学科 2年	-	-	1 (4.0%)	3 (12.0%)	2 (8.0%)	3 (12.0%)	10 (40.0%)	4 (16.0%)	2	14.46
	英語学科 3年	-	2 (4.7%)	-	4 (9.3%)	26 (60.5%)	8 (18.6%)	3 (7.0%)	-	-	8.91
	英語学科 4年	-	5 (12.2%)	12 (29.3%)	18 (43.9%)	4 (9.8%)	1 (2.4%)	1 (2.4%)	-	-	3.79
短大	観光文化学科 全体	3 (1.6%)	10 (5.4%)	35 (18.8%)	26 (14.0%)	21 (11.3%)	29 (15.6%)	24 (12.9%)	35 (18.8%)	3	10.24
	観光文化学科 1年	-	-	-	3 (9.1%)	3 (9.1%)	5 (15.2%)	3 (9.1%)	19 (57.6%)	-	16.79
	観光文化学科 2年	-	-	-	4 (17.4%)	4 (17.4%)	3 (13.0%)	4 (17.4%)	7 (30.4%)	1	13.91
	観光文化学科 3年	1 (1.4%)	5 (7.0%)	2 (2.8%)	8 (11.3%)	10 (14.1%)	18 (25.4%)	17 (23.9%)	9 (12.7%)	1	12.09
	観光文化学科 4年	2 (3.4%)	5 (8.5%)	33 (55.9%)	11 (18.6%)	4 (6.8%)	3 (5.1%)	-	-	1	2.88
	学年別 1年	2 (0.8%)	4 (1.6%)	2 (0.8%)	16 (6.6%)	29 (11.9%)	15 (6.2%)	35 (14.4%)	139 (57.2%)	1	16.71
	学年別 2年	-	3 (1.1%)	8 (3.0%)	27 (10.2%)	50 (18.9%)	19 (7.2%)	48 (18.2%)	103 (39.0%)	6	14.71
	学年別 3年	7 (2.0%)	11 (3.1%)	7 (2.0%)	32 (9.1%)	84 (24.0%)	66 (18.9%)	59 (16.9%)	82 (23.4%)	2	12.81
	学年別 4年	4 (1.4%)	17 (5.8%)	91 (30.8%)	98 (33.2%)	41 (13.9%)	18 (6.1%)	6 (2.0%)	16 (5.4%)	4	5.30
	保育科 全体	-	-	1 (1.1%)	2 (2.2%)	26 (28.6%)	6 (6.6%)	3 (3.3%)	48 (52.7%)	5	15.78

(3) 授業以外での教員との会話



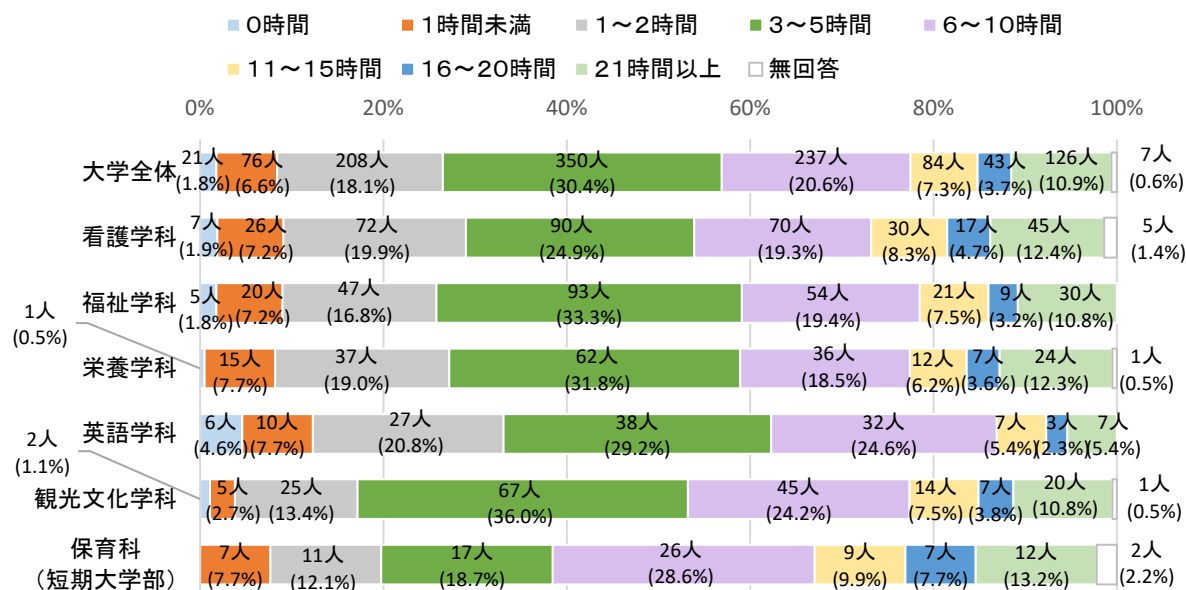
【1.0時間 2.1時間未満 3.1～2時間 4.3～5時間 5.6～10時間 6.11～15時間 7.16～20時間 8.21時間以上】

実数 (%)

種別	区分	1	2	3	4	5	6	7	8	無回答	平均値
大学	全体	278 (24.1%)	658 (57.1%)	158 (13.7%)	34 (3.0%)	9 (0.8%)	2 (0.2%)	3 (0.3%)	2 (0.2%)	8	0.78
	看護学科 全体	84 (23.2%)	199 (55.0%)	49 (13.5%)	17 (4.7%)	6 (1.7%)	1 (0.3%)	1 (0.3%)	1 (0.3%)	4	0.95
	看護学科 1年	22 (26.2%)	49 (58.3%)	8 (9.5%)	3 (3.6%)	1 (1.2%)	1 (1.2%)	-	-	-	0.83
	看護学科 2年	37 (38.9%)	46 (48.4%)	8 (8.4%)	2 (2.1%)	-	-	-	-	2	0.46
	看護学科 3年	17 (16.3%)	60 (57.7%)	14 (13.5%)	7 (6.7%)	4 (3.8%)	-	1 (1.0%)	1 (1.0%)	-	1.44
	看護学科 4年	8 (10.1%)	44 (55.7%)	19 (24.1%)	5 (6.3%)	1 (1.3%)	-	-	-	2	1.02
	福祉学科 全体	69 (24.7%)	166 (59.5%)	34 (12.2%)	7 (2.5%)	1 (0.4%)	-	1 (0.4%)	-	1	0.68
	福祉学科 1年	29 (41.4%)	36 (51.4%)	2 (2.9%)	2 (2.9%)	-	-	-	-	1	0.42
	福祉学科 2年	24 (34.3%)	35 (50.0%)	9 (12.9%)	2 (2.9%)	-	-	-	-	-	0.56
	福祉学科 3年	7 (10.1%)	44 (63.8%)	14 (20.3%)	2 (2.9%)	1 (1.4%)	-	1 (1.4%)	-	-	1.12
	福祉学科 4年	9 (12.9%)	51 (72.9%)	9 (12.9%)	1 (1.4%)	-	-	-	-	-	0.61
	栄養学科 全体	59 (30.3%)	112 (57.4%)	21 (10.8%)	2 (1.0%)	1 (0.5%)	-	-	-	-	0.53
	栄養学科 1年	13 (37.1%)	20 (57.1%)	2 (5.7%)	-	-	-	-	-	-	0.37
	栄養学科 2年	20 (39.2%)	27 (52.9%)	2 (3.9%)	1 (2.0%)	1 (2.0%)	-	-	-	-	0.56
	栄養学科 3年	13 (20.6%)	38 (60.3%)	11 (17.5%)	1 (1.6%)	-	-	-	-	-	0.63
	栄養学科 4年	13 (28.3%)	27 (58.7%)	6 (13.0%)	-	-	-	-	-	-	0.49
	英語学科 全体	20 (15.4%)	74 (56.9%)	28 (21.5%)	6 (4.6%)	1 (0.8%)	-	-	-	1	0.86
	英語学科 1年	2 (9.5%)	13 (61.9%)	5 (23.8%)	-	-	-	-	-	1	0.70
	英語学科 2年	2 (8.0%)	14 (56.0%)	7 (28.0%)	2 (8.0%)	-	-	-	-	-	1.02
	英語学科 3年	10 (23.3%)	24 (55.8%)	7 (16.3%)	2 (4.7%)	-	-	-	-	-	0.71
	英語学科 4年	6 (14.6%)	23 (56.1%)	9 (22.0%)	2 (4.9%)	1 (2.4%)	-	-	-	-	1.00
	観光文化学科 全体	46 (24.7%)	107 (57.5%)	26 (14.0%)	2 (1.1%)	-	1 (0.5%)	1 (0.5%)	1 (0.5%)	2	0.83
	観光文化学科 1年	10 (30.3%)	20 (60.6%)	3 (9.1%)	-	-	-	-	-	-	0.44
	観光文化学科 2年	4 (17.4%)	14 (60.9%)	4 (17.4%)	-	-	-	-	1 (4.3%)	-	1.48
	観光文化学科 3年	13 (18.3%)	44 (62.0%)	12 (16.9%)	-	-	1 (1.4%)	1 (1.4%)	-	-	1.00
	観光文化学科 4年	19 (32.2%)	29 (49.2%)	7 (11.9%)	2 (3.4%)	-	-	-	-	2	0.58
	学年別 1年	76 (31.3%)	138 (56.8%)	20 (8.2%)	5 (2.1%)	1 (0.4%)	1 (0.4%)	-	-	2	0.58
	学年別 2年	87 (33.0%)	136 (51.5%)	30 (11.4%)	7 (2.7%)	1 (0.4%)	-	-	1 (0.4%)	2	0.65
	学年別 3年	60 (17.1%)	210 (60.0%)	58 (16.6%)	12 (3.4%)	5 (1.4%)	1 (0.3%)	3 (0.9%)	1 (0.3%)	-	1.05
	学年別 4年	55 (18.6%)	174 (59.0%)	50 (16.9%)	10 (3.4%)	2 (0.7%)	-	-	-	4	0.75
短大	保育科 全体	13 (14.3%)	54 (59.3%)	17 (18.7%)	5 (5.5%)	1 (1.1%)	-	-	-	1	0.89
	保育科 1年	6 (12.2%)	35 (71.4%)	5 (10.2%)	2 (4.1%)	-	-	-	-	1	0.69
	保育科 2年	7 (16.7%)	19 (45.2%)	12 (28.6%)	3 (7.1%)	1 (2.4%)	-	-	-	-	1.13

第2章 調査結果

(4) 友人との交際

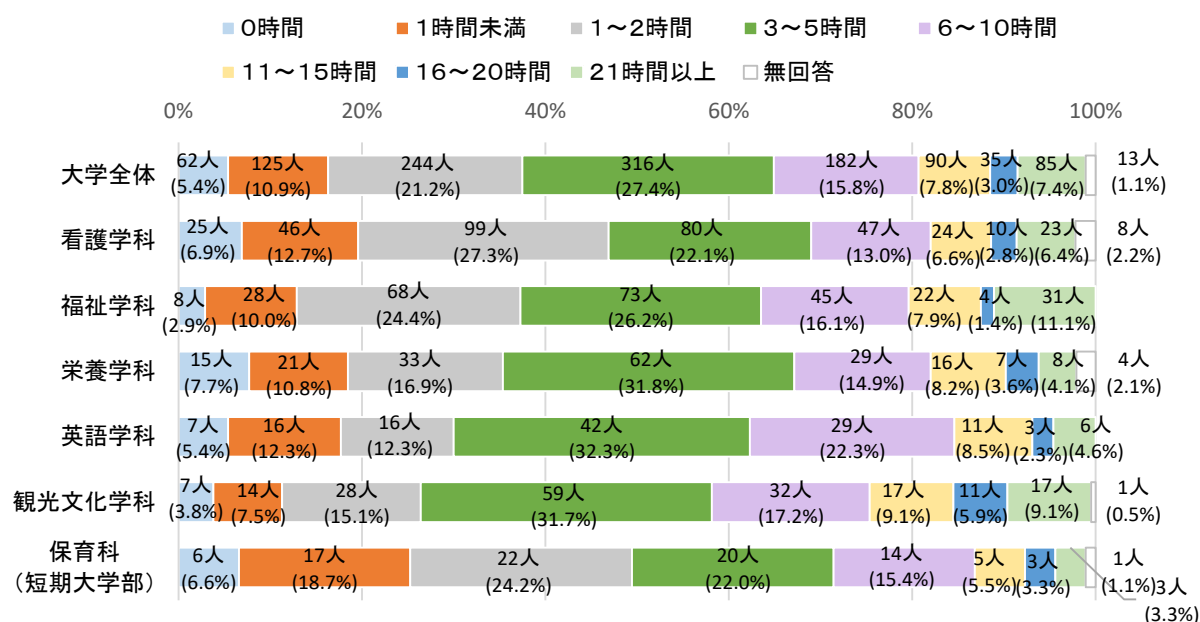


【1. 0時間 2. 1時間未満 3. 1～2時間 4. 3～5時間 5. 6～10時間 6. 11～15時間 7. 16～20時間 8. 21時間以上】

実数 (%)

種別	区分	1	2	3	4	5	6	7	8	無回答	平均値	
大学	全体	21 (1.8%)	76 (6.6%)	208 (18.1%)	350 (30.4%)	237 (20.6%)	84 (7.3%)	43 (3.7%)	126 (10.9%)	7	7.12	
	看護学科	全体	7 (1.9%)	26 (7.2%)	72 (19.9%)	90 (24.9%)	70 (19.3%)	30 (8.3%)	17 (4.7%)	45 (12.4%)	5	7.51
		1年	2 (2.4%)	1 (1.2%)	6 (7.1%)	19 (22.6%)	21 (25.0%)	9 (10.7%)	7 (8.3%)	18 (21.4%)	1	10.54
		2年	3 (3.2%)	8 (8.4%)	13 (13.7%)	20 (21.1%)	19 (20.0%)	10 (10.5%)	6 (6.3%)	15 (15.8%)	1	8.60
		3年	2 (1.9%)	11 (10.6%)	30 (28.8%)	28 (26.9%)	16 (15.4%)	6 (5.8%)	2 (1.9%)	9 (8.7%)	－	5.71
		4年	－	6 (7.6%)	23 (29.1%)	23 (29.1%)	14 (17.7%)	5 (6.3%)	2 (2.5%)	3 (3.8%)	3	5.34
	福祉学科	全体	5 (1.8%)	20 (7.2%)	47 (16.8%)	93 (33.3%)	54 (19.4%)	21 (7.5%)	9 (3.2%)	30 (10.8%)	－	6.99
		1年	－	1 (1.4%)	10 (14.3%)	23 (32.9%)	17 (24.3%)	4 (5.7%)	3 (4.3%)	12 (17.1%)	－	8.59
		2年	－	5 (7.1%)	12 (17.1%)	30 (42.9%)	11 (15.7%)	3 (4.3%)	3 (4.3%)	6 (8.6%)	－	6.39
		3年	2 (2.9%)	5 (7.2%)	10 (14.5%)	20 (29.0%)	16 (23.2%)	9 (13.0%)	3 (4.3%)	4 (5.8%)	－	6.96
		4年	3 (4.3%)	9 (12.9%)	15 (21.4%)	20 (28.6%)	10 (14.3%)	5 (7.1%)	－	8 (11.4%)	－	6.00
	栄養学科	全体	1 (0.5%)	15 (7.7%)	37 (19.0%)	62 (31.8%)	36 (18.5%)	12 (6.2%)	7 (3.6%)	24 (12.3%)	1	7.14
		1年	－	1 (2.9%)	5 (14.3%)	4 (11.4%)	5 (14.3%)	1 (2.9%)	4 (11.4%)	14 (40.0%)	1	13.03
		2年	1 (2.0%)	3 (5.9%)	13 (25.5%)	15 (29.4%)	9 (17.6%)	3 (5.9%)	1 (2.0%)	6 (11.8%)	－	6.59
		3年	－	5 (7.9%)	11 (17.5%)	22 (34.9%)	16 (25.4%)	6 (9.5%)	1 (1.6%)	2 (3.2%)	－	5.92
		4年	－	6 (13.0%)	8 (17.4%)	21 (45.7%)	6 (13.0%)	2 (4.3%)	1 (2.2%)	2 (4.3%)	－	5.07
	英語学科	全体	6 (4.6%)	10 (7.7%)	27 (20.8%)	38 (29.2%)	32 (24.6%)	7 (5.4%)	3 (2.3%)	7 (5.4%)	－	5.73
		1年	1 (4.8%)	1 (4.8%)	2 (9.5%)	－	11 (52.4%)	1 (4.8%)	2 (9.5%)	3 (14.3%)	－	9.69
		2年	－	1 (4.0%)	6 (24.0%)	7 (28.0%)	7 (28.0%)	1 (4.0%)	1 (4.0%)	2 (8.0%)	－	6.66
		3年	2 (4.7%)	5 (11.6%)	4 (9.3%)	19 (44.2%)	9 (20.9%)	2 (4.7%)	－	2 (4.7%)	－	5.22
		4年	3 (7.3%)	3 (7.3%)	15 (36.6%)	12 (29.3%)	5 (12.2%)	3 (7.3%)	－	－	－	3.68
	観光文化学科	全体	2 (1.1%)	5 (2.7%)	25 (13.4%)	67 (36.0%)	45 (24.2%)	14 (7.5%)	7 (3.8%)	20 (10.8%)	1	7.55
		1年	－	－	5 (15.2%)	9 (27.3%)	8 (24.2%)	3 (9.1%)	2 (6.1%)	6 (18.2%)	－	9.35
		2年	－	－	2 (8.7%)	11 (47.8%)	5 (21.7%)	－	1 (4.3%)	4 (17.4%)	－	8.22
		3年	1 (1.4%)	2 (2.8%)	7 (9.9%)	27 (38.0%)	16 (22.5%)	7 (9.9%)	3 (4.2%)	8 (11.3%)	－	7.89
		4年	1 (1.7%)	3 (5.1%)	11 (18.6%)	20 (33.9%)	16 (27.1%)	4 (6.8%)	1 (1.7%)	2 (3.4%)	1	5.83
学年別	1年	3 (1.2%)	4 (1.6%)	28 (11.5%)	55 (22.6%)	62 (25.5%)	18 (7.4%)	18 (7.4%)	53 (21.8%)	2	10.09	
	2年	4 (1.5%)	17 (6.4%)	46 (17.4%)	83 (31.4%)	51 (19.3%)	17 (6.4%)	12 (4.5%)	33 (12.5%)	1	7.40	
	3年	7 (2.0%)	28 (8.0%)	62 (17.7%)	116 (33.1%)	73 (20.9%)	30 (8.6%)	9 (2.6%)	25 (7.1%)	－	6.38	
	4年	7 (2.4%)	27 (9.2%)	72 (24.4%)	96 (32.5%)	51 (17.3%)	19 (6.4%)	4 (1.4%)	15 (5.1%)	4	5.32	
短大	保育科	全体	－	7 (7.7%)	11 (12.1%)	17 (18.7%)	26 (28.6%)	9 (9.9%)	7 (7.7%)	12 (13.2%)	2	8.89
		1年	－	3 (6.1%)	5 (10.2%)	10 (20.4%)	13 (26.5%)	4 (8.2%)	4 (8.2%)	8 (16.3%)	2	9.47
		2年	－	4 (9.5%)	6 (14.3%)	7 (16.7%)	13 (31.0%)	5 (11.9%)	3 (7.1%)	4 (9.5%)	－	8.24

(5) 趣味



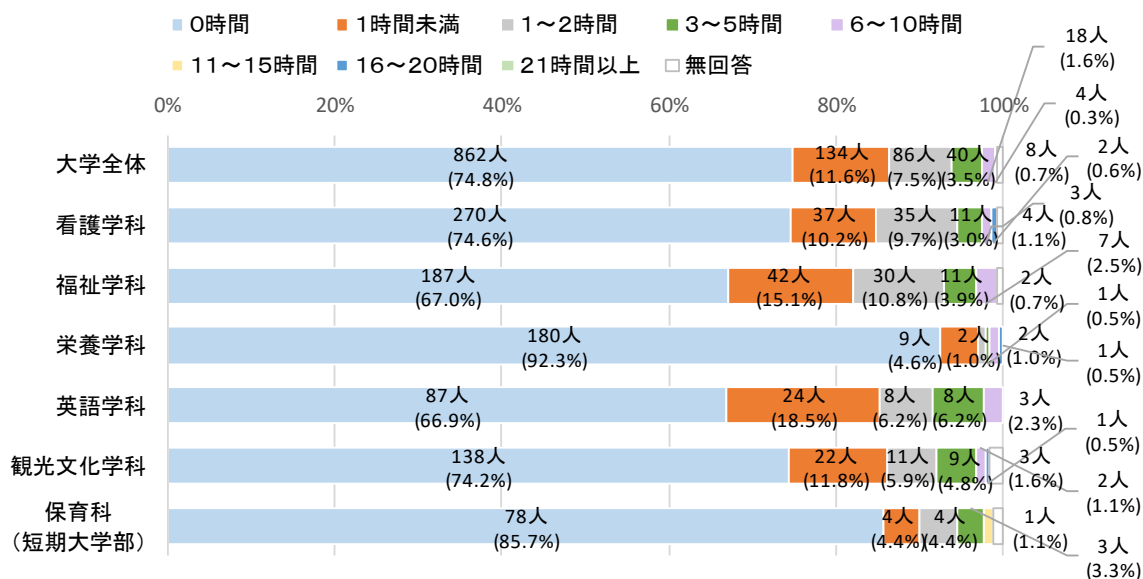
【1. 0時間 2. 1時間未満 3. 1～2時間 4. 3～5時間 5. 6～10時間 6. 11～15時間 7. 16～20時間 8. 21時間以上】

実数 (%)

種別	区分	1	2	3	4	5	6	7	8	無回答	平均値
大学	全体	62 (5.4%)	125 (10.9%)	244 (21.2%)	316 (27.4%)	182 (15.8%)	90 (7.8%)	35 (3.0%)	85 (7.4%)	13	5.91
	看護学科 全体	25 (6.9%)	46 (12.7%)	99 (27.3%)	80 (22.1%)	47 (13.0%)	24 (6.6%)	10 (2.8%)	23 (6.4%)	8	5.20
	看護学科 1年	9 (10.7%)	5 (6.0%)	22 (26.2%)	15 (17.9%)	14 (16.7%)	10 (11.9%)	3 (3.6%)	5 (6.0%)	1	5.98
	看護学科 2年	7 (7.4%)	15 (15.8%)	25 (26.3%)	20 (21.1%)	13 (13.7%)	5 (5.3%)	3 (3.2%)	6 (6.3%)	1	5.04
	看護学科 3年	8 (7.7%)	16 (15.4%)	28 (26.9%)	27 (26.0%)	9 (8.7%)	4 (3.8%)	2 (1.9%)	8 (7.7%)	2	4.76
	看護学科 4年	1 (1.3%)	10 (12.7%)	24 (30.4%)	18 (22.8%)	11 (13.9%)	5 (6.3%)	2 (2.5%)	4 (5.1%)	4	5.15
	福祉学科 全体	8 (2.9%)	28 (10.0%)	68 (24.4%)	73 (26.2%)	45 (16.1%)	22 (7.9%)	4 (1.4%)	31 (11.1%)	-	6.37
	福祉学科 1年	3 (4.3%)	7 (10.0%)	20 (28.6%)	16 (22.9%)	7 (10.0%)	3 (4.3%)	-	14 (20.0%)	-	6.95
	福祉学科 2年	2 (2.9%)	6 (8.6%)	18 (25.7%)	20 (28.6%)	10 (14.3%)	10 (14.3%)	-	4 (5.7%)	-	5.77
	福祉学科 3年	2 (2.9%)	8 (11.6%)	11 (15.9%)	18 (26.1%)	20 (29.0%)	3 (4.3%)	2 (2.9%)	5 (7.2%)	-	6.27
	福祉学科 4年	1 (1.4%)	7 (10.0%)	19 (27.1%)	19 (27.1%)	8 (11.4%)	6 (8.6%)	2 (2.9%)	8 (11.4%)	-	6.49
	栄養学科 全体	15 (7.7%)	21 (10.8%)	33 (16.9%)	62 (31.8%)	29 (14.9%)	16 (8.2%)	7 (3.6%)	8 (4.1%)	4	5.46
	栄養学科 1年	1 (2.9%)	3 (8.6%)	6 (17.1%)	12 (34.3%)	5 (14.3%)	3 (8.6%)	2 (5.7%)	2 (5.7%)	1	6.34
	栄養学科 2年	5 (9.8%)	6 (11.8%)	3 (5.9%)	18 (35.3%)	7 (13.7%)	3 (5.9%)	3 (5.9%)	4 (7.8%)	2	6.38
	栄養学科 3年	6 (9.5%)	5 (7.9%)	16 (25.4%)	16 (25.4%)	11 (17.5%)	7 (11.1%)	2 (3.2%)	-	-	4.85
	栄養学科 4年	3 (6.5%)	7 (15.2%)	8 (17.4%)	16 (34.8%)	6 (13.0%)	3 (6.5%)	-	2 (4.3%)	1	4.63
	英語学科 全体	7 (5.4%)	16 (12.3%)	16 (12.3%)	42 (32.3%)	29 (22.3%)	11 (8.5%)	3 (2.3%)	6 (4.6%)	-	5.81
	英語学科 1年	1 (4.8%)	1 (4.8%)	3 (14.3%)	9 (42.9%)	2 (9.5%)	2 (9.5%)	-	3 (14.3%)	-	6.95
	英語学科 2年	2 (8.0%)	4 (16.0%)	5 (20.0%)	6 (24.0%)	7 (28.0%)	1 (4.0%)	-	-	-	4.10
	英語学科 3年	3 (7.0%)	5 (11.6%)	2 (4.7%)	13 (30.2%)	11 (25.6%)	4 (9.3%)	3 (7.0%)	2 (4.7%)	-	6.83
	英語学科 4年	1 (2.4%)	6 (14.6%)	6 (14.6%)	14 (34.1%)	9 (22.0%)	4 (9.8%)	-	1 (2.4%)	-	5.20
	観光文化学科 全体	7 (3.8%)	14 (7.5%)	28 (15.1%)	59 (31.7%)	32 (17.2%)	17 (9.1%)	11 (5.9%)	17 (9.1%)	1	7.12
	観光文化学科 1年	1 (3.0%)	3 (9.1%)	5 (15.2%)	9 (27.3%)	5 (15.2%)	1 (3.0%)	3 (9.1%)	6 (18.2%)	-	8.42
	観光文化学科 2年	2 (8.7%)	4 (17.4%)	2 (8.7%)	9 (39.1%)	2 (8.7%)	-	1 (4.3%)	3 (13.0%)	-	6.00
	観光文化学科 3年	2 (2.8%)	4 (5.6%)	14 (19.7%)	22 (31.0%)	12 (16.9%)	7 (9.9%)	4 (5.6%)	6 (8.5%)	-	6.99
	観光文化学科 4年	2 (3.4%)	3 (5.1%)	7 (11.9%)	19 (32.2%)	13 (22.0%)	9 (15.3%)	3 (5.1%)	2 (3.4%)	1	6.98
短大	学年別 1年	15 (6.2%)	19 (7.8%)	56 (23.0%)	61 (25.1%)	33 (13.6%)	19 (7.8%)	8 (3.3%)	30 (12.3%)	2	6.73
	学年別 2年	18 (6.8%)	35 (13.3%)	53 (20.1%)	73 (27.7%)	39 (14.8%)	19 (7.2%)	7 (2.7%)	17 (6.4%)	3	5.48
	学年別 3年	21 (6.0%)	38 (10.9%)	71 (20.3%)	96 (27.4%)	63 (18.0%)	25 (7.1%)	13 (3.7%)	21 (6.0%)	2	5.79
	学年別 4年	8 (2.7%)	33 (11.2%)	64 (21.7%)	86 (29.2%)	47 (15.9%)	27 (9.2%)	7 (2.4%)	17 (5.8%)	6	5.77
短大	保育科 全体	6 (6.6%)	17 (18.7%)	22 (24.2%)	20 (22.0%)	14 (15.4%)	5 (5.5%)	3 (3.3%)	3 (3.3%)	1	4.62
	保育科 1年	4 (8.2%)	5 (10.2%)	14 (28.6%)	11 (22.4%)	7 (14.3%)	3 (6.1%)	3 (6.1%)	1 (2.0%)	1	4.95
	保育科 2年	2 (4.8%)	12 (28.6%)	8 (19.0%)	9 (21.4%)	7 (16.7%)	2 (4.8%)	-	2 (4.8%)	-	4.24

第2章 調査結果

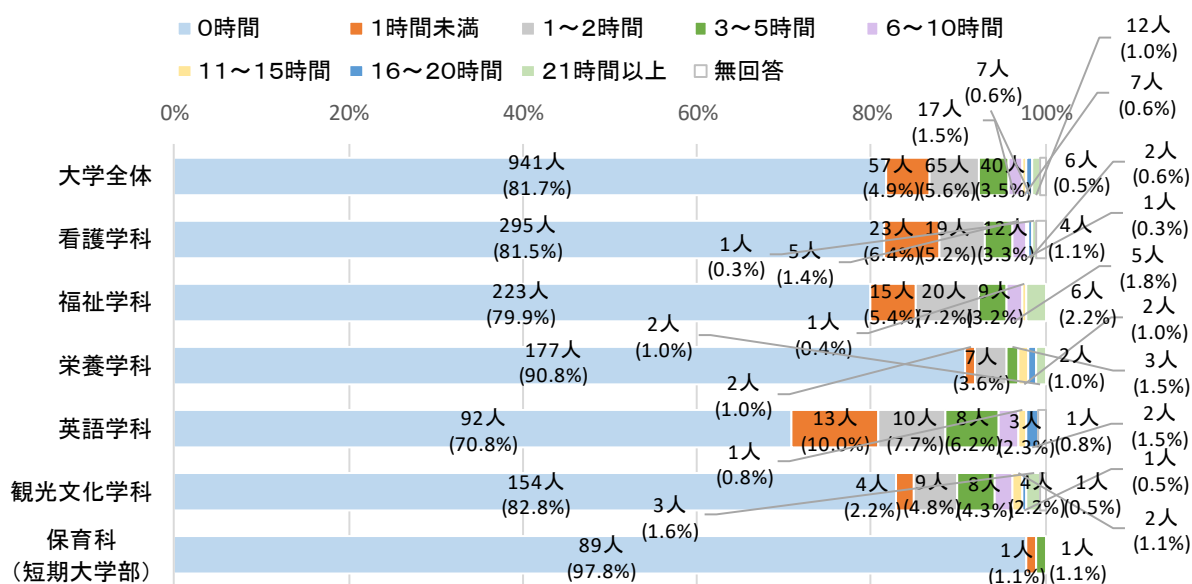
(6) ボランティア活動



【1. 0時間 2. 1時間未満 3. 1～2時間 4. 3～5時間 5. 6～10時間 6. 11～15時間 7. 16～20時間 8. 21時間以上】

		実数 (%)									
種別	区分	1	2	3	4	5	6	7	8	無回答	平均値
大学	全体	862 (74.8%)	134 (11.6%)	86 (7.5%)	40 (3.5%)	18 (1.6%)	-	4 (0.3%)	-	8	0.50
	看護学科 全体	270 (74.6%)	37 (10.2%)	35 (9.7%)	11 (3.0%)	4 (1.1%)	-	2 (0.6%)	-	3	0.51
	看護学科 1年	67 (79.8%)	7 (8.3%)	8 (9.5%)	1 (1.2%)	-	-	1 (1.2%)	-	-	0.45
	看護学科 2年	67 (70.5%)	9 (9.5%)	12 (12.6%)	5 (5.3%)	1 (1.1%)	-	-	-	1	0.54
	看護学科 3年	77 (74.0%)	16 (15.4%)	5 (4.8%)	4 (3.8%)	1 (1.0%)	-	1 (1.0%)	-	-	0.55
	看護学科 4年	59 (74.7%)	5 (6.3%)	10 (12.7%)	1 (1.3%)	2 (2.5%)	-	-	-	2	0.49
	福祉学科 全体	187 (67.0%)	42 (15.1%)	30 (10.8%)	11 (3.9%)	7 (2.5%)	-	-	-	2	0.60
	福祉学科 1年	56 (80.0%)	3 (4.3%)	8 (11.4%)	1 (1.4%)	1 (1.4%)	-	-	-	1	0.37
	福祉学科 2年	45 (64.3%)	11 (15.7%)	9 (12.9%)	5 (7.1%)	-	-	-	-	-	0.56
	福祉学科 3年	45 (65.2%)	12 (17.4%)	5 (7.2%)	2 (2.9%)	4 (5.8%)	-	-	-	1	0.79
	福祉学科 4年	41 (58.6%)	16 (22.9%)	8 (11.4%)	3 (4.3%)	2 (2.9%)	-	-	-	-	0.69
	栄養学科 全体	180 (92.3%)	9 (4.6%)	2 (1.0%)	1 (0.5%)	2 (1.0%)	-	1 (0.5%)	-	-	0.23
	栄養学科 1年	32 (91.4%)	-	2 (5.7%)	1 (2.9%)	-	-	-	-	-	0.20
	栄養学科 2年	47 (92.2%)	2 (3.9%)	-	-	1 (2.0%)	-	1 (2.0%)	-	-	0.53
	栄養学科 3年	58 (92.1%)	4 (6.3%)	-	-	1 (1.6%)	-	-	-	-	0.16
	栄養学科 4年	43 (93.5%)	3 (6.5%)	-	-	-	-	-	-	-	0.03
	英語学科 全体	87 (66.9%)	24 (18.5%)	8 (6.2%)	8 (6.2%)	3 (2.3%)	-	-	-	-	0.62
	英語学科 1年	16 (76.2%)	2 (9.5%)	1 (4.8%)	2 (9.5%)	-	-	-	-	-	0.50
	英語学科 2年	16 (64.0%)	5 (20.0%)	3 (12.0%)	-	1 (4.0%)	-	-	-	-	0.60
	英語学科 3年	29 (67.4%)	10 (23.3%)	2 (4.7%)	2 (4.7%)	-	-	-	-	-	0.37
	英語学科 4年	26 (63.4%)	7 (17.1%)	2 (4.9%)	4 (9.8%)	2 (4.9%)	-	-	-	-	0.94
短大	観光文化学科 全体	138 (74.2%)	22 (11.8%)	11 (5.9%)	9 (4.8%)	2 (1.1%)	-	1 (0.5%)	-	3	0.53
	観光文化学科 1年	31 (93.9%)	-	1 (3.0%)	1 (3.0%)	-	-	-	-	-	0.17
	観光文化学科 2年	19 (82.6%)	1 (4.3%)	2 (8.7%)	-	-	-	-	-	1	0.16
	観光文化学科 3年	45 (63.4%)	13 (18.3%)	4 (5.6%)	7 (9.9%)	1 (1.4%)	-	1 (1.4%)	-	-	0.94
	観光文化学科 4年	43 (72.9%)	8 (13.6%)	4 (6.8%)	1 (1.7%)	1 (1.7%)	-	-	-	2	0.39
	学年別 1年	202 (83.1%)	12 (4.9%)	20 (8.2%)	6 (2.5%)	1 (0.4%)	-	1 (0.4%)	-	1	0.36
	学年別 2年	194 (73.5%)	28 (10.6%)	26 (9.8%)	10 (3.8%)	3 (1.1%)	-	1 (0.4%)	-	2	0.52
	学年別 3年	254 (72.6%)	55 (15.7%)	16 (4.6%)	15 (4.3%)	7 (2.0%)	-	2 (0.6%)	-	1	0.58
	学年別 4年	212 (71.9%)	39 (13.2%)	24 (8.1%)	9 (3.1%)	7 (2.4%)	-	-	-	4	0.51
	保育科 全体	78 (85.7%)	4 (4.4%)	4 (4.4%)	3 (3.3%)	-	1 (1.1%)	-	-	1	0.37
短大	保育科 1年	47 (95.9%)	-	1 (2.0%)	-	-	-	-	-	1	0.03
	保育科 2年	31 (73.8%)	4 (9.5%)	3 (7.1%)	3 (7.1%)	-	1 (2.4%)	-	-	-	0.75

(7) サークル活動



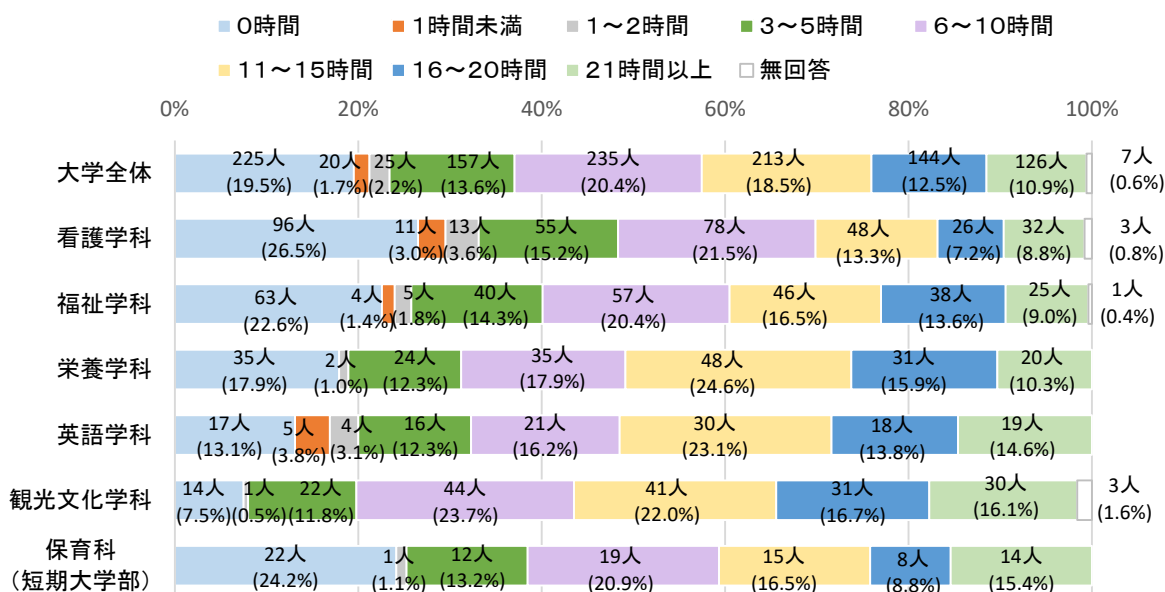
【1.0時間 2.1時間未満 3.1～2時間 4.3～5時間 5.6～10時間 6.11～15時間 7.16～20時間 8.21時間以上】

実数 (%)

種別	区分	1	2	3	4	5	6	7	8	無回答	平均値
大学	全体	941 (81.7%)	57 (4.9%)	65 (5.6%)	40 (3.5%)	17 (1.5%)	7 (0.6%)	7 (0.6%)	12 (1.0%)	6	0.78
	看護学科 全体	295 (81.5%)	23 (6.4%)	19 (5.2%)	12 (3.3%)	5 (1.4%)	1 (0.3%)	2 (0.6%)	1 (0.3%)	4	0.55
	看護学科 1年	69 (82.1%)	4 (4.8%)	3 (3.6%)	5 (6.0%)	1 (1.2%)	—	1 (1.2%)	1 (1.2%)	—	0.88
	看護学科 2年	78 (82.1%)	5 (5.3%)	8 (8.4%)	2 (2.1%)	1 (1.1%)	—	—	—	1	0.32
	看護学科 3年	88 (84.6%)	7 (6.7%)	1 (1.0%)	4 (3.8%)	2 (1.9%)	—	1 (1.0%)	—	1	0.53
	看護学科 4年	60 (75.9%)	7 (8.9%)	7 (8.9%)	1 (1.3%)	1 (1.3%)	1 (1.3%)	—	—	2	0.51
	福祉学科 全体	223 (79.9%)	15 (5.4%)	20 (7.2%)	9 (3.2%)	5 (1.8%)	1 (0.4%)	—	6 (2.2%)	—	0.91
	福祉学科 1年	59 (84.3%)	1 (1.4%)	5 (7.1%)	4 (5.7%)	—	—	—	1 (1.4%)	—	0.64
	福祉学科 2年	54 (77.1%)	3 (4.3%)	8 (11.4%)	1 (1.4%)	2 (2.9%)	1 (1.4%)	—	1 (1.4%)	—	0.96
	福祉学科 3年	59 (85.5%)	5 (7.2%)	1 (1.4%)	1 (1.4%)	1 (1.4%)	—	—	2 (2.9%)	—	0.84
	福祉学科 4年	51 (72.9%)	6 (8.6%)	6 (8.6%)	3 (4.3%)	2 (2.9%)	—	—	2 (2.9%)	—	1.17
	栄養学科 全体	177 (90.8%)	2 (1.0%)	7 (3.6%)	3 (1.5%)	—	2 (1.0%)	2 (1.0%)	2 (1.0%)	—	0.65
	栄養学科 1年	34 (97.1%)	—	—	—	—	—	1 (2.9%)	—	—	0.51
	栄養学科 2年	44 (86.3%)	—	3 (5.9%)	3 (5.9%)	—	—	—	1 (2.0%)	—	0.74
	栄養学科 3年	58 (92.1%)	1 (1.6%)	2 (3.2%)	—	—	1 (1.6%)	1 (1.6%)	—	—	0.55
	栄養学科 4年	41 (89.1%)	1 (2.2%)	2 (4.3%)	—	—	1 (2.2%)	—	1 (2.2%)	—	0.82
	英語学科 全体	92 (70.8%)	13 (10.0%)	10 (7.7%)	8 (6.2%)	3 (2.3%)	1 (0.8%)	2 (1.5%)	—	1	0.98
	英語学科 1年	14 (66.7%)	2 (9.5%)	3 (14.3%)	1 (4.8%)	—	—	—	—	1	0.48
	英語学科 2年	20 (80.0%)	2 (8.0%)	3 (12.0%)	—	—	—	—	—	—	0.22
	英語学科 3年	32 (74.4%)	4 (9.3%)	1 (2.3%)	4 (9.3%)	1 (2.3%)	—	1 (2.3%)	—	—	1.06
	英語学科 4年	26 (63.4%)	5 (12.2%)	3 (7.3%)	3 (7.3%)	2 (4.9%)	1 (2.4%)	1 (2.4%)	—	—	1.61
短大	観光文化学科 全体	154 (82.8%)	4 (2.2%)	9 (4.8%)	8 (4.3%)	4 (2.2%)	2 (1.1%)	1 (0.5%)	3 (1.6%)	1	1.01
	観光文化学科 1年	28 (84.8%)	1 (3.0%)	—	2 (6.1%)	1 (3.0%)	1 (3.0%)	—	—	—	0.89
	観光文化学科 2年	17 (73.9%)	1 (4.3%)	2 (8.7%)	1 (4.3%)	—	—	—	2 (8.7%)	—	2.15
	観光文化学科 3年	56 (78.9%)	1 (1.4%)	3 (4.2%)	5 (7.0%)	3 (4.2%)	1 (1.4%)	1 (1.4%)	1 (1.4%)	—	1.42
	観光文化学科 4年	53 (89.8%)	1 (1.7%)	4 (6.8%)	—	—	—	—	—	1	0.11
	学年別 1年	204 (84.0%)	8 (3.3%)	11 (4.5%)	12 (4.9%)	2 (0.8%)	1 (0.4%)	2 (0.8%)	2 (0.8%)	1	0.73
	学年別 2年	213 (80.7%)	11 (4.2%)	24 (9.1%)	7 (2.7%)	3 (1.1%)	1 (0.4%)	—	4 (1.5%)	1	0.72
	学年別 3年	293 (83.7%)	18 (5.1%)	8 (2.3%)	14 (4.0%)	7 (2.0%)	2 (0.6%)	4 (1.1%)	3 (0.9%)	1	0.84
	学年別 4年	231 (78.3%)	20 (6.8%)	22 (7.5%)	7 (2.4%)	5 (1.7%)	3 (1.0%)	1 (0.3%)	3 (1.0%)	3	0.79
短大	保育科 全体	89 (97.8%)	1 (1.1%)	—	1 (1.1%)	—	—	—	—	—	0.05
	保育科 1年	48 (98.0%)	—	—	1 (2.0%)	—	—	—	—	—	0.08
	保育科 2年	41 (97.6%)	1 (2.4%)	—	—	—	—	—	—	—	0.01

第2章 調査結果

(8) アルバイト

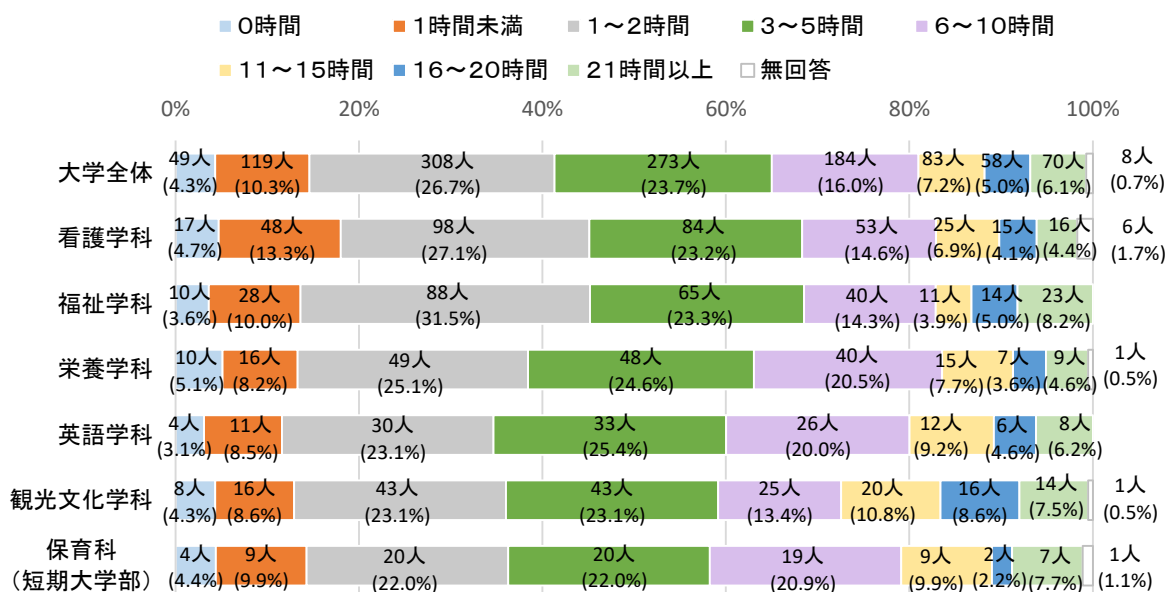


【1.0時間 2.1時間未満 3.1～2時間 4.3～5時間 5.6～10時間 6.11～15時間 7.16～20時間 8.21時間以上】

実数 (%)

種別	区分	1	2	3	4	5	6	7	8	無回答	平均値
大学	全体	225 (19.5%)	20 (1.7%)	25 (2.2%)	157 (13.6%)	235 (20.4%)	213 (18.5%)	144 (12.5%)	126 (10.9%)	7	9.22
	看護学科 全体	96 (26.5%)	11 (3.0%)	13 (3.6%)	55 (15.2%)	78 (21.5%)	48 (13.3%)	26 (7.2%)	32 (8.8%)	3	7.33
	看護学科 1年	17 (20.2%)	1 (1.2%)	2 (2.4%)	10 (11.9%)	18 (21.4%)	16 (19.0%)	8 (9.5%)	12 (14.3%)	—	9.42
	看護学科 2年	11 (11.6%)	4 (4.2%)	2 (2.1%)	18 (18.9%)	22 (23.2%)	16 (16.8%)	10 (10.5%)	11 (11.6%)	1	9.28
	看護学科 3年	46 (44.2%)	2 (1.9%)	6 (5.8%)	14 (13.5%)	19 (18.3%)	8 (7.7%)	4 (3.8%)	5 (4.8%)	—	4.80
	看護学科 4年	22 (27.8%)	4 (5.1%)	3 (3.8%)	13 (16.5%)	19 (24.1%)	8 (10.1%)	4 (5.1%)	4 (5.1%)	2	6.11
	福祉学科 全体	63 (22.6%)	4 (1.4%)	5 (1.8%)	40 (14.3%)	57 (20.4%)	46 (16.5%)	38 (13.6%)	25 (9.0%)	1	8.75
	福祉学科 1年	15 (21.4%)	—	—	7 (10.0%)	21 (30.0%)	15 (21.4%)	7 (10.0%)	5 (7.1%)	—	8.89
	福祉学科 2年	9 (12.9%)	2 (2.9%)	2 (2.9%)	12 (17.1%)	12 (17.1%)	13 (18.6%)	13 (18.6%)	7 (10.0%)	—	9.97
	福祉学科 3年	16 (23.2%)	1 (1.4%)	2 (2.9%)	11 (15.9%)	12 (17.4%)	12 (17.4%)	11 (15.9%)	3 (4.3%)	1	8.24
	福祉学科 4年	23 (32.9%)	1 (1.4%)	1 (1.4%)	10 (14.3%)	12 (17.1%)	6 (8.6%)	7 (10.0%)	10 (14.3%)	—	7.89
	栄養学科 全体	35 (17.9%)	—	2 (1.0%)	24 (12.3%)	35 (17.9%)	48 (24.6%)	31 (15.9%)	20 (10.3%)	—	10.16
	栄養学科 1年	8 (22.9%)	—	—	1 (2.9%)	6 (17.1%)	11 (31.4%)	6 (17.1%)	3 (8.6%)	—	10.46
	栄養学科 2年	9 (17.6%)	—	—	10 (19.6%)	7 (13.7%)	11 (21.6%)	9 (17.6%)	5 (9.8%)	—	9.92
	栄養学科 3年	7 (11.1%)	—	—	10 (15.9%)	11 (17.5%)	17 (27.0%)	9 (14.3%)	9 (14.3%)	—	11.11
	栄養学科 4年	11 (23.9%)	—	2 (4.3%)	3 (6.5%)	11 (23.9%)	9 (19.6%)	7 (15.2%)	3 (6.5%)	—	8.89
	英語学科 全体	17 (13.1%)	5 (3.8%)	4 (3.1%)	16 (12.3%)	21 (16.2%)	30 (23.1%)	18 (13.8%)	19 (14.6%)	—	10.41
	英語学科 1年	3 (14.3%)	—	1 (4.8%)	2 (9.5%)	1 (4.8%)	7 (33.3%)	4 (19.0%)	3 (14.3%)	—	11.60
	英語学科 2年	4 (16.0%)	—	1 (4.0%)	4 (16.0%)	6 (24.0%)	3 (12.0%)	4 (16.0%)	3 (12.0%)	—	9.58
	英語学科 3年	8 (18.6%)	2 (4.7%)	—	3 (7.0%)	7 (16.3%)	11 (25.6%)	8 (18.6%)	4 (9.3%)	—	10.23
	英語学科 4年	2 (4.9%)	3 (7.3%)	2 (4.9%)	7 (17.1%)	7 (17.1%)	9 (22.0%)	2 (4.9%)	9 (22.0%)	—	10.50
	観光文化学科 全体	14 (7.5%)	—	1 (0.5%)	22 (11.8%)	44 (23.7%)	41 (22.0%)	31 (16.7%)	30 (16.1%)	3	11.82
	観光文化学科 1年	5 (15.2%)	—	—	6 (18.2%)	9 (27.3%)	4 (12.1%)	5 (15.2%)	4 (12.1%)	—	9.76
	観光文化学科 2年	4 (17.4%)	—	—	3 (13.0%)	3 (13.0%)	4 (17.4%)	4 (17.4%)	5 (21.7%)	—	11.52
	観光文化学科 3年	1 (1.4%)	—	1 (1.4%)	11 (15.5%)	18 (25.4%)	22 (31.0%)	13 (18.3%)	5 (7.0%)	—	11.47
	観光文化学科 4年	4 (6.8%)	—	—	2 (3.4%)	14 (23.7%)	11 (18.6%)	9 (15.3%)	16 (27.1%)	3	13.59
短大	学年別 1年	48 (19.8%)	1 (0.4%)	3 (1.2%)	26 (10.7%)	55 (22.6%)	53 (21.8%)	30 (12.3%)	27 (11.1%)	—	9.65
	学年別 2年	37 (14.0%)	6 (2.3%)	5 (1.9%)	47 (17.8%)	50 (18.9%)	47 (17.8%)	40 (15.2%)	31 (11.7%)	1	9.81
	学年別 3年	78 (22.3%)	5 (1.4%)	9 (2.6%)	49 (14.0%)	67 (19.1%)	70 (20.0%)	45 (12.9%)	26 (7.4%)	1	8.64
	学年別 4年	62 (21.0%)	8 (2.7%)	8 (2.7%)	35 (11.9%)	63 (21.4%)	43 (14.6%)	29 (9.8%)	42 (14.2%)	5	9.04
短大	保育科 全体	22 (24.2%)	—	1 (1.1%)	12 (13.2%)	19 (20.9%)	15 (16.5%)	8 (8.8%)	14 (15.4%)	—	9.17
	保育科 1年	9 (18.4%)	—	1 (2.0%)	8 (16.3%)	13 (26.5%)	8 (16.3%)	4 (8.2%)	6 (12.2%)	—	8.97
	保育科 2年	13 (31.0%)	—	—	4 (9.5%)	6 (14.3%)	7 (16.7%)	4 (9.5%)	8 (19.0%)	—	9.40

(9) テレビ視聴・音楽鑑賞



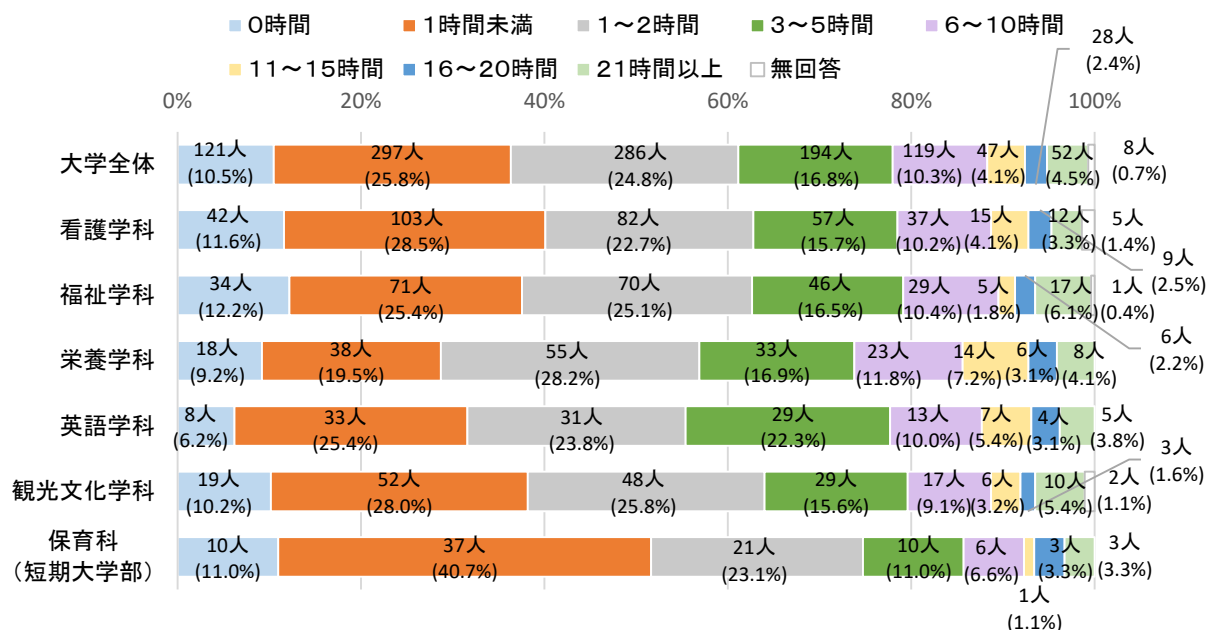
【1. 0時間 2. 1時間未満 3. 1～2時間 4. 3～5時間 5. 6～10時間 6. 11～15時間 7. 16～20時間 8. 21時間以上】

実数 (%)

種別	区分	1	2	3	4	5	6	7	8	無回答	平均値	
大学	全体	49 (4.3%)	119 (10.3%)	308 (26.7%)	273 (23.7%)	184 (16.0%)	83 (7.2%)	58 (5.0%)	70 (6.1%)	8	5.84	
	看護学科	全体	17 (4.7%)	48 (13.3%)	98 (27.1%)	84 (23.2%)	53 (14.6%)	25 (6.9%)	15 (4.1%)	16 (4.4%)	6	5.23
		1年	－	12 (14.3%)	27 (32.1%)	16 (19.0%)	11 (13.1%)	5 (6.0%)	6 (7.1%)	7 (8.3%)	－	6.17
		2年	6 (6.3%)	13 (13.7%)	24 (25.3%)	24 (25.3%)	15 (15.8%)	3 (3.2%)	2 (2.1%)	4 (4.2%)	4	4.59
		3年	8 (7.7%)	12 (11.5%)	28 (26.9%)	24 (23.1%)	18 (17.3%)	7 (6.7%)	4 (3.8%)	3 (2.9%)	－	4.94
		4年	3 (3.8%)	11 (13.9%)	19 (24.1%)	20 (25.3%)	9 (11.4%)	10 (12.7%)	3 (3.8%)	2 (2.5%)	2	5.35
	福祉学科	全体	10 (3.6%)	28 (10.0%)	88 (31.5%)	65 (23.3%)	40 (14.3%)	11 (3.9%)	14 (5.0%)	23 (8.2%)	－	5.75
		1年	1 (1.4%)	10 (14.3%)	21 (30.0%)	16 (22.9%)	10 (14.3%)	3 (4.3%)	3 (4.3%)	6 (8.6%)	－	5.71
		2年	2 (2.9%)	6 (8.6%)	21 (30.0%)	19 (27.1%)	10 (14.3%)	4 (5.7%)	3 (4.3%)	5 (7.1%)	－	5.74
		3年	3 (4.3%)	4 (5.8%)	26 (37.7%)	11 (15.9%)	15 (21.7%)	3 (4.3%)	4 (5.8%)	3 (4.3%)	－	5.49
		4年	4 (5.7%)	8 (11.4%)	20 (28.6%)	19 (27.1%)	5 (7.1%)	1 (1.4%)	4 (5.7%)	9 (12.9%)	－	6.06
	栄養学科	全体	10 (5.1%)	16 (8.2%)	49 (25.1%)	48 (24.6%)	40 (20.5%)	15 (7.7%)	7 (3.6%)	9 (4.6%)	1	5.69
		1年	3 (8.6%)	1 (2.9%)	10 (28.6%)	6 (17.1%)	10 (28.6%)	3 (8.6%)	1 (2.9%)	1 (2.9%)	－	5.64
		2年	－	7 (13.7%)	14 (27.5%)	13 (25.5%)	7 (13.7%)	4 (7.8%)	3 (5.9%)	2 (3.9%)	1	5.61
		3年	4 (6.3%)	7 (11.1%)	14 (22.2%)	16 (25.4%)	13 (20.6%)	6 (9.5%)	1 (1.6%)	2 (3.2%)	－	5.25
		4年	3 (6.5%)	1 (2.2%)	11 (23.9%)	13 (28.3%)	10 (21.7%)	2 (4.3%)	2 (4.3%)	4 (8.7%)	－	6.41
	英語学科	全体	4 (3.1%)	11 (8.5%)	30 (23.1%)	33 (25.4%)	26 (20.0%)	12 (9.2%)	6 (4.6%)	8 (6.2%)	－	6.33
		1年	2 (9.5%)	1 (4.8%)	4 (19.0%)	4 (19.0%)	6 (28.6%)	1 (4.8%)	2 (9.5%)	1 (4.8%)	－	6.69
		2年	－	2 (8.0%)	7 (28.0%)	8 (32.0%)	4 (16.0%)	1 (4.0%)	2 (8.0%)	1 (4.0%)	－	5.82
		3年	1 (2.3%)	3 (7.0%)	9 (20.9%)	12 (27.9%)	10 (23.3%)	4 (9.3%)	1 (2.3%)	3 (7.0%)	－	6.42
		4年	1 (2.4%)	5 (12.2%)	10 (24.4%)	9 (22.0%)	6 (14.6%)	6 (14.6%)	1 (2.4%)	3 (7.3%)	－	6.35
	観光文化学科	全体	8 (4.3%)	16 (8.6%)	43 (23.1%)	43 (23.1%)	25 (13.4%)	20 (10.8%)	16 (8.6%)	14 (7.5%)	1	6.95
		1年	－	4 (12.1%)	8 (24.2%)	4 (12.1%)	4 (12.1%)	7 (21.2%)	3 (9.1%)	3 (9.1%)	－	8.18
		2年	1 (4.3%)	2 (8.7%)	7 (30.4%)	5 (21.7%)	3 (13.0%)	2 (8.7%)	2 (8.7%)	1 (4.3%)	－	6.02
		3年	4 (5.6%)	6 (8.5%)	18 (25.4%)	19 (26.8%)	9 (12.7%)	6 (8.5%)	3 (4.2%)	6 (8.5%)	－	6.14
		4年	3 (5.1%)	4 (6.8%)	10 (16.9%)	15 (25.4%)	9 (15.3%)	5 (8.5%)	8 (13.6%)	4 (6.8%)	1	7.62
学年別	1年	6 (2.5%)	28 (11.5%)	70 (28.8%)	46 (18.9%)	41 (16.9%)	19 (7.8%)	15 (6.2%)	18 (7.4%)	－	6.28	
	2年	9 (3.4%)	30 (11.4%)	73 (27.7%)	69 (26.1%)	39 (14.8%)	14 (5.3%)	12 (4.5%)	13 (4.9%)	5	5.34	
	3年	20 (5.7%)	32 (9.1%)	95 (27.1%)	82 (23.4%)	65 (18.6%)	26 (7.4%)	13 (3.7%)	17 (4.9%)	－	5.53	
	4年	14 (4.7%)	29 (9.8%)	70 (23.7%)	76 (25.8%)	39 (13.2%)	24 (8.1%)	18 (6.1%)	22 (7.5%)	3	6.28	
短大	保育科	全体	4 (4.4%)	9 (9.9%)	20 (22.0%)	20 (22.0%)	19 (20.9%)	9 (9.9%)	2 (2.2%)	7 (7.7%)	1	6.29
		1年	4 (8.2%)	6 (12.2%)	9 (18.4%)	11 (22.4%)	10 (20.4%)	5 (10.2%)	1 (2.0%)	2 (4.1%)	1	5.53
		2年	－	3 (7.1%)	11 (26.2%)	9 (21.4%)	9 (21.4%)	4 (9.5%)	1 (2.4%)	5 (11.9%)	－	7.17

第2章 調査結果

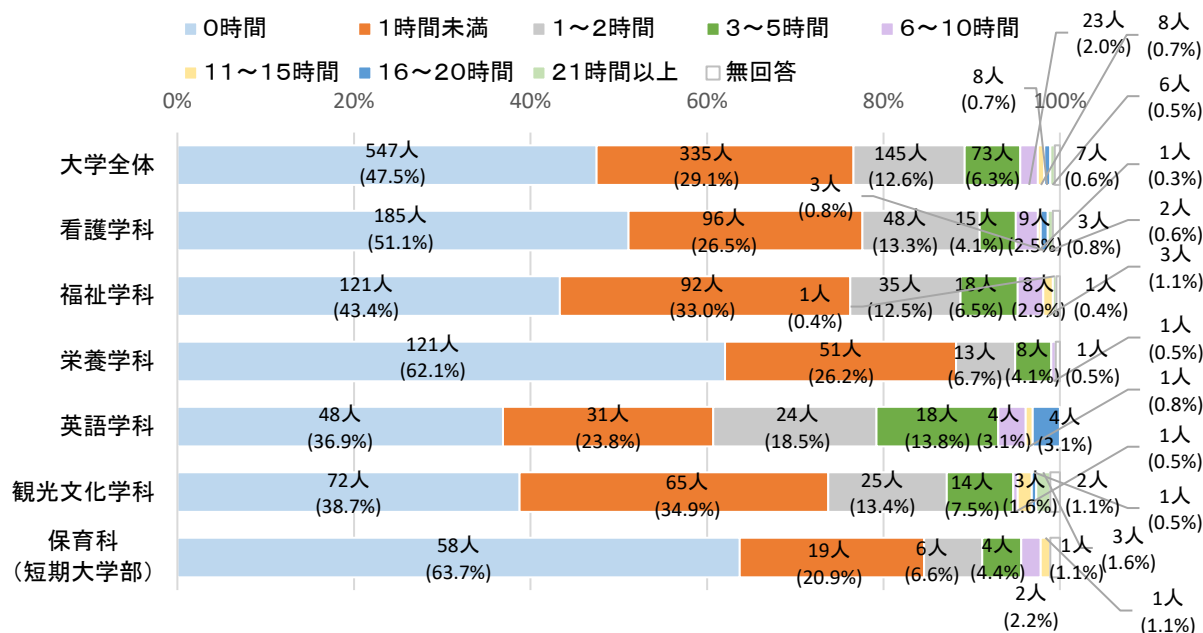
(10) 家事手伝い



【1.0時間 2.1時間未満 3.1～2時間 4.3～5時間 5.6～10時間 6.11～15時間 7.16～20時間 8.21時間以上】

実数 (%)												
種別	区分	1	2	3	4	5	6	7	8	無回答	平均値	
大学	全体	121 (10.5%)	297 (25.8%)	286 (24.8%)	194 (16.8%)	119 (10.3%)	47 (4.1%)	28 (2.4%)	52 (4.5%)	8	3.94	
	看護学科	全体	42 (11.6%)	103 (28.5%)	82 (22.7%)	57 (15.7%)	37 (10.2%)	15 (4.1%)	9 (2.5%)	12 (3.3%)	5	3.66
		1年	6 (7.1%)	31 (36.9%)	18 (21.4%)	10 (11.9%)	8 (9.5%)	3 (3.6%)	4 (4.8%)	3 (3.6%)	1	3.86
		2年	9 (9.5%)	19 (20.0%)	25 (26.3%)	19 (20.0%)	8 (8.4%)	5 (5.3%)	2 (2.1%)	6 (6.3%)	2	4.45
		3年	23 (22.1%)	29 (27.9%)	19 (18.3%)	15 (14.4%)	12 (11.5%)	3 (2.9%)	1 (1.0%)	2 (1.9%)	—	2.87
		4年	4 (5.1%)	24 (30.4%)	20 (25.3%)	13 (16.5%)	9 (11.4%)	4 (5.1%)	2 (2.5%)	1 (1.3%)	2	3.57
	福祉学科	全体	34 (12.2%)	71 (25.4%)	70 (25.1%)	46 (16.5%)	29 (10.4%)	5 (1.8%)	6 (2.2%)	17 (6.1%)	1	3.91
		1年	10 (14.3%)	20 (28.6%)	14 (20.0%)	11 (15.7%)	7 (10.0%)	—	1 (1.4%)	6 (8.6%)	1	3.99
		2年	9 (12.9%)	18 (25.7%)	21 (30.0%)	12 (17.1%)	5 (7.1%)	—	2 (2.9%)	3 (4.3%)	—	3.25
		3年	11 (15.9%)	9 (13.0%)	16 (23.2%)	10 (14.5%)	14 (20.3%)	3 (4.3%)	1 (1.4%)	5 (7.2%)	—	4.96
		4年	4 (5.7%)	24 (34.3%)	19 (27.1%)	13 (18.6%)	3 (4.3%)	2 (2.9%)	2 (2.9%)	3 (4.3%)	—	3.45
	栄養学科	全体	18 (9.2%)	38 (19.5%)	55 (28.2%)	33 (16.9%)	23 (11.8%)	14 (7.2%)	6 (3.1%)	8 (4.1%)	—	4.49
		1年	5 (14.3%)	6 (17.1%)	11 (31.4%)	2 (5.7%)	6 (17.1%)	2 (5.7%)	1 (2.9%)	2 (5.7%)	—	4.61
		2年	5 (9.8%)	11 (21.6%)	13 (25.5%)	11 (21.6%)	5 (9.8%)	3 (5.9%)	—	3 (5.9%)	—	4.14
		3年	6 (9.5%)	16 (25.4%)	16 (25.4%)	11 (17.5%)	7 (11.1%)	5 (7.9%)	2 (3.2%)	—	—	3.70
		4年	2 (4.3%)	5 (10.9%)	15 (32.6%)	9 (19.6%)	5 (10.9%)	4 (8.7%)	3 (6.5%)	3 (6.5%)	—	5.87
	英語学科	全体	8 (6.2%)	33 (25.4%)	31 (23.8%)	29 (22.3%)	13 (10.0%)	7 (5.4%)	4 (3.1%)	5 (3.8%)	—	4.24
		1年	4 (19.0%)	7 (33.3%)	6 (28.6%)	1 (4.8%)	—	2 (9.5%)	—	1 (4.8%)	—	3.02
		2年	3 (12.0%)	3 (12.0%)	8 (32.0%)	4 (16.0%)	1 (4.0%)	2 (8.0%)	1 (4.0%)	3 (12.0%)	—	5.78
		3年	1 (2.3%)	12 (27.9%)	3 (7.0%)	14 (32.6%)	8 (18.6%)	3 (7.0%)	2 (4.7%)	—	—	4.78
		4年	—	11 (26.8%)	14 (34.1%)	10 (24.4%)	4 (9.8%)	—	1 (2.4%)	1 (2.4%)	—	3.35
	観光文化学科	全体	19 (10.2%)	52 (28.0%)	48 (25.8%)	29 (15.6%)	17 (9.1%)	6 (3.2%)	3 (1.6%)	10 (5.4%)	2	3.76
		1年	3 (9.1%)	12 (36.4%)	7 (21.2%)	3 (9.1%)	4 (12.1%)	1 (3.0%)	—	3 (9.1%)	—	4.14
		2年	3 (13.0%)	9 (39.1%)	4 (17.4%)	5 (21.7%)	—	—	—	2 (8.7%)	—	3.15
		3年	4 (5.6%)	21 (29.6%)	22 (31.0%)	9 (12.7%)	8 (11.3%)	2 (2.8%)	—	4 (5.6%)	1	3.62
		4年	9 (15.3%)	10 (16.9%)	15 (25.4%)	12 (20.3%)	5 (8.5%)	3 (5.1%)	3 (5.1%)	1 (1.7%)	1	3.96
学年別	1年	28 (11.5%)	76 (31.3%)	56 (23.0%)	27 (11.1%)	25 (10.3%)	8 (3.3%)	6 (2.5%)	15 (6.2%)	2	3.97	
	2年	29 (11.0%)	60 (22.7%)	71 (26.9%)	51 (19.3%)	19 (7.2%)	10 (3.8%)	5 (1.9%)	17 (6.4%)	2	4.08	
	3年	45 (12.9%)	87 (24.9%)	76 (21.7%)	59 (16.9%)	49 (14.0%)	16 (4.6%)	6 (1.7%)	11 (3.1%)	1	3.82	
	4年	19 (6.4%)	74 (25.1%)	83 (28.1%)	57 (19.3%)	26 (8.8%)	13 (4.4%)	11 (3.7%)	9 (3.1%)	3	3.95	
短大	全体	10 (11.0%)	37 (40.7%)	21 (23.1%)	10 (11.0%)	6 (6.6%)	1 (1.1%)	3 (3.3%)	3 (3.3%)	—	2.95	
	1年	3 (6.1%)	23 (46.9%)	10 (20.4%)	9 (18.4%)	1 (2.0%)	—	1 (2.0%)	2 (4.1%)	—	2.66	
	2年	7 (16.7%)	14 (33.3%)	11 (26.2%)	1 (2.4%)	5 (11.9%)	1 (2.4%)	2 (4.8%)	1 (2.4%)	—	3.27	
	3年	—	—	—	—	—	—	—	—	—	—	

(11) 読書（マンガ、雑誌を除く）

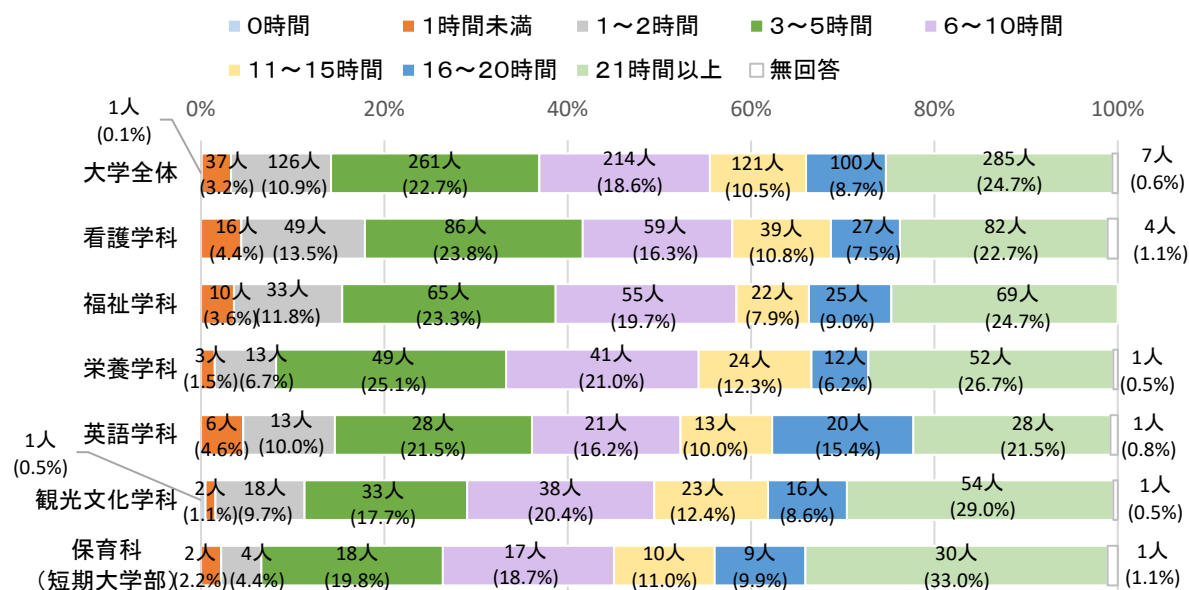


【1.0時間 2.1時間未満 3.1～2時間 4.3～5時間 5.6～10時間 6.11～15時間 7.16～20時間 8.21時間以上】

実数 (%)												
種別	区分		1	2	3	4	5	6	7	8	無回答	平均値
大学	全体		547 (47.5%)	335 (29.1%)	145 (12.6%)	73 (6.3%)	23 (2.0%)	8 (0.7%)	8 (0.7%)	6 (0.5%)	7	1.08
	看護学科	全体	185 (51.1%)	96 (26.5%)	48 (13.3%)	15 (4.1%)	9 (2.5%)	1 (0.3%)	3 (0.8%)	2 (0.6%)	3	1.01
		1年	49 (58.3%)	15 (17.9%)	11 (13.1%)	5 (6.0%)	1 (1.2%)	1 (1.2%)	1 (1.2%)	1 (1.2%)	-	1.24
		2年	45 (47.4%)	29 (30.5%)	14 (14.7%)	5 (5.3%)	1 (1.1%)	-	-	-	1	0.68
		3年	53 (51.0%)	29 (27.9%)	12 (11.5%)	2 (1.9%)	5 (4.8%)	-	2 (1.9%)	1 (1.0%)	-	1.32
		4年	38 (48.1%)	23 (29.1%)	11 (13.9%)	3 (3.8%)	2 (2.5%)	-	-	-	2	0.73
	福祉学科	全体	121 (43.4%)	92 (33.0%)	35 (12.5%)	18 (6.5%)	8 (2.9%)	3 (1.1%)	-	1 (0.4%)	1	1.06
		1年	27 (38.6%)	23 (32.9%)	10 (14.3%)	7 (10.0%)	3 (4.3%)	-	-	-	-	1.12
		2年	32 (45.7%)	22 (31.4%)	9 (12.9%)	4 (5.7%)	1 (1.4%)	2 (2.9%)	-	-	-	1.06
		3年	29 (42.0%)	18 (26.1%)	12 (17.4%)	4 (5.8%)	4 (5.8%)	1 (1.4%)	-	1 (1.4%)	-	1.58
		4年	33 (47.1%)	29 (41.4%)	4 (5.7%)	3 (4.3%)	-	-	-	-	1	0.47
	栄養学科	全体	121 (62.1%)	51 (26.2%)	13 (6.7%)	8 (4.1%)	1 (0.5%)	-	-	-	1	0.44
		1年	21 (60.0%)	10 (28.6%)	2 (5.7%)	2 (5.7%)	-	-	-	-	-	0.46
		2年	31 (60.8%)	16 (31.4%)	3 (5.9%)	-	1 (2.0%)	-	-	-	-	0.40
		3年	41 (65.1%)	13 (20.6%)	6 (9.5%)	3 (4.8%)	-	-	-	-	-	0.44
		4年	28 (60.9%)	12 (26.1%)	2 (4.3%)	3 (6.5%)	-	-	-	-	1	0.47
	英語学科	全体	48 (36.9%)	31 (23.8%)	24 (18.5%)	18 (13.8%)	4 (3.1%)	1 (0.8%)	4 (3.1%)	-	-	1.85
		1年	8 (38.1%)	6 (28.6%)	4 (19.0%)	2 (9.5%)	-	-	1 (4.8%)	-	-	1.67
		2年	9 (36.0%)	9 (36.0%)	4 (16.0%)	-	1 (4.0%)	1 (4.0%)	1 (4.0%)	-	-	1.98
		3年	19 (44.2%)	8 (18.6%)	7 (16.3%)	5 (11.6%)	3 (7.0%)	-	1 (2.3%)	-	-	1.78
		4年	12 (29.3%)	8 (19.5%)	9 (22.0%)	11 (26.8%)	-	-	1 (2.4%)	-	-	1.94
	観光文化学科	全体	72 (38.7%)	65 (34.9%)	25 (13.4%)	14 (7.5%)	1 (0.5%)	3 (1.6%)	1 (0.5%)	3 (1.6%)	2	1.38
		1年	10 (30.3%)	13 (39.4%)	4 (12.1%)	3 (9.1%)	-	1 (3.0%)	1 (3.0%)	-	1	1.73
		2年	12 (52.2%)	7 (30.4%)	2 (8.7%)	1 (4.3%)	-	-	-	1 (4.3%)	-	1.37
		3年	31 (43.7%)	22 (31.0%)	7 (9.9%)	7 (9.9%)	1 (1.4%)	1 (1.4%)	-	2 (2.8%)	-	1.58
		4年	19 (32.2%)	23 (39.0%)	12 (20.3%)	3 (5.1%)	-	1 (1.7%)	-	-	1	0.94
学年別	1年	115 (47.3%)	67 (27.6%)	31 (12.8%)	19 (7.8%)	4 (1.6%)	2 (0.8%)	3 (1.2%)	1 (0.4%)	1	1.19	
	2年	129 (48.9%)	83 (31.4%)	32 (12.1%)	10 (3.8%)	4 (1.5%)	3 (1.1%)	1 (0.4%)	1 (0.4%)	1	0.91	
	3年	173 (49.4%)	90 (25.7%)	44 (12.6%)	21 (6.0%)	13 (3.7%)	2 (0.6%)	3 (0.9%)	4 (1.1%)	-	1.32	
	4年	130 (44.1%)	95 (32.2%)	38 (12.9%)	23 (7.8%)	2 (0.7%)	1 (0.3%)	1 (0.3%)	-	5	0.84	
短大	保育科	全体	58 (63.7%)	19 (20.9%)	6 (6.6%)	4 (4.4%)	2 (2.2%)	1 (1.1%)	-	-	1	0.71
		1年	37 (75.5%)	7 (14.3%)	1 (2.0%)	2 (4.1%)	1 (2.0%)	1 (2.0%)	-	-	-	0.69
		2年	21 (50.0%)	12 (28.6%)	5 (11.9%)	2 (4.8%)	1 (2.4%)	-	-	-	1	0.72

第2章 調査結果

(12) 携帯電話の使用

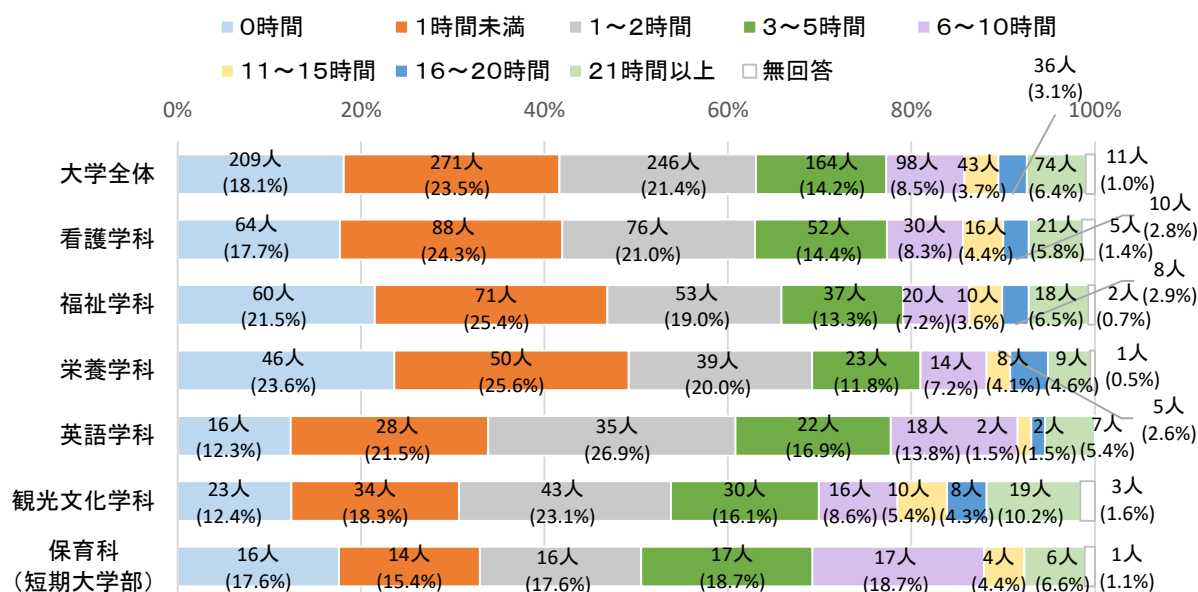


【1. 0時間 2. 1時間未満 3. 1～2時間 4. 3～5時間 5. 6～10時間 6. 11～15時間 7. 16～20時間 8. 21時間以上】

実数 (%)

種別	区分	1	2	3	4	5	6	7	8	無回答	平均値	
大学	全体	1 (0.1%)	37 (3.2%)	126 (10.9%)	261 (22.7%)	214 (18.6%)	121 (10.5%)	100 (8.7%)	285 (24.7%)	7	10.76	
	看護学科	全体	－	16 (4.4%)	49 (13.5%)	86 (23.8%)	59 (16.3%)	39 (10.8%)	27 (7.5%)	82 (22.7%)	4	10.09
		1年	－	3 (3.6%)	8 (9.5%)	18 (21.4%)	11 (13.1%)	7 (8.3%)	11 (13.1%)	26 (31.0%)	－	12.01
		2年	－	3 (3.2%)	12 (12.6%)	20 (21.1%)	17 (17.9%)	8 (8.4%)	6 (6.3%)	28 (29.5%)	1	11.02
		3年	－	6 (5.8%)	18 (17.3%)	26 (25.0%)	20 (19.2%)	15 (14.4%)	3 (2.9%)	15 (14.4%)	1	8.33
		4年	－	4 (5.1%)	11 (13.9%)	22 (27.8%)	11 (13.9%)	9 (11.4%)	7 (8.9%)	13 (16.5%)	2	9.23
	福祉学科	全体	－	10 (3.6%)	33 (11.8%)	65 (23.3%)	55 (19.7%)	22 (7.9%)	25 (9.0%)	69 (24.7%)	－	10.54
		1年	－	5 (7.1%)	5 (7.1%)	16 (22.9%)	19 (27.1%)	3 (4.3%)	3 (4.3%)	19 (27.1%)	－	10.26
		2年	－	3 (4.3%)	11 (15.7%)	12 (17.1%)	13 (18.6%)	6 (8.6%)	7 (10.0%)	18 (25.7%)	－	10.74
		3年	－	2 (2.9%)	10 (14.5%)	15 (21.7%)	12 (17.4%)	8 (11.6%)	10 (14.5%)	12 (17.4%)	－	10.26
		4年	－	－	7 (10.0%)	22 (31.4%)	11 (15.7%)	5 (7.1%)	5 (7.1%)	20 (28.6%)	－	10.88
	栄養学科	全体	－	3 (1.5%)	13 (6.7%)	49 (25.1%)	41 (21.0%)	24 (12.3%)	12 (6.2%)	52 (26.7%)	1	11.16
		1年	－	1 (2.9%)	3 (8.6%)	4 (11.4%)	5 (14.3%)	1 (2.9%)	1 (2.9%)	20 (57.1%)	－	14.63
		2年	－	1 (2.0%)	3 (5.9%)	17 (33.3%)	9 (17.6%)	7 (13.7%)	1 (2.0%)	13 (25.5%)	－	10.33
		3年	－	－	3 (4.8%)	18 (28.6%)	13 (20.6%)	10 (15.9%)	6 (9.5%)	12 (19.0%)	1	10.81
		4年	－	1 (2.2%)	4 (8.7%)	10 (21.7%)	14 (30.4%)	6 (13.0%)	4 (8.7%)	7 (15.2%)	－	9.90
	英語学科	全体	－	6 (4.6%)	13 (10.0%)	28 (21.5%)	21 (16.2%)	13 (10.0%)	20 (15.4%)	28 (21.5%)	1	11.00
		1年	－	－	2 (9.5%)	1 (4.8%)	5 (23.8%)	1 (4.8%)	4 (19.0%)	8 (38.1%)	－	14.29
		2年	－	－	7 (28.0%)	3 (12.0%)	4 (16.0%)	2 (8.0%)	3 (12.0%)	5 (20.0%)	1	9.98
		3年	－	4 (9.3%)	1 (2.3%)	8 (18.6%)	8 (18.6%)	7 (16.3%)	8 (18.6%)	7 (16.3%)	－	11.20
4年		－	2 (4.9%)	3 (7.3%)	16 (39.0%)	4 (9.8%)	3 (7.3%)	5 (12.2%)	8 (19.5%)	－	9.72	
観光文化学科	全体	1 (0.5%)	2 (1.1%)	18 (9.7%)	33 (17.7%)	38 (20.4%)	23 (12.4%)	16 (8.6%)	54 (29.0%)	1	11.81	
	1年	－	－	3 (9.1%)	3 (9.1%)	9 (27.3%)	4 (12.1%)	3 (9.1%)	11 (33.3%)	－	12.89	
	2年	－	－	3 (13.0%)	5 (21.7%)	5 (21.7%)	1 (4.3%)	3 (13.0%)	6 (26.1%)	－	11.20	
	3年	－	2 (2.8%)	9 (12.7%)	15 (21.1%)	14 (19.7%)	9 (12.7%)	5 (7.0%)	17 (23.9%)	－	10.57	
	4年	1 (1.7%)	－	3 (5.1%)	10 (16.9%)	10 (16.9%)	9 (15.3%)	5 (8.5%)	20 (33.9%)	1	12.96	
学年別	1年	－	9 (3.7%)	21 (8.6%)	42 (17.3%)	49 (20.2%)	16 (6.6%)	22 (9.1%)	84 (34.6%)	－	12.20	
	2年	－	7 (2.7%)	36 (13.6%)	57 (21.6%)	48 (18.2%)	24 (9.1%)	20 (7.6%)	70 (26.5%)	2	10.73	
	3年	－	14 (4.0%)	41 (11.7%)	82 (23.4%)	67 (19.1%)	49 (14.0%)	32 (9.1%)	63 (18.0%)	2	9.97	
	4年	1 (0.3%)	7 (2.4%)	28 (9.5%)	80 (27.1%)	50 (16.9%)	32 (10.8%)	26 (8.8%)	68 (23.1%)	3	10.54	
短大	保育科	全体	－	2 (2.2%)	4 (4.4%)	18 (19.8%)	17 (18.7%)	10 (11.0%)	9 (9.9%)	30 (33.0%)	1	12.63
		1年	－	－	2 (4.1%)	12 (24.5%)	8 (16.3%)	4 (8.2%)	5 (10.2%)	17 (34.7%)	1	12.79
		2年	－	2 (4.8%)	2 (4.8%)	6 (14.3%)	9 (21.4%)	6 (14.3%)	4 (9.5%)	13 (31.0%)	－	12.45

(13) ネット上での友人との交流



【1. 0時間 2. 1時間未満 3. 1～2時間 4. 3～5時間 5. 6～10時間 6. 11～15時間 7. 16～20時間 8. 21時間以上】

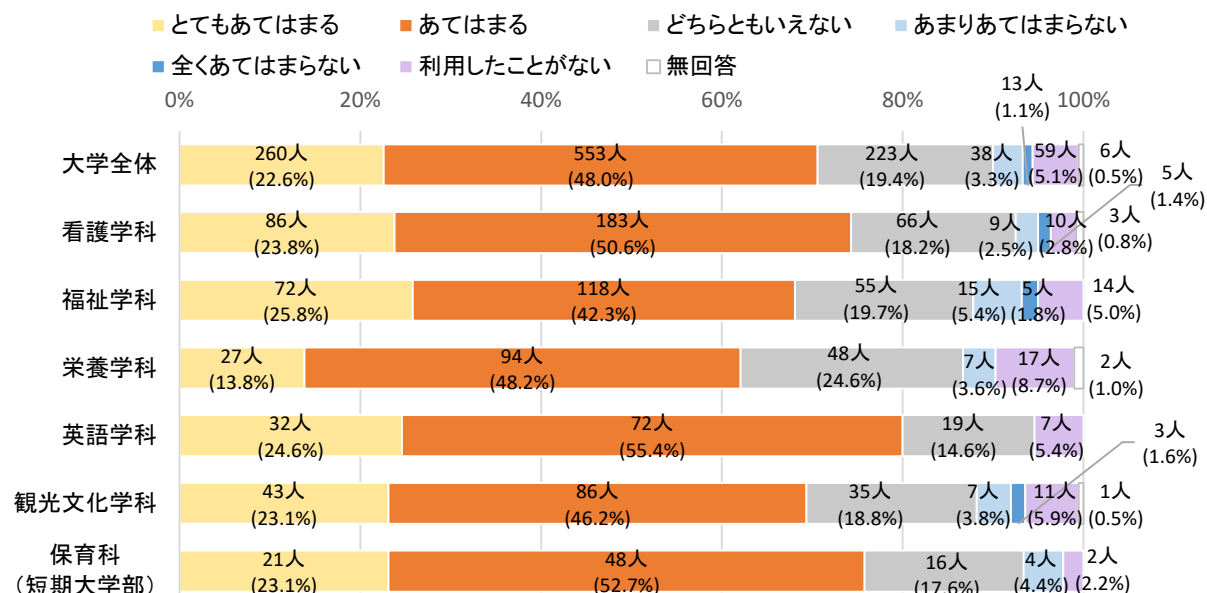
		実数 (%)									
種別	区分	1	2	3	4	5	6	7	8	無回答	平均値
大学	全体	209 (18.1%)	271 (23.5%)	246 (21.4%)	164 (14.2%)	98 (8.5%)	43 (3.7%)	36 (3.1%)	74 (6.4%)	11	4.12
	看護学科 全体	64 (17.7%)	88 (24.3%)	76 (21.0%)	52 (14.4%)	30 (8.3%)	16 (4.4%)	10 (2.8%)	21 (5.8%)	5	4.02
	看護学科 1年	13 (15.5%)	13 (15.5%)	15 (17.9%)	13 (15.5%)	11 (13.1%)	6 (7.1%)	4 (4.8%)	8 (9.5%)	1	5.87
	看護学科 2年	17 (17.9%)	26 (27.4%)	17 (17.9%)	11 (11.6%)	8 (8.4%)	4 (4.2%)	3 (3.2%)	8 (8.4%)	1	4.47
	看護学科 3年	19 (18.3%)	25 (24.0%)	24 (23.1%)	21 (20.2%)	6 (5.8%)	3 (2.9%)	2 (1.9%)	3 (2.9%)	1	3.09
	看護学科 4年	15 (19.0%)	24 (30.4%)	20 (25.3%)	7 (8.9%)	5 (6.3%)	3 (3.8%)	1 (1.3%)	2 (2.5%)	2	2.71
	福祉学科 全体	60 (21.5%)	71 (25.4%)	53 (19.0%)	37 (13.3%)	20 (7.2%)	10 (3.6%)	8 (2.9%)	18 (6.5%)	2	3.88
	福祉学科 1年	20 (28.6%)	17 (24.3%)	13 (18.6%)	9 (12.9%)	3 (4.3%)	1 (1.4%)	2 (2.9%)	5 (7.1%)	—	3.46
	福祉学科 2年	14 (20.0%)	13 (18.6%)	18 (25.7%)	11 (15.7%)	6 (8.6%)	2 (2.9%)	2 (2.9%)	2 (2.9%)	2	3.38
	福祉学科 3年	17 (24.6%)	20 (29.0%)	7 (10.1%)	8 (11.6%)	3 (4.3%)	4 (5.8%)	3 (4.3%)	7 (10.1%)	—	4.78
	福祉学科 4年	9 (12.9%)	21 (30.0%)	15 (21.4%)	9 (12.9%)	8 (11.4%)	3 (4.3%)	1 (1.4%)	4 (5.7%)	—	3.91
	栄養学科 全体	46 (23.6%)	50 (25.6%)	39 (20.0%)	23 (11.8%)	14 (7.2%)	5 (2.6%)	8 (4.1%)	9 (4.6%)	1	3.53
	栄養学科 1年	9 (25.7%)	5 (14.3%)	5 (14.3%)	5 (14.3%)	1 (2.9%)	3 (8.6%)	4 (11.4%)	3 (8.6%)	—	6.06
	栄養学科 2年	14 (27.5%)	15 (29.4%)	12 (23.5%)	5 (9.8%)	4 (7.8%)	—	—	1 (2.0%)	—	1.93
	栄養学科 3年	15 (23.8%)	18 (28.6%)	11 (17.5%)	6 (9.5%)	6 (9.5%)	—	3 (4.8%)	3 (4.8%)	1	3.46
	栄養学科 4年	8 (17.4%)	12 (26.1%)	11 (23.9%)	7 (15.2%)	3 (6.5%)	2 (4.3%)	1 (2.2%)	2 (4.3%)	—	3.49
	英語学科 全体	16 (12.3%)	28 (21.5%)	35 (26.9%)	22 (16.9%)	18 (13.8%)	2 (1.5%)	2 (1.5%)	7 (5.4%)	—	3.90
	英語学科 1年	3 (14.3%)	5 (23.8%)	5 (23.8%)	2 (9.5%)	5 (23.8%)	—	—	1 (4.8%)	—	3.76
	英語学科 2年	2 (8.0%)	4 (16.0%)	7 (28.0%)	5 (20.0%)	4 (16.0%)	—	—	3 (12.0%)	—	5.10
	英語学科 3年	6 (14.0%)	8 (18.6%)	7 (16.3%)	9 (20.9%)	9 (20.9%)	1 (2.3%)	1 (2.3%)	2 (4.7%)	—	4.55
	英語学科 4年	5 (12.2%)	11 (26.8%)	16 (39.0%)	6 (14.6%)	—	1 (2.4%)	1 (2.4%)	1 (2.4%)	—	2.57
	観光文化学科 全体	23 (12.4%)	34 (18.3%)	43 (23.1%)	30 (16.1%)	16 (8.6%)	10 (5.4%)	8 (4.3%)	19 (10.2%)	3	5.48
	観光文化学科 1年	5 (15.2%)	7 (21.2%)	10 (30.3%)	4 (12.1%)	1 (3.0%)	1 (3.0%)	4 (12.1%)	1 (3.0%)	—	4.50
	観光文化学科 2年	1 (4.3%)	5 (21.7%)	7 (30.4%)	3 (13.0%)	3 (13.0%)	1 (4.3%)	1 (4.3%)	2 (8.7%)	—	5.30
	観光文化学科 3年	12 (16.9%)	15 (21.1%)	12 (16.9%)	9 (12.7%)	6 (8.5%)	5 (7.0%)	1 (1.4%)	9 (12.7%)	2	5.53
	観光文化学科 4年	5 (8.5%)	7 (11.9%)	14 (23.7%)	14 (23.7%)	6 (10.2%)	3 (5.1%)	2 (3.4%)	7 (11.9%)	1	6.04
	学年別 1年	50 (20.6%)	47 (19.3%)	48 (19.8%)	33 (13.6%)	21 (8.6%)	11 (4.5%)	14 (5.8%)	18 (7.4%)	1	4.83
	学年別 2年	48 (18.2%)	63 (23.9%)	61 (23.1%)	35 (13.3%)	25 (9.5%)	7 (2.7%)	6 (2.3%)	16 (6.1%)	3	3.82
	学年別 3年	69 (19.7%)	86 (24.6%)	61 (17.4%)	53 (15.1%)	30 (8.6%)	13 (3.7%)	10 (2.9%)	24 (6.9%)	4	4.16
	学年別 4年	42 (14.2%)	75 (25.4%)	76 (25.8%)	43 (14.6%)	22 (7.5%)	12 (4.1%)	6 (2.0%)	16 (5.4%)	3	3.77
短大	保育科 全体	16 (17.6%)	14 (15.4%)	16 (17.6%)	17 (18.7%)	17 (18.7%)	4 (4.4%)	—	6 (6.6%)	1	4.59
	保育科 1年	11 (22.4%)	6 (12.2%)	9 (18.4%)	10 (20.4%)	7 (14.3%)	2 (4.1%)	—	3 (6.1%)	1	4.20
	保育科 2年	5 (11.9%)	8 (19.0%)	7 (16.7%)	7 (16.7%)	10 (23.8%)	2 (4.8%)	—	3 (7.1%)	—	5.04

〔9〕 本学の学修支援体制に対する満足度

問 あなたは、本学の学修支援体制に関する次の項目についてどう思いますか。

(それぞれ1つずつ選んでください)

(1) 履修登録や単位取得状況について相談できる体制が整っている



【1. とてもあてはまる 2. あてはまる 3. どちらともいえない】

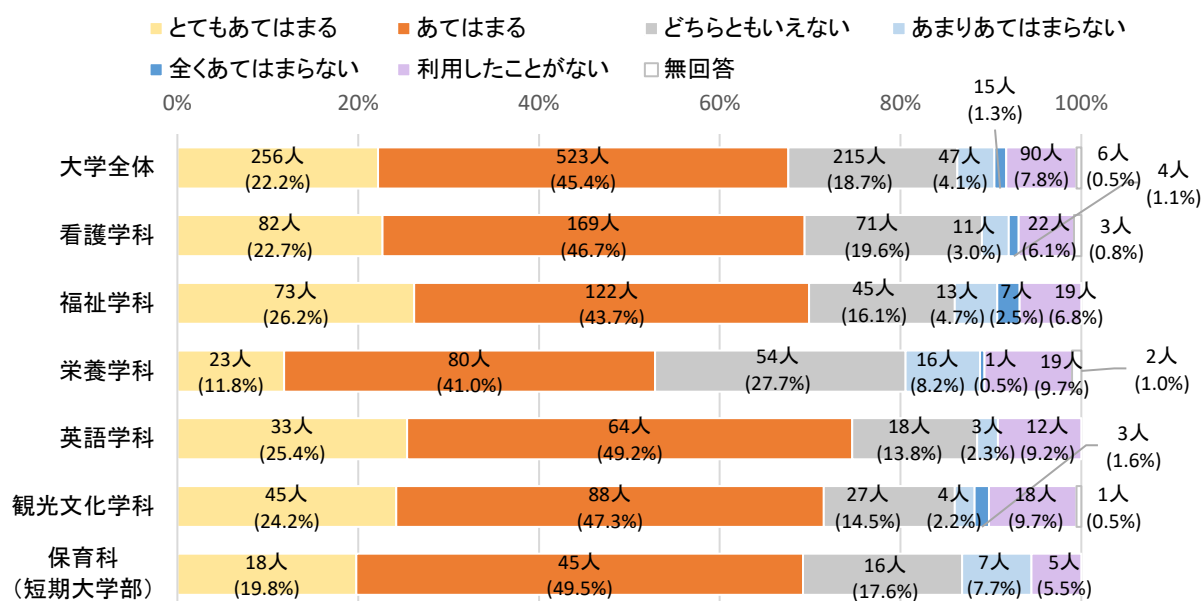
【4. あまりあてはまらない 5. 全くあてはまらない 6. 利用したことがない】

実数 (%)

種別	区分	1	2	3	4	5	6	無回答	平均値
大学	全体	260 (22.6%)	553 (48.0%)	223 (19.4%)	38 (3.3%)	13 (1.1%)	59 (5.1%)	6	3.73
	看護学科 全体	86 (23.8%)	183 (50.6%)	66 (18.2%)	9 (2.5%)	5 (1.4%)	10 (2.8%)	3	3.85
	看護学科 1年	27 (32.1%)	45 (53.6%)	10 (11.9%)	—	1 (1.2%)	1 (1.2%)	—	4.12
	看護学科 2年	24 (25.3%)	46 (48.4%)	17 (17.9%)	2 (2.1%)	1 (1.1%)	4 (4.2%)	1	3.83
	看護学科 3年	16 (15.4%)	53 (51.0%)	26 (25.0%)	3 (2.9%)	3 (2.9%)	3 (2.9%)	—	3.64
	看護学科 4年	19 (24.1%)	39 (49.4%)	13 (16.5%)	4 (5.1%)	—	2 (2.5%)	2	3.87
	福祉学科 全体	72 (25.8%)	118 (42.3%)	55 (19.7%)	15 (5.4%)	5 (1.8%)	14 (5.0%)	—	3.70
	福祉学科 1年	23 (32.9%)	25 (35.7%)	14 (20.0%)	2 (2.9%)	1 (1.4%)	5 (7.1%)	—	3.74
	福祉学科 2年	21 (30.0%)	31 (44.3%)	12 (17.1%)	4 (5.7%)	—	2 (2.9%)	—	3.90
	福祉学科 3年	9 (13.0%)	29 (42.0%)	18 (26.1%)	6 (8.7%)	4 (5.8%)	3 (4.3%)	—	3.35
	福祉学科 4年	19 (27.1%)	33 (47.1%)	11 (15.7%)	3 (4.3%)	—	4 (5.7%)	—	3.80
	栄養学科 全体	27 (13.8%)	94 (48.2%)	48 (24.6%)	7 (3.6%)	—	17 (8.7%)	2	3.47
	栄養学科 1年	6 (17.1%)	16 (45.7%)	10 (28.6%)	—	—	3 (8.6%)	—	3.54
	栄養学科 2年	4 (7.8%)	23 (45.1%)	13 (25.5%)	2 (3.9%)	—	9 (17.6%)	—	3.04
	栄養学科 3年	10 (15.9%)	31 (49.2%)	12 (19.0%)	4 (6.3%)	—	5 (7.9%)	1	3.52
	栄養学科 4年	7 (15.2%)	24 (52.2%)	13 (28.3%)	1 (2.2%)	—	—	1	3.82
	英語学科 全体	32 (24.6%)	72 (55.4%)	19 (14.6%)	—	—	7 (5.4%)	—	3.88
	英語学科 1年	7 (33.3%)	10 (47.6%)	3 (14.3%)	—	—	1 (4.8%)	—	4.00
	英語学科 2年	5 (20.0%)	17 (68.0%)	3 (12.0%)	—	—	—	—	4.08
	英語学科 3年	9 (20.9%)	23 (53.5%)	7 (16.3%)	—	—	4 (9.3%)	—	3.67
	英語学科 4年	11 (26.8%)	22 (53.7%)	6 (14.6%)	—	—	2 (4.9%)	—	3.93
短大	観光文化学科 全体	43 (23.1%)	86 (46.2%)	35 (18.8%)	7 (3.8%)	3 (1.6%)	11 (5.9%)	1	3.68
	観光文化学科 1年	7 (21.2%)	18 (54.5%)	4 (12.1%)	2 (6.1%)	—	2 (6.1%)	—	3.73
	観光文化学科 2年	3 (13.0%)	11 (47.8%)	4 (17.4%)	1 (4.3%)	—	4 (17.4%)	—	3.17
	観光文化学科 3年	16 (22.5%)	32 (45.1%)	16 (22.5%)	2 (2.8%)	2 (2.8%)	3 (4.2%)	—	3.69
	観光文化学科 4年	17 (28.8%)	25 (42.4%)	11 (18.6%)	2 (3.4%)	1 (1.7%)	2 (3.4%)	1	3.84
	学年別 1年	70 (28.8%)	114 (46.9%)	41 (16.9%)	4 (1.6%)	2 (0.8%)	12 (4.9%)	—	3.86
	学年別 2年	57 (21.6%)	128 (48.5%)	49 (18.6%)	9 (3.4%)	1 (0.4%)	19 (7.2%)	1	3.66
	学年別 3年	60 (17.1%)	168 (48.0%)	79 (22.6%)	15 (4.3%)	9 (2.6%)	18 (5.1%)	1	3.58
	学年別 4年	73 (24.7%)	143 (48.5%)	54 (18.3%)	10 (3.4%)	1 (0.3%)	10 (3.4%)	4	3.85
	保育科 全体	21 (23.1%)	48 (52.7%)	16 (17.6%)	4 (4.4%)	—	2 (2.2%)	—	3.88
短大	保育科 1年	7 (14.3%)	28 (57.1%)	9 (18.4%)	3 (6.1%)	—	2 (4.1%)	—	3.67
	保育科 2年	14 (33.3%)	20 (47.6%)	7 (16.7%)	1 (2.4%)	—	—	—	4.12

注) 「とてもあてはまる」を5点、「あてはまる」を4点、「どちらともいえない」を3点、「あまりあてはまらない」を2点、「全くあてはまらない」を1点、「利用したことがない」を0点として、平均値を算出している。

(2) 学生生活で困ったときに相談できる体制が整っている



【1. とてもあてはまる 2. あてはまる 3. どちらともいえない】

【4. あまりあてはまらない 5. 全くあてはまらない 6. 利用したことがない】

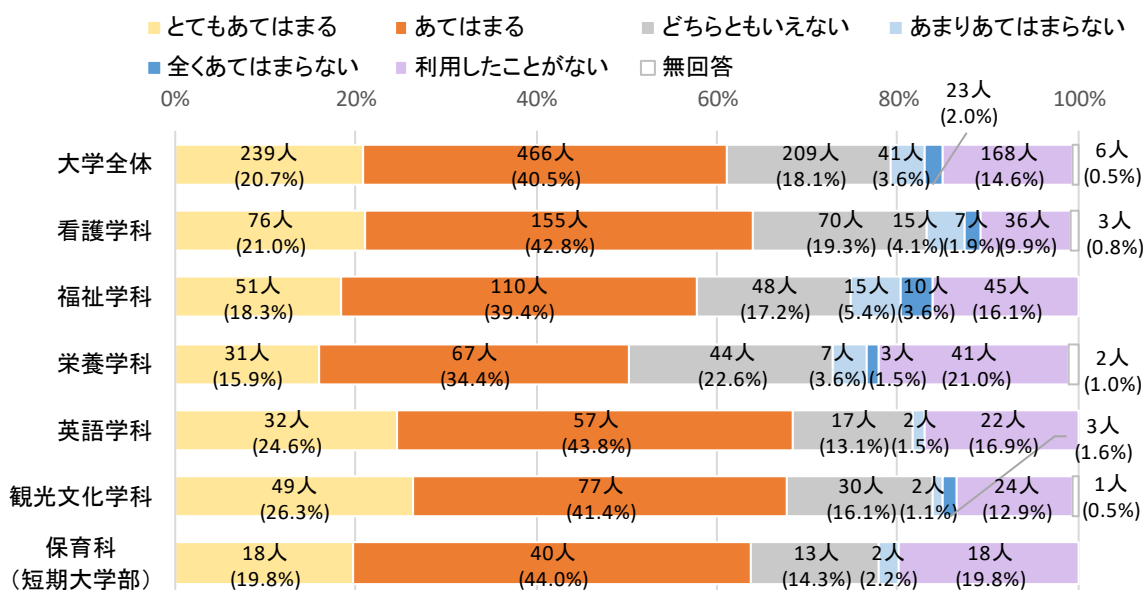
実数 (%)

種別	区分	1	2	3	4	5	6	無回答	平均値
大学	全体	256 (22.2%)	523 (45.4%)	215 (18.7%)	47 (4.1%)	15 (1.3%)	90 (7.8%)	6	3.60
	看護学科 全体	82 (22.7%)	169 (46.7%)	71 (19.6%)	11 (3.0%)	4 (1.1%)	22 (6.1%)	3	3.69
	看護学科 1年	23 (27.4%)	42 (50.0%)	13 (15.5%)	4 (4.8%)	—	2 (2.4%)	—	3.93
	看護学科 2年	24 (25.3%)	40 (42.1%)	17 (17.9%)	3 (3.2%)	—	10 (10.5%)	1	3.59
	看護学科 3年	18 (17.3%)	45 (43.3%)	27 (26.0%)	2 (1.9%)	4 (3.8%)	8 (7.7%)	—	3.45
	看護学科 4年	17 (21.5%)	42 (53.2%)	14 (17.7%)	2 (2.5%)	—	2 (2.5%)	2	3.88
	福祉学科 全体	73 (26.2%)	122 (43.7%)	45 (16.1%)	13 (4.7%)	7 (2.5%)	19 (6.8%)	—	3.66
	福祉学科 1年	25 (35.7%)	26 (37.1%)	9 (12.9%)	2 (2.9%)	1 (1.4%)	7 (10.0%)	—	3.73
	福祉学科 2年	23 (32.9%)	31 (44.3%)	7 (10.0%)	2 (2.9%)	1 (1.4%)	6 (8.6%)	—	3.79
	福祉学科 3年	11 (15.9%)	26 (37.7%)	18 (26.1%)	8 (11.6%)	3 (4.3%)	3 (4.3%)	—	3.36
	福祉学科 4年	14 (20.0%)	39 (55.7%)	11 (15.7%)	1 (1.4%)	2 (2.9%)	3 (4.3%)	—	3.76
	栄養学科 全体	23 (11.8%)	80 (41.0%)	54 (27.7%)	16 (8.2%)	1 (0.5%)	19 (9.7%)	2	3.26
	栄養学科 1年	6 (17.1%)	15 (42.9%)	10 (28.6%)	1 (2.9%)	—	3 (8.6%)	—	3.49
	栄養学科 2年	5 (9.8%)	17 (33.3%)	14 (27.5%)	6 (11.8%)	1 (2.0%)	8 (15.7%)	—	2.90
	栄養学科 3年	7 (11.1%)	27 (42.9%)	12 (19.0%)	8 (12.7%)	—	8 (12.7%)	1	3.15
	栄養学科 4年	5 (10.9%)	21 (45.7%)	18 (39.1%)	1 (2.2%)	—	—	1	3.67
	英語学科 全体	33 (25.4%)	64 (49.2%)	18 (13.8%)	3 (2.3%)	—	12 (9.2%)	—	3.70
	英語学科 1年	6 (28.6%)	9 (42.9%)	2 (9.5%)	—	—	4 (19.0%)	—	3.43
	英語学科 2年	6 (24.0%)	13 (52.0%)	5 (20.0%)	1 (4.0%)	—	—	—	3.96
	英語学科 3年	9 (20.9%)	20 (46.5%)	8 (18.6%)	1 (2.3%)	—	5 (11.6%)	—	3.51
	英語学科 4年	12 (29.3%)	22 (53.7%)	3 (7.3%)	1 (2.4%)	—	3 (7.3%)	—	3.88
短大	観光文化学科 全体	45 (24.2%)	88 (47.3%)	27 (14.5%)	4 (2.2%)	3 (1.6%)	18 (9.7%)	1	3.62
	観光文化学科 1年	6 (18.2%)	18 (54.5%)	3 (9.1%)	1 (3.0%)	—	5 (15.2%)	—	3.42
	観光文化学科 2年	2 (8.7%)	14 (60.9%)	1 (4.3%)	—	1 (4.3%)	5 (21.7%)	—	3.04
	観光文化学科 3年	19 (26.8%)	31 (43.7%)	13 (18.3%)	2 (2.8%)	1 (1.4%)	5 (7.0%)	—	3.70
	観光文化学科 4年	18 (30.5%)	25 (42.4%)	10 (16.9%)	1 (1.7%)	1 (1.7%)	3 (5.1%)	1	3.84
	学年別 1年	66 (27.2%)	110 (45.3%)	37 (15.2%)	8 (3.3%)	1 (0.4%)	21 (8.6%)	—	3.70
	学年別 2年	60 (22.7%)	115 (43.6%)	44 (16.7%)	12 (4.5%)	3 (1.1%)	29 (11.0%)	1	3.49
	学年別 3年	64 (18.3%)	149 (42.6%)	78 (22.3%)	21 (6.0%)	8 (2.3%)	29 (8.3%)	1	3.44
	学年別 4年	66 (22.4%)	149 (50.5%)	56 (19.0%)	6 (2.0%)	3 (1.0%)	11 (3.7%)	4	3.81
	保育科 全体	18 (19.8%)	45 (49.5%)	16 (17.6%)	7 (7.7%)	—	5 (5.5%)	—	3.65

注) 「とてもあてはまる」を5点、「あてはまる」を4点、「どちらともいえない」を3点、「あまりあてはまらない」を2点、「全くあてはまらない」を1点、「利用したことがない」を0点として、平均値を算出している。

第2章 調査結果

(3) 奨学金など経済的支援に関する体制が整っている



【1. とてもあてはまる 2. あてはまる 3. どちらともいえない】

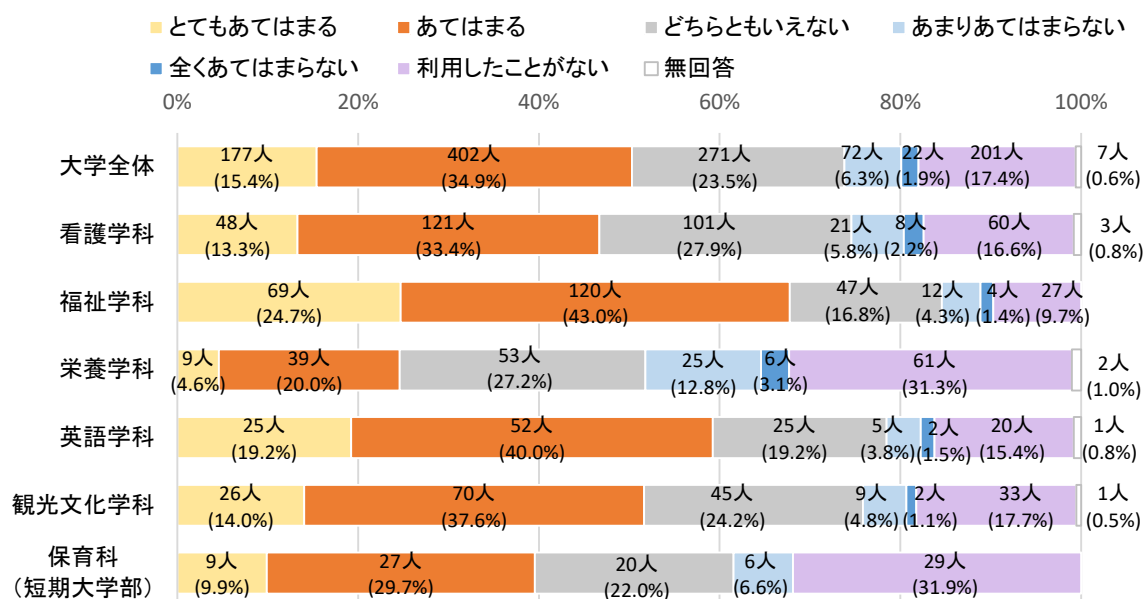
【4. あまりあてはまらない 5. 全くあてはまらない 6. 利用したことがない】

実数 (%)

種別	区分		1	2	3	4	5	6	無回答	平均値
大学	全体		239 (20.7%)	466 (40.5%)	209 (18.1%)	41 (3.6%)	23 (2.0%)	168 (14.6%)	6	3.31
	看護学科	全体	76 (21.0%)	155 (42.8%)	70 (19.3%)	15 (4.1%)	7 (1.9%)	36 (9.9%)	3	3.47
		1年	19 (22.6%)	41 (48.8%)	9 (10.7%)	6 (7.1%)	1 (1.2%)	8 (9.5%)	－	3.56
		2年	25 (26.3%)	41 (43.2%)	17 (17.9%)	2 (2.1%)	1 (1.1%)	8 (8.4%)	1	3.67
		3年	12 (11.5%)	39 (37.5%)	31 (29.8%)	4 (3.8%)	5 (4.8%)	13 (12.5%)	－	3.10
		4年	20 (25.3%)	34 (43.0%)	13 (16.5%)	3 (3.8%)	－	7 (8.9%)	2	3.65
	福祉学科	全体	51 (18.3%)	110 (39.4%)	48 (17.2%)	15 (5.4%)	10 (3.6%)	45 (16.1%)	－	3.15
		1年	16 (22.9%)	23 (32.9%)	10 (14.3%)	6 (8.6%)	1 (1.4%)	14 (20.0%)	－	3.07
		2年	16 (22.9%)	28 (40.0%)	14 (20.0%)	4 (5.7%)	1 (1.4%)	7 (10.0%)	－	3.47
		3年	8 (11.6%)	30 (43.5%)	15 (21.7%)	1 (1.4%)	7 (10.1%)	8 (11.6%)	－	3.10
		4年	11 (15.7%)	29 (41.4%)	9 (12.9%)	4 (5.7%)	1 (1.4%)	16 (22.9%)	－	2.96
	栄養学科	全体	31 (15.9%)	67 (34.4%)	44 (22.6%)	7 (3.6%)	3 (1.5%)	41 (21.0%)	2	2.96
		1年	7 (20.0%)	12 (34.3%)	10 (28.6%)	2 (5.7%)	1 (2.9%)	3 (8.6%)	－	3.37
		2年	7 (13.7%)	17 (33.3%)	12 (23.5%)	－	1 (2.0%)	14 (27.5%)	－	2.75
		3年	9 (14.3%)	27 (42.9%)	10 (15.9%)	4 (6.3%)	－	12 (19.0%)	1	3.08
		4年	8 (17.4%)	11 (23.9%)	12 (26.1%)	1 (2.2%)	1 (2.2%)	12 (26.1%)	1	2.73
	英語学科	全体	32 (24.6%)	57 (43.8%)	17 (13.1%)	2 (1.5%)	－	22 (16.9%)	－	3.41
		1年	6 (28.6%)	10 (47.6%)	1 (4.8%)	－	－	4 (19.0%)	－	3.48
		2年	6 (24.0%)	11 (44.0%)	3 (12.0%)	2 (8.0%)	－	3 (12.0%)	－	3.48
		3年	7 (16.3%)	17 (39.5%)	7 (16.3%)	－	－	12 (27.9%)	－	2.88
		4年	13 (31.7%)	19 (46.3%)	6 (14.6%)	－	－	3 (7.3%)	－	3.88
観光文化学科	全体	49 (26.3%)	77 (41.4%)	30 (16.1%)	2 (1.1%)	3 (1.6%)	24 (12.9%)	1	3.51	
	1年	7 (21.2%)	18 (54.5%)	2 (6.1%)	－	－	6 (18.2%)	－	3.42	
	2年	6 (26.1%)	13 (56.5%)	1 (4.3%)	－	1 (4.3%)	2 (8.7%)	－	3.74	
	3年	20 (28.2%)	26 (36.6%)	14 (19.7%)	2 (2.8%)	1 (1.4%)	8 (11.3%)	－	3.54	
	4年	16 (27.1%)	20 (33.9%)	13 (22.0%)	－	1 (1.7%)	8 (13.6%)	1	3.45	
学年別	1年	55 (22.6%)	104 (42.8%)	32 (13.2%)	14 (5.8%)	3 (1.2%)	35 (14.4%)	－	3.37	
	2年	60 (22.7%)	110 (41.7%)	47 (17.8%)	8 (3.0%)	4 (1.5%)	34 (12.9%)	1	3.43	
	3年	56 (16.0%)	139 (39.7%)	77 (22.0%)	11 (3.1%)	13 (3.7%)	53 (15.1%)	1	3.16	
	4年	68 (23.1%)	113 (38.3%)	53 (18.0%)	8 (2.7%)	3 (1.0%)	46 (15.6%)	4	3.33	
短大	保育科	全体	18 (19.8%)	40 (44.0%)	13 (14.3%)	2 (2.2%)	－	18 (19.8%)	－	3.22
		1年	8 (16.3%)	25 (51.0%)	9 (18.4%)	－	－	7 (14.3%)	－	3.41
		2年	10 (23.8%)	15 (35.7%)	4 (9.5%)	2 (4.8%)	－	11 (26.2%)	－	3.00

注) 「とてもあてはまる」を5点、「あてはまる」を4点、「どちらともいえない」を3点、「あまりあてはまらない」を2点、「全くあてはまらない」を1点、「利用したことがない」を0点として、平均値を算出している。

(4) ボランティア活動に関する支援体制が整っている



【1. とてもあてはまる 2. あてはまる 3. どちらともいえない】

【4. あまりあてはまらない 5. 全くあてはまらない 6. 利用したことがない】

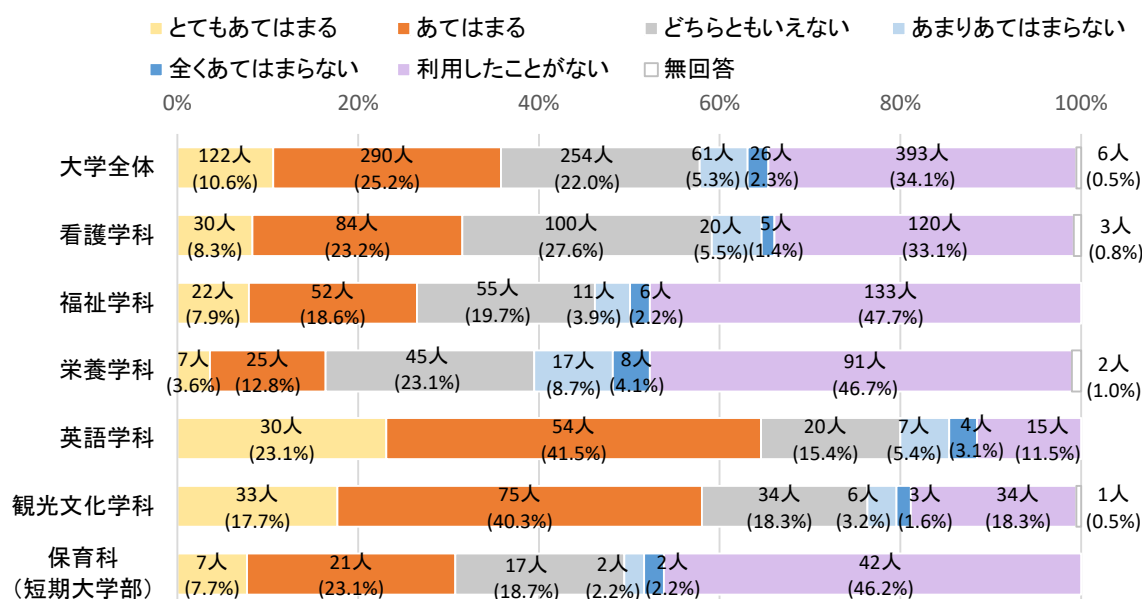
実数 (%)

種別	区分		1	2	3	4	5	6	無回答	平均値
大学	全体		177 (15.4%)	402 (34.9%)	271 (23.5%)	72 (6.3%)	22 (1.9%)	201 (17.4%)	7	3.03
	看護学科	全体	48 (13.3%)	121 (33.4%)	101 (27.9%)	21 (5.8%)	8 (2.2%)	60 (16.6%)	3	3.00
		1年	16 (19.0%)	29 (34.5%)	20 (23.8%)	4 (4.8%)	3 (3.6%)	12 (14.3%)	－	3.18
		2年	13 (13.7%)	32 (33.7%)	25 (26.3%)	3 (3.2%)	1 (1.1%)	20 (21.1%)	1	2.93
		3年	8 (7.7%)	33 (31.7%)	36 (34.6%)	7 (6.7%)	3 (2.9%)	17 (16.3%)	－	2.86
		4年	11 (13.9%)	27 (34.2%)	20 (25.3%)	7 (8.9%)	1 (1.3%)	11 (13.9%)	2	3.09
	福祉学科	全体	69 (24.7%)	120 (43.0%)	47 (16.8%)	12 (4.3%)	4 (1.4%)	27 (9.7%)	－	3.56
		1年	24 (34.3%)	25 (35.7%)	10 (14.3%)	4 (5.7%)	1 (1.4%)	6 (8.6%)	－	3.70
		2年	22 (31.4%)	31 (44.3%)	10 (14.3%)	2 (2.9%)	－	5 (7.1%)	－	3.83
		3年	10 (14.5%)	30 (43.5%)	16 (23.2%)	3 (4.3%)	3 (4.3%)	7 (10.1%)	－	3.29
		4年	13 (18.6%)	34 (48.6%)	11 (15.7%)	3 (4.3%)	－	9 (12.9%)	－	3.43
	栄養学科	全体	9 (4.6%)	39 (20.0%)	53 (27.2%)	25 (12.8%)	6 (3.1%)	61 (31.3%)	2	2.16
		1年	3 (8.6%)	12 (34.3%)	10 (28.6%)	2 (5.7%)	1 (2.9%)	7 (20.0%)	－	2.80
		2年	2 (3.9%)	10 (19.6%)	12 (23.5%)	5 (9.8%)	2 (3.9%)	20 (39.2%)	－	1.92
		3年	4 (6.3%)	10 (15.9%)	17 (27.0%)	11 (17.5%)	2 (3.2%)	18 (28.6%)	1	2.18
		4年	－	7 (15.2%)	14 (30.4%)	7 (15.2%)	1 (2.2%)	16 (34.8%)	1	1.89
	英語学科	全体	25 (19.2%)	52 (40.0%)	25 (19.2%)	5 (3.8%)	2 (1.5%)	20 (15.4%)	1	3.26
		1年	5 (23.8%)	8 (38.1%)	1 (4.8%)	－	－	7 (33.3%)	－	2.86
		2年	4 (16.0%)	14 (56.0%)	3 (12.0%)	2 (8.0%)	－	1 (4.0%)	1	3.71
		3年	6 (14.0%)	11 (25.6%)	14 (32.6%)	2 (4.7%)	－	10 (23.3%)	－	2.79
		4年	10 (24.4%)	19 (46.3%)	7 (17.1%)	1 (2.4%)	2 (4.9%)	2 (4.9%)	－	3.68
	観光文化学科	全体	26 (14.0%)	70 (37.6%)	45 (24.2%)	9 (4.8%)	2 (1.1%)	33 (17.7%)	1	3.05
		1年	6 (18.2%)	11 (33.3%)	5 (15.2%)	1 (3.0%)	－	10 (30.3%)	－	2.76
		2年	2 (8.7%)	11 (47.8%)	4 (17.4%)	－	1 (4.3%)	5 (21.7%)	－	2.91
		3年	12 (16.9%)	28 (39.4%)	17 (23.9%)	4 (5.6%)	1 (1.4%)	9 (12.7%)	－	3.27
		4年	6 (10.2%)	20 (33.9%)	19 (32.2%)	4 (6.8%)	－	9 (15.3%)	1	3.02
学年別	1年	54 (22.2%)	85 (35.0%)	46 (18.9%)	11 (4.5%)	5 (2.1%)	42 (17.3%)	－	3.19	
	2年	43 (16.3%)	98 (37.1%)	54 (20.5%)	12 (4.5%)	4 (1.5%)	51 (19.3%)	2	3.04	
	3年	40 (11.4%)	112 (32.0%)	100 (28.6%)	27 (7.7%)	9 (2.6%)	61 (17.4%)	1	2.90	
	4年	40 (13.6%)	107 (36.3%)	71 (24.1%)	22 (7.5%)	4 (1.4%)	47 (15.9%)	4	3.05	
短大	保育科	全体	9 (9.9%)	27 (29.7%)	20 (22.0%)	6 (6.6%)	－	29 (31.9%)	－	2.47
		1年	3 (6.1%)	14 (28.6%)	11 (22.4%)	4 (8.2%)	－	17 (34.7%)	－	2.29
		2年	6 (14.3%)	13 (31.0%)	9 (21.4%)	2 (4.8%)	－	12 (28.6%)	－	2.69

注) 「とてもあてはまる」を5点、「あてはまる」を4点、「どちらともいえない」を3点、「あまりあてはまらない」を2点、「全くあてはまらない」を1点、「利用したことがない」を0点として、平均値を算出している。

第2章 調査結果

(5) 海外留学等に関する支援体制が整っている



【1. とてもあてはまる 2. あてはまる 3. どちらともいえない】

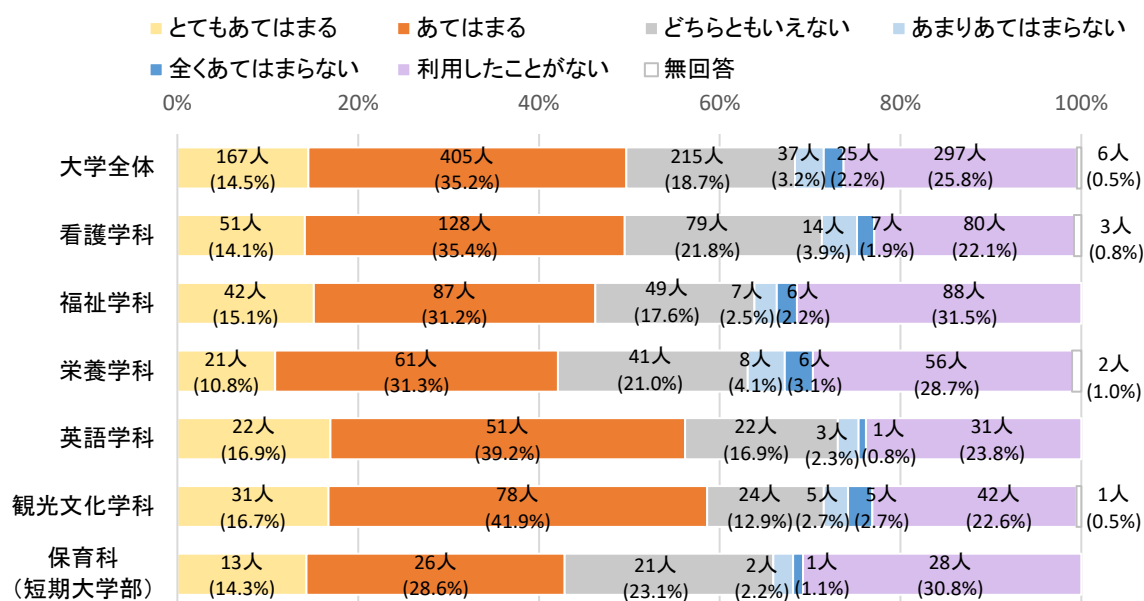
【4. あまりあてはまらない 5. 全くあてはまらない 6. 利用したことがない】

実数 (%)

種別	区分	1	2	3	4	5	6	無回答	平均値
大学	全体	122 (10.6%)	290 (25.2%)	254 (22.0%)	61 (5.3%)	26 (2.3%)	393 (34.1%)	6	2.34
	看護学科	30 (8.3%)	84 (23.2%)	100 (27.6%)	20 (5.5%)	5 (1.4%)	120 (33.1%)	3	2.31
	1年	12 (14.3%)	18 (21.4%)	18 (21.4%)	9 (10.7%)	1 (1.2%)	26 (31.0%)	—	2.44
	2年	7 (7.4%)	22 (23.2%)	26 (27.4%)	3 (3.2%)	—	36 (37.9%)	1	2.20
	3年	5 (4.8%)	23 (22.1%)	35 (33.7%)	3 (2.9%)	4 (3.8%)	34 (32.7%)	—	2.23
	4年	6 (7.6%)	21 (26.6%)	21 (26.6%)	5 (6.3%)	—	24 (30.4%)	2	2.43
	福祉学科	22 (7.9%)	52 (18.6%)	55 (19.7%)	11 (3.9%)	6 (2.2%)	133 (47.7%)	—	1.83
	1年	8 (11.4%)	9 (12.9%)	13 (18.6%)	4 (5.7%)	2 (2.9%)	34 (48.6%)	—	1.79
	2年	7 (10.0%)	19 (27.1%)	17 (24.3%)	3 (4.3%)	1 (1.4%)	23 (32.9%)	—	2.41
	3年	3 (4.3%)	11 (15.9%)	14 (20.3%)	1 (1.4%)	2 (2.9%)	38 (55.1%)	—	1.52
	4年	4 (5.7%)	13 (18.6%)	11 (15.7%)	3 (4.3%)	1 (1.4%)	38 (54.3%)	—	1.60
	栄養学科	7 (3.6%)	25 (12.8%)	45 (23.1%)	17 (8.7%)	8 (4.1%)	91 (46.7%)	2	1.62
	1年	2 (5.7%)	6 (17.1%)	9 (25.7%)	3 (8.6%)	2 (5.7%)	13 (37.1%)	—	1.97
	2年	2 (3.9%)	4 (7.8%)	11 (21.6%)	2 (3.9%)	3 (5.9%)	29 (56.9%)	—	1.29
	3年	3 (4.8%)	11 (17.5%)	14 (22.2%)	8 (12.7%)	1 (1.6%)	25 (39.7%)	1	1.90
	4年	—	4 (8.7%)	11 (23.9%)	4 (8.7%)	2 (4.3%)	24 (52.2%)	1	1.31
	英語学科	30 (23.1%)	54 (41.5%)	20 (15.4%)	7 (5.4%)	4 (3.1%)	15 (11.5%)	—	3.42
	1年	6 (28.6%)	11 (52.4%)	1 (4.8%)	—	—	3 (14.3%)	—	3.67
	2年	5 (20.0%)	11 (44.0%)	3 (12.0%)	3 (12.0%)	3 (12.0%)	—	—	3.48
	3年	8 (18.6%)	14 (32.6%)	9 (20.9%)	4 (9.3%)	—	8 (18.6%)	—	3.05
	4年	11 (26.8%)	18 (43.9%)	7 (17.1%)	—	1 (2.4%)	4 (9.8%)	—	3.63
短大	観光文化学科	33 (17.7%)	75 (40.3%)	34 (18.3%)	6 (3.2%)	3 (1.6%)	34 (18.3%)	1	3.15
	1年	5 (15.2%)	15 (45.5%)	3 (9.1%)	2 (6.1%)	—	8 (24.2%)	—	2.97
	2年	4 (17.4%)	14 (60.9%)	2 (8.7%)	—	—	3 (13.0%)	—	3.57
	3年	15 (21.1%)	20 (28.2%)	19 (26.8%)	2 (2.8%)	3 (4.2%)	12 (16.9%)	—	3.08
	4年	9 (15.3%)	26 (44.1%)	10 (16.9%)	2 (3.4%)	—	11 (18.6%)	1	3.16
	学年別	33 (13.6%)	59 (24.3%)	44 (18.1%)	18 (7.4%)	5 (2.1%)	84 (34.6%)	—	2.36
	2年	25 (9.5%)	70 (26.5%)	59 (22.3%)	11 (4.2%)	7 (2.7%)	91 (34.5%)	1	2.32
	3年	34 (9.7%)	79 (22.6%)	91 (26.0%)	18 (5.1%)	10 (2.9%)	117 (33.4%)	1	2.31
	4年	30 (10.2%)	82 (27.8%)	60 (20.3%)	14 (4.7%)	4 (1.4%)	101 (34.2%)	4	2.37
短大	保育科	7 (7.7%)	21 (23.1%)	17 (18.7%)	2 (2.2%)	2 (2.2%)	42 (46.2%)	—	1.93
	1年	2 (4.1%)	11 (22.4%)	11 (22.4%)	1 (2.0%)	2 (4.1%)	22 (44.9%)	—	1.86
	2年	5 (11.9%)	10 (23.8%)	6 (14.3%)	1 (2.4%)	—	20 (47.6%)	—	2.02

注) 「とてもあてはまる」を5点、「あてはまる」を4点、「どちらともいえない」を3点、「あまりあてはまらない」を2点、「全くあてはまらない」を1点、「利用したことがない」を0点として、平均値を算出している。

(6) 保健室の支援体制が整っている



【1. とてもあてはまる 2. あてはまる 3. どちらともいえない】

【4. あまりあてはまらない 5. 全くあてはまらない 6. 利用したことがない】

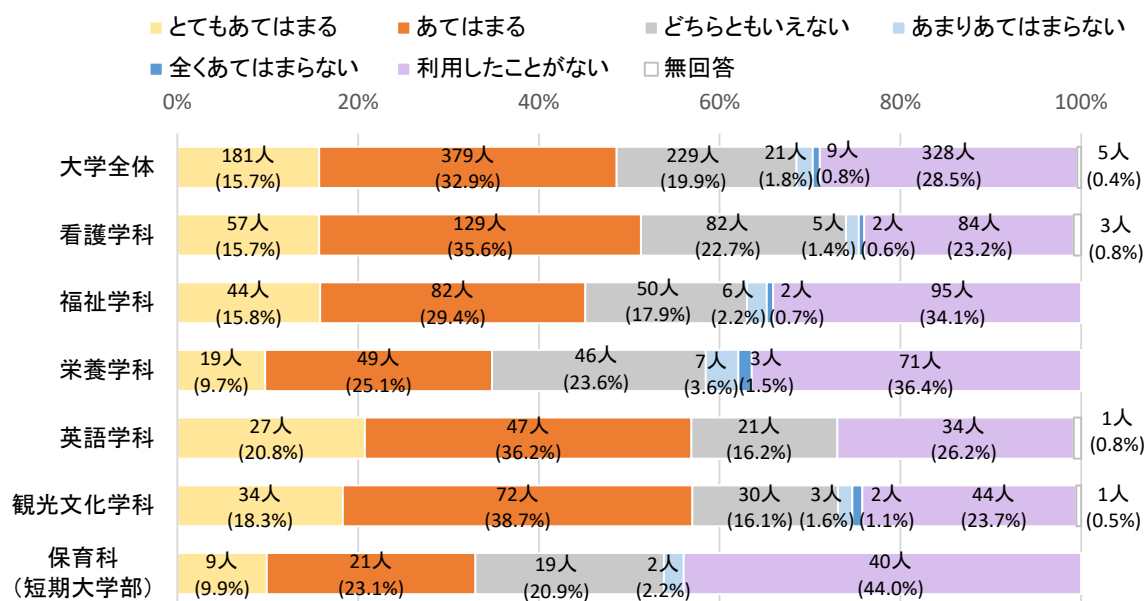
実数 (%)

種別		区分	1	2	3	4	5	6	無回答	平均値
大学	全体		167 (14.5%)	405 (35.2%)	215 (18.7%)	37 (3.2%)	25 (2.2%)	297 (25.8%)	6	2.79
	看護学科	全体	51 (14.1%)	128 (35.4%)	79 (21.8%)	14 (3.9%)	7 (1.9%)	80 (22.1%)	3	2.89
		1年	16 (19.0%)	29 (34.5%)	12 (14.3%)	5 (6.0%)	2 (2.4%)	20 (23.8%)	－	2.90
		2年	12 (12.6%)	30 (31.6%)	23 (24.2%)	1 (1.1%)	1 (1.1%)	27 (28.4%)	1	2.68
		3年	9 (8.7%)	36 (34.6%)	30 (28.8%)	4 (3.8%)	3 (2.9%)	22 (21.2%)	－	2.79
		4年	14 (17.7%)	33 (41.8%)	14 (17.7%)	4 (5.1%)	1 (1.3%)	11 (13.9%)	2	3.29
	福祉学科	全体	42 (15.1%)	87 (31.2%)	49 (17.6%)	7 (2.5%)	6 (2.2%)	88 (31.5%)	－	2.60
		1年	10 (14.3%)	20 (28.6%)	9 (12.9%)	4 (5.7%)	1 (1.4%)	26 (37.1%)	－	2.37
		2年	17 (24.3%)	21 (30.0%)	12 (17.1%)	1 (1.4%)	2 (2.9%)	17 (24.3%)	－	2.99
		3年	4 (5.8%)	24 (34.8%)	16 (23.2%)	2 (2.9%)	2 (2.9%)	21 (30.4%)	－	2.46
		4年	11 (15.7%)	22 (31.4%)	12 (17.1%)	－	1 (1.4%)	24 (34.3%)	－	2.57
	栄養学科	全体	21 (10.8%)	61 (31.3%)	41 (21.0%)	8 (4.1%)	6 (3.1%)	56 (28.7%)	2	2.56
		1年	5 (14.3%)	8 (22.9%)	8 (22.9%)	2 (5.7%)	2 (5.7%)	10 (28.6%)	－	2.49
		2年	7 (13.7%)	9 (17.6%)	14 (27.5%)	2 (3.9%)	1 (2.0%)	18 (35.3%)	－	2.31
		3年	7 (11.1%)	28 (44.4%)	8 (12.7%)	3 (4.8%)	2 (3.2%)	14 (22.2%)	1	2.89
		4年	2 (4.3%)	16 (34.8%)	11 (23.9%)	1 (2.2%)	1 (2.2%)	14 (30.4%)	1	2.44
	英語学科	全体	22 (16.9%)	51 (39.2%)	22 (16.9%)	3 (2.3%)	1 (0.8%)	31 (23.8%)	－	2.98
		1年	2 (9.5%)	8 (38.1%)	3 (14.3%)	1 (4.8%)	1 (4.8%)	6 (28.6%)	－	2.57
		2年	4 (16.0%)	12 (48.0%)	1 (4.0%)	2 (8.0%)	－	6 (24.0%)	－	3.00
		3年	6 (14.0%)	14 (32.6%)	8 (18.6%)	－	－	15 (34.9%)	－	2.56
		4年	10 (24.4%)	17 (41.5%)	10 (24.4%)	－	－	4 (9.8%)	－	3.61
観光文化学科	全体	31 (16.7%)	78 (41.9%)	24 (12.9%)	5 (2.7%)	5 (2.7%)	42 (22.6%)	1	2.99	
	1年	4 (12.1%)	12 (36.4%)	1 (3.0%)	3 (9.1%)	2 (6.1%)	11 (33.3%)	－	2.39	
	2年	1 (4.3%)	14 (60.9%)	1 (4.3%)	－	1 (4.3%)	6 (26.1%)	－	2.83	
	3年	16 (22.5%)	24 (33.8%)	13 (18.3%)	1 (1.4%)	2 (2.8%)	15 (21.1%)	－	3.08	
	4年	10 (16.9%)	28 (47.5%)	9 (15.3%)	1 (1.7%)	－	10 (16.9%)	1	3.29	
学年別	1年	37 (15.2%)	77 (31.7%)	33 (13.6%)	15 (6.2%)	8 (3.3%)	73 (30.0%)	－	2.59	
	2年	41 (15.5%)	86 (32.6%)	51 (19.3%)	6 (2.3%)	5 (1.9%)	74 (28.0%)	1	2.73	
	3年	42 (12.0%)	126 (36.0%)	75 (21.4%)	10 (2.9%)	9 (2.6%)	87 (24.9%)	1	2.77	
	4年	47 (15.9%)	116 (39.3%)	56 (19.0%)	6 (2.0%)	3 (1.0%)	63 (21.4%)	4	3.03	
短大	保育科	全体	13 (14.3%)	26 (28.6%)	21 (23.1%)	2 (2.2%)	1 (1.1%)	28 (30.8%)	－	2.60
		1年	6 (12.2%)	14 (28.6%)	14 (28.6%)	1 (2.0%)	－	14 (28.6%)	－	2.65
		2年	7 (16.7%)	12 (28.6%)	7 (16.7%)	1 (2.4%)	1 (2.4%)	14 (33.3%)	－	2.55

注) 「とてもあてはまる」を5点、「あてはまる」を4点、「どちらともいえない」を3点、「あまりあてはまらない」を2点、「全くあてはまらない」を1点、「利用したことがない」を0点として、平均値を算出している。

第2章 調査結果

(7) 学生総合支援室の支援体制が整っている



【1. とてもあてはまる 2. あてはまる 3. どちらともいえない】

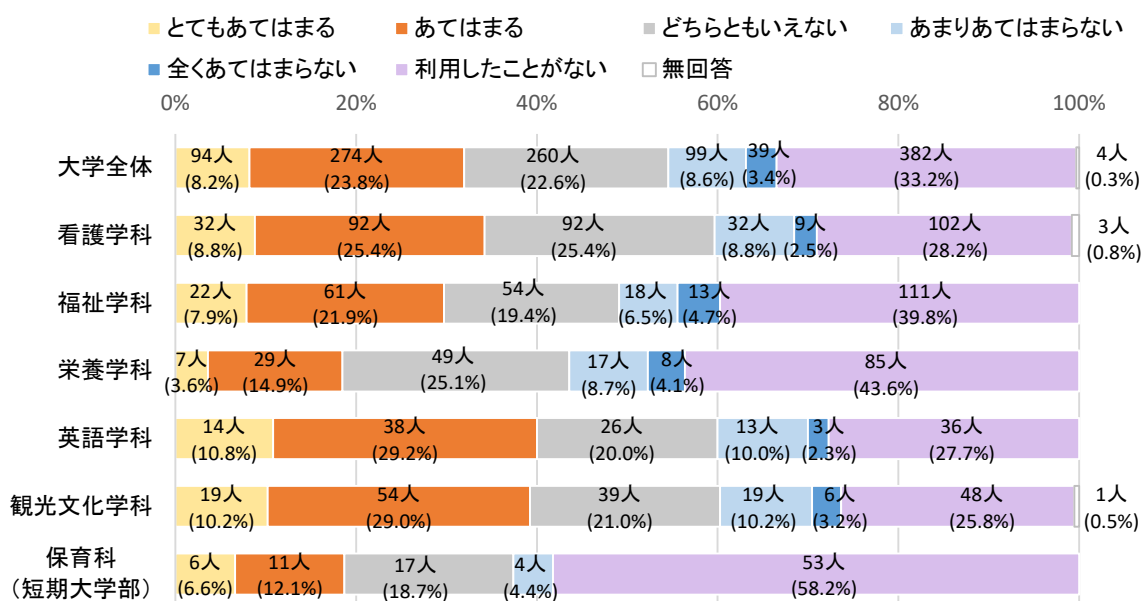
【4. あまりあてはまらない 5. 全くあてはまらない 6. 利用したことがない】

実数 (%)

種別		区分	1	2	3	4	5	6	無回答	平均値
大学	全体		181 (15.7%)	379 (32.9%)	229 (19.9%)	21 (1.8%)	9 (0.8%)	328 (28.5%)	5	2.75
	看護学科	全体	57 (15.7%)	129 (35.6%)	82 (22.7%)	5 (1.4%)	2 (0.6%)	84 (23.2%)	3	2.95
		1年	15 (17.9%)	32 (38.1%)	16 (19.0%)	3 (3.6%)	—	18 (21.4%)	—	3.06
		2年	17 (17.9%)	28 (29.5%)	23 (24.2%)	1 (1.1%)	—	25 (26.3%)	1	2.85
		3年	12 (11.5%)	37 (35.6%)	28 (26.9%)	—	2 (1.9%)	25 (24.0%)	—	2.83
		4年	13 (16.5%)	32 (40.5%)	15 (19.0%)	1 (1.3%)	—	16 (20.3%)	2	3.12
	福祉学科	全体	44 (15.8%)	82 (29.4%)	50 (17.9%)	6 (2.2%)	2 (0.7%)	95 (34.1%)	—	2.55
		1年	14 (20.0%)	17 (24.3%)	13 (18.6%)	1 (1.4%)	—	25 (35.7%)	—	2.56
		2年	15 (21.4%)	24 (34.3%)	11 (15.7%)	—	—	20 (28.6%)	—	2.91
		3年	7 (10.1%)	18 (26.1%)	12 (17.4%)	4 (5.8%)	1 (1.4%)	27 (39.1%)	—	2.20
		4年	8 (11.4%)	23 (32.9%)	14 (20.0%)	1 (1.4%)	1 (1.4%)	23 (32.9%)	—	2.53
	栄養学科	全体	19 (9.7%)	49 (25.1%)	46 (23.6%)	7 (3.6%)	3 (1.5%)	71 (36.4%)	—	2.29
		1年	4 (11.4%)	11 (31.4%)	9 (25.7%)	—	1 (2.9%)	10 (28.6%)	—	2.63
		2年	3 (5.9%)	9 (17.6%)	12 (23.5%)	2 (3.9%)	1 (2.0%)	24 (47.1%)	—	1.80
		3年	8 (12.7%)	17 (27.0%)	11 (17.5%)	4 (6.3%)	1 (1.6%)	22 (34.9%)	—	2.38
		4年	4 (8.7%)	12 (26.1%)	14 (30.4%)	1 (2.2%)	—	15 (32.6%)	—	2.43
	英語学科	全体	27 (20.8%)	47 (36.2%)	21 (16.2%)	—	—	34 (26.2%)	1	2.99
		1年	2 (9.5%)	8 (38.1%)	1 (4.8%)	—	—	10 (47.6%)	—	2.14
		2年	7 (28.0%)	9 (36.0%)	4 (16.0%)	—	—	4 (16.0%)	1	3.46
		3年	8 (18.6%)	15 (34.9%)	6 (14.0%)	—	—	14 (32.6%)	—	2.74
		4年	10 (24.4%)	15 (36.6%)	10 (24.4%)	—	—	6 (14.6%)	—	3.41
	観光文化学科	全体	34 (18.3%)	72 (38.7%)	30 (16.1%)	3 (1.6%)	2 (1.1%)	44 (23.7%)	1	3.01
		1年	3 (9.1%)	11 (33.3%)	3 (9.1%)	1 (3.0%)	—	15 (45.5%)	—	2.12
		2年	2 (8.7%)	10 (43.5%)	3 (13.0%)	1 (4.3%)	—	7 (30.4%)	—	2.65
		3年	17 (23.9%)	27 (38.0%)	14 (19.7%)	1 (1.4%)	1 (1.4%)	11 (15.5%)	—	3.35
		4年	12 (20.3%)	24 (40.7%)	10 (16.9%)	—	1 (1.7%)	11 (18.6%)	1	3.22
	学年別	1年	38 (15.6%)	79 (32.5%)	42 (17.3%)	5 (2.1%)	1 (0.4%)	78 (32.1%)	—	2.65
		2年	44 (16.7%)	80 (30.3%)	53 (20.1%)	4 (1.5%)	1 (0.4%)	80 (30.3%)	2	2.70
		3年	52 (14.9%)	114 (32.6%)	71 (20.3%)	9 (2.6%)	5 (1.4%)	99 (28.3%)	—	2.72
		4年	47 (15.9%)	106 (35.9%)	63 (21.4%)	3 (1.0%)	2 (0.7%)	71 (24.1%)	3	2.93
短大	保育科	全体	9 (9.9%)	21 (23.1%)	19 (20.9%)	2 (2.2%)	—	40 (44.0%)	—	2.09
		1年	4 (8.2%)	11 (22.4%)	11 (22.4%)	1 (2.0%)	—	22 (44.9%)	—	2.02
		2年	5 (11.9%)	10 (23.8%)	8 (19.0%)	1 (2.4%)	—	18 (42.9%)	—	2.17

注) 「とてもあてはまる」を5点、「あてはまる」を4点、「どちらともいえない」を3点、「あまりあてはまらない」を2点、「全くあてはまらない」を1点、「利用したことがない」を0点として、平均値を算出している。

(8) サークル活動に関する支援体制が整っている



【1. とてもあてはまる 2. あてはまる 3. どちらともいえない】

【4. あまりあてはまらない 5. 全くあてはまらない 6. 利用したことがない】

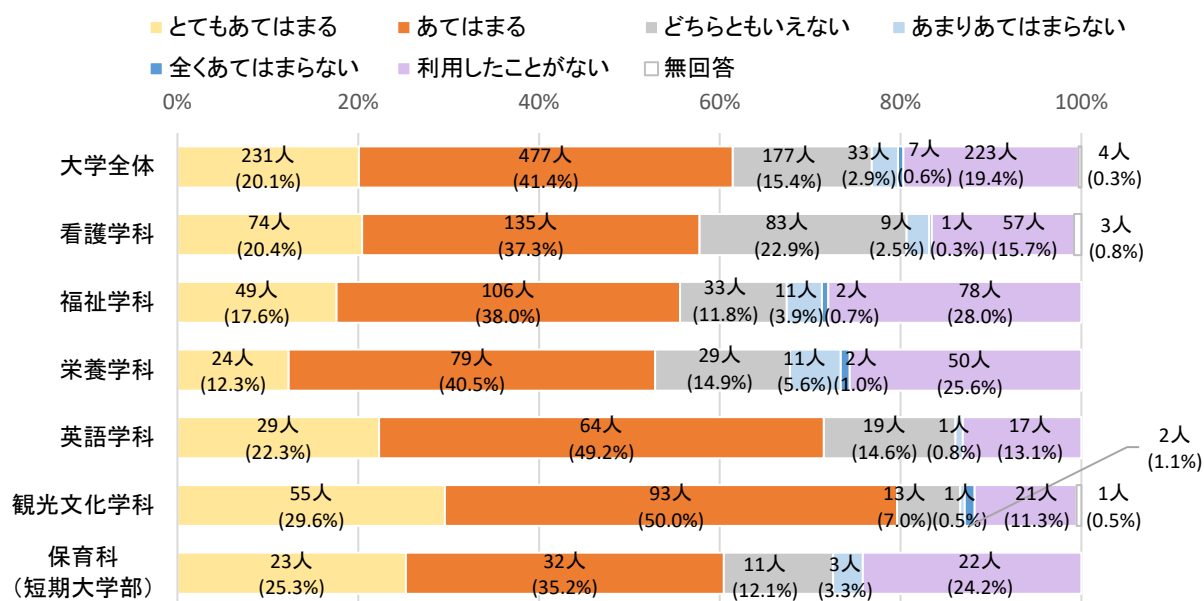
実数 (%)

種別	区分		1	2	3	4	5	6	無回答	平均値
大学	全体		94 (8.2%)	274 (23.8%)	260 (22.6%)	99 (8.6%)	39 (3.4%)	382 (33.2%)	4	2.25
	看護学科	全体	32 (8.8%)	92 (25.4%)	92 (25.4%)	32 (8.8%)	9 (2.5%)	102 (28.2%)	3	2.44
		1年	10 (11.9%)	20 (23.8%)	14 (16.7%)	8 (9.5%)	5 (6.0%)	27 (32.1%)	－	2.30
		2年	9 (9.5%)	26 (27.4%)	22 (23.2%)	7 (7.4%)	1 (1.1%)	29 (30.5%)	1	2.45
		3年	6 (5.8%)	24 (23.1%)	32 (30.8%)	7 (6.7%)	3 (2.9%)	32 (30.8%)	－	2.30
		4年	7 (8.9%)	22 (27.8%)	24 (30.4%)	10 (12.7%)	－	14 (17.7%)	2	2.79
	福祉学科	全体	22 (7.9%)	61 (21.9%)	54 (19.4%)	18 (6.5%)	13 (4.7%)	111 (39.8%)	－	2.03
		1年	2 (2.9%)	12 (17.1%)	10 (14.3%)	10 (14.3%)	5 (7.1%)	31 (44.3%)	－	1.61
		2年	8 (11.4%)	21 (30.0%)	18 (25.7%)	1 (1.4%)	3 (4.3%)	19 (27.1%)	－	2.61
		3年	3 (4.3%)	9 (13.0%)	13 (18.8%)	6 (8.7%)	2 (2.9%)	36 (52.2%)	－	1.51
		4年	9 (12.9%)	19 (27.1%)	13 (18.6%)	1 (1.4%)	3 (4.3%)	25 (35.7%)	－	2.36
	栄養学科	全体	7 (3.6%)	29 (14.9%)	49 (25.1%)	17 (8.7%)	8 (4.1%)	85 (43.6%)	－	1.74
		1年	1 (2.9%)	4 (11.4%)	11 (31.4%)	3 (8.6%)	3 (8.6%)	13 (37.1%)	－	1.80
		2年	2 (3.9%)	6 (11.8%)	10 (19.6%)	5 (9.8%)	－	28 (54.9%)	－	1.45
		3年	3 (4.8%)	9 (14.3%)	17 (27.0%)	5 (7.9%)	4 (6.3%)	25 (39.7%)	－	1.84
		4年	1 (2.2%)	10 (21.7%)	11 (23.9%)	4 (8.7%)	1 (2.2%)	19 (41.3%)	－	1.89
	英語学科	全体	14 (10.8%)	38 (29.2%)	26 (20.0%)	13 (10.0%)	3 (2.3%)	36 (27.7%)	－	2.53
		1年	1 (4.8%)	7 (33.3%)	3 (14.3%)	2 (9.5%)	－	8 (38.1%)	－	2.19
		2年	1 (4.0%)	6 (24.0%)	3 (12.0%)	4 (16.0%)	3 (12.0%)	8 (32.0%)	－	1.96
		3年	4 (9.3%)	10 (23.3%)	9 (20.9%)	5 (11.6%)	－	15 (34.9%)	－	2.26
		4年	8 (19.5%)	15 (36.6%)	11 (26.8%)	2 (4.9%)	－	5 (12.2%)	－	3.34
観光文化学科	全体	19 (10.2%)	54 (29.0%)	39 (21.0%)	19 (10.2%)	6 (3.2%)	48 (25.8%)	1	2.55	
	1年	1 (3.0%)	10 (30.3%)	2 (6.1%)	6 (18.2%)	－	14 (42.4%)	－	1.91	
	2年	－	8 (34.8%)	4 (17.4%)	4 (17.4%)	1 (4.3%)	6 (26.1%)	－	2.30	
	3年	11 (15.5%)	17 (23.9%)	18 (25.4%)	6 (8.5%)	4 (5.6%)	15 (21.1%)	－	2.72	
	4年	7 (11.9%)	19 (32.2%)	15 (25.4%)	3 (5.1%)	1 (1.7%)	13 (22.0%)	1	2.81	
学年別	1年	15 (6.2%)	53 (21.8%)	40 (16.5%)	29 (11.9%)	13 (5.3%)	93 (38.3%)	－	1.97	
	2年	20 (7.6%)	67 (25.4%)	57 (21.6%)	21 (8.0%)	8 (3.0%)	90 (34.1%)	1	2.24	
	3年	27 (7.7%)	69 (19.7%)	89 (25.4%)	29 (8.3%)	13 (3.7%)	123 (35.1%)	－	2.14	
	4年	32 (10.8%)	85 (28.8%)	74 (25.1%)	20 (6.8%)	5 (1.7%)	76 (25.8%)	3	2.63	
短大	保育科	全体	6 (6.6%)	11 (12.1%)	17 (18.7%)	4 (4.4%)	－	53 (58.2%)	－	1.46
		1年	2 (4.1%)	6 (12.2%)	12 (24.5%)	2 (4.1%)	－	27 (55.1%)	－	1.51
		2年	4 (9.5%)	5 (11.9%)	5 (11.9%)	2 (4.8%)	－	26 (61.9%)	－	1.40

注) 「とてもあてはまる」を5点、「あてはまる」を4点、「どちらともいえない」を3点、「あまりあてはまらない」を2点、「全くあてはまらない」を1点、「利用したことがない」を0点として、平均値を算出している。

第2章 調査結果

(9) 進路支援に関する体制が整っている



【1. とてもあてはまる 2. あてはまる 3. どちらともいえない】

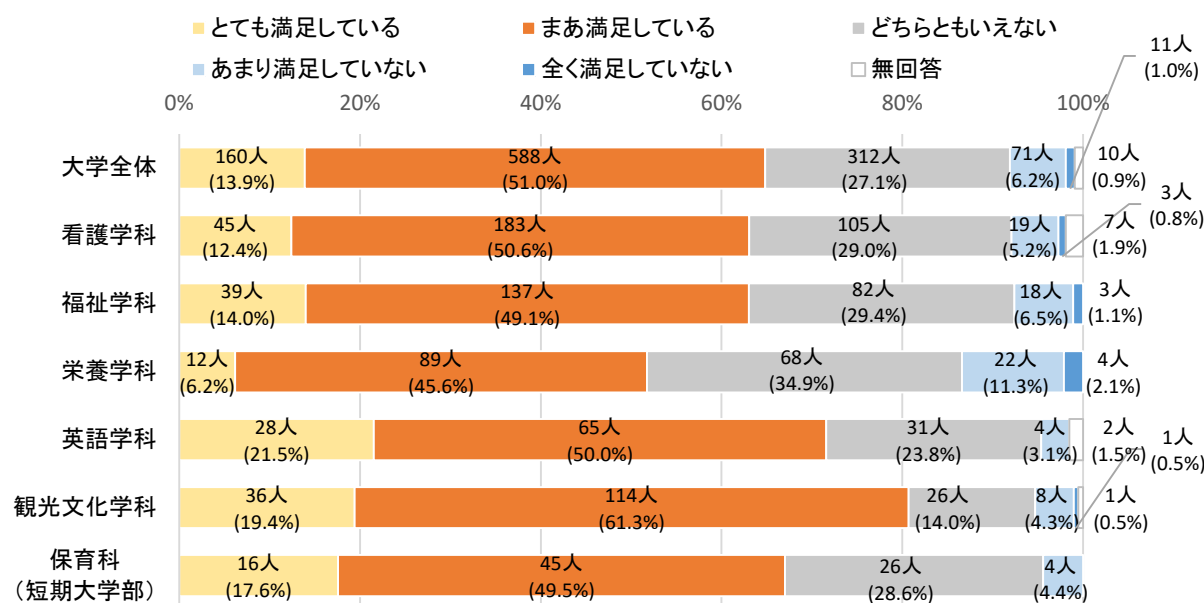
【4. あまりあてはまらない 5. 全くあてはまらない 6. 利用したことがない】

実数 (%)

種別	区分		1	2	3	4	5	6	無回答	平均値
大学	全体		231 (20.1%)	477 (41.4%)	177 (15.4%)	33 (2.9%)	7 (0.6%)	223 (19.4%)	4	3.19
	看護学科	全体	74 (20.4%)	135 (37.3%)	83 (22.9%)	9 (2.5%)	1 (0.3%)	57 (15.7%)	3	3.28
		1年	15 (17.9%)	29 (34.5%)	18 (21.4%)	3 (3.6%)	—	19 (22.6%)	—	2.99
		2年	17 (17.9%)	32 (33.7%)	21 (22.1%)	1 (1.1%)	—	23 (24.2%)	1	2.96
		3年	12 (11.5%)	43 (41.3%)	30 (28.8%)	3 (2.9%)	1 (1.0%)	15 (14.4%)	—	3.16
		4年	30 (38.0%)	31 (39.2%)	14 (17.7%)	2 (2.5%)	—	—	2	4.16
	福祉学科	全体	49 (17.6%)	106 (38.0%)	33 (11.8%)	11 (3.9%)	2 (0.7%)	78 (28.0%)	—	2.84
		1年	12 (17.1%)	24 (34.3%)	4 (5.7%)	2 (2.9%)	—	28 (40.0%)	—	2.46
		2年	14 (20.0%)	24 (34.3%)	11 (15.7%)	2 (2.9%)	—	19 (27.1%)	—	2.90
		3年	4 (5.8%)	22 (31.9%)	11 (15.9%)	3 (4.3%)	1 (1.4%)	28 (40.6%)	—	2.14
		4年	19 (27.1%)	36 (51.4%)	7 (10.0%)	4 (5.7%)	1 (1.4%)	3 (4.3%)	—	3.84
	栄養学科	全体	24 (12.3%)	79 (40.5%)	29 (14.9%)	11 (5.6%)	2 (1.0%)	50 (25.6%)	—	2.81
		1年	4 (11.4%)	9 (25.7%)	8 (22.9%)	1 (2.9%)	1 (2.9%)	12 (34.3%)	—	2.37
		2年	3 (5.9%)	16 (31.4%)	9 (17.6%)	2 (3.9%)	—	21 (41.2%)	—	2.16
		3年	6 (9.5%)	28 (44.4%)	6 (9.5%)	7 (11.1%)	1 (1.6%)	15 (23.8%)	—	2.78
		4年	11 (23.9%)	26 (56.5%)	6 (13.0%)	1 (2.2%)	—	2 (4.3%)	—	3.89
	英語学科	全体	29 (22.3%)	64 (49.2%)	19 (14.6%)	1 (0.8%)	—	17 (13.1%)	—	3.54
		1年	1 (4.8%)	7 (33.3%)	3 (14.3%)	—	—	10 (47.6%)	—	2.00
		2年	8 (32.0%)	11 (44.0%)	4 (16.0%)	—	—	2 (8.0%)	—	3.84
		3年	8 (18.6%)	23 (53.5%)	7 (16.3%)	1 (2.3%)	—	4 (9.3%)	—	3.60
		4年	12 (29.3%)	23 (56.1%)	5 (12.2%)	—	—	1 (2.4%)	—	4.07
観光文化学科	全体	55 (29.6%)	93 (50.0%)	13 (7.0%)	1 (0.5%)	2 (1.1%)	21 (11.3%)	1	3.73	
	1年	4 (12.1%)	13 (39.4%)	4 (12.1%)	—	—	12 (36.4%)	—	2.55	
	2年	3 (13.0%)	15 (65.2%)	—	—	—	5 (21.7%)	—	3.26	
	3年	24 (33.8%)	36 (50.7%)	5 (7.0%)	1 (1.4%)	2 (2.8%)	3 (4.2%)	—	3.99	
	4年	24 (40.7%)	29 (49.2%)	4 (6.8%)	—	—	1 (1.7%)	1	4.28	
学年別	1年	36 (14.8%)	82 (33.7%)	37 (15.2%)	6 (2.5%)	1 (0.4%)	81 (33.3%)	—	2.60	
	2年	45 (17.0%)	98 (37.1%)	45 (17.0%)	5 (1.9%)	—	70 (26.5%)	1	2.90	
	3年	54 (15.4%)	152 (43.4%)	59 (16.9%)	15 (4.3%)	5 (1.4%)	65 (18.6%)	—	3.11	
	4年	96 (32.5%)	145 (49.2%)	36 (12.2%)	7 (2.4%)	1 (0.3%)	7 (2.4%)	3	4.05	
短大	保育科	全体	23 (25.3%)	32 (35.2%)	11 (12.1%)	3 (3.3%)	—	22 (24.2%)	—	3.10
		1年	7 (14.3%)	13 (26.5%)	7 (14.3%)	2 (4.1%)	—	20 (40.8%)	—	2.29
		2年	16 (38.1%)	19 (45.2%)	4 (9.5%)	1 (2.4%)	—	2 (4.8%)	—	4.05

注) 「とてもあてはまる」を5点、「あてはまる」を4点、「どちらともいえない」を3点、「あまりあてはまらない」を2点、「全くあてはまらない」を1点、「利用したことがない」を0点として、平均値を算出している。

(10) 本学の学修支援体制に対する全般的な満足度



【1. とても満足している 2. まあ満足している 3. どちらともいえない 4. あまり満足していない 5. 全く満足していない】

実数 (%)

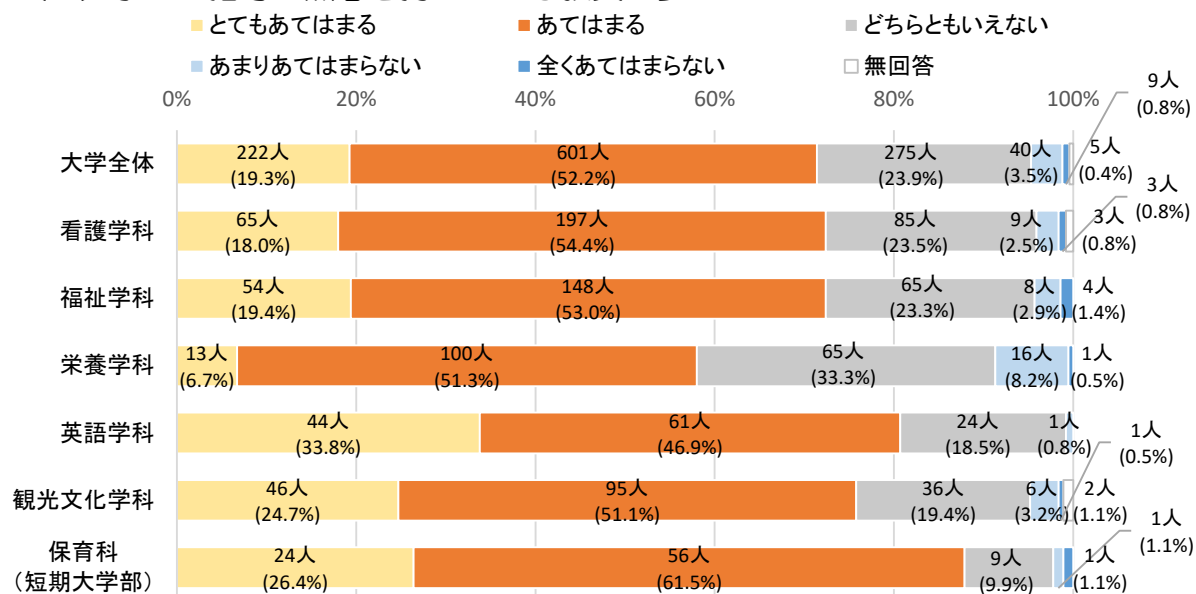
種別	区分	1	2	3	4	5	無回答	平均値
大学	全体	160 (13.9%)	588 (51.0%)	312 (27.1%)	71 (6.2%)	11 (1.0%)	10	3.71
	看護学科 全体	45 (12.4%)	183 (50.6%)	105 (29.0%)	19 (5.2%)	3 (0.8%)	7	3.70
	看護学科 1年	17 (20.2%)	40 (47.6%)	23 (27.4%)	4 (4.8%)	—	—	3.83
	看護学科 2年	11 (11.6%)	49 (51.6%)	29 (30.5%)	5 (5.3%)	—	1	3.70
	看護学科 3年	8 (7.7%)	45 (43.3%)	40 (38.5%)	7 (6.7%)	3 (2.9%)	1	3.47
	看護学科 4年	9 (11.4%)	49 (62.0%)	13 (16.5%)	3 (3.8%)	—	5	3.86
	福祉学科 全体	39 (14.0%)	137 (49.1%)	82 (29.4%)	18 (6.5%)	3 (1.1%)	—	3.68
	福祉学科 1年	9 (12.9%)	35 (50.0%)	20 (28.6%)	5 (7.1%)	1 (1.4%)	—	3.66
	福祉学科 2年	11 (15.7%)	33 (47.1%)	23 (32.9%)	3 (4.3%)	—	—	3.74
	福祉学科 3年	4 (5.8%)	31 (44.9%)	26 (37.7%)	6 (8.7%)	2 (2.9%)	—	3.42
	福祉学科 4年	15 (21.4%)	38 (54.3%)	13 (18.6%)	4 (5.7%)	—	—	3.91
	栄養学科 全体	12 (6.2%)	89 (45.6%)	68 (34.9%)	22 (11.3%)	4 (2.1%)	—	3.43
	栄養学科 1年	4 (11.4%)	18 (51.4%)	11 (31.4%)	1 (2.9%)	1 (2.9%)	—	3.66
	栄養学科 2年	2 (3.9%)	19 (37.3%)	22 (43.1%)	8 (15.7%)	—	—	3.29
	栄養学科 3年	4 (6.3%)	25 (39.7%)	22 (34.9%)	9 (14.3%)	3 (4.8%)	—	3.29
	栄養学科 4年	2 (4.3%)	27 (58.7%)	13 (28.3%)	4 (8.7%)	—	—	3.59
	英語学科 全体	28 (21.5%)	65 (50.0%)	31 (23.8%)	4 (3.1%)	—	2	3.91
	英語学科 1年	3 (14.3%)	14 (66.7%)	4 (19.0%)	—	—	—	3.95
	英語学科 2年	7 (28.0%)	11 (44.0%)	4 (16.0%)	3 (12.0%)	—	—	3.88
	英語学科 3年	8 (18.6%)	19 (44.2%)	13 (30.2%)	1 (2.3%)	—	2	3.83
	英語学科 4年	10 (24.4%)	21 (51.2%)	10 (24.4%)	—	—	—	4.00
短大	観光文化学科 全体	36 (19.4%)	114 (61.3%)	26 (14.0%)	8 (4.3%)	1 (0.5%)	1	3.95
	観光文化学科 1年	5 (15.2%)	23 (69.7%)	5 (15.2%)	—	—	—	4.00
	観光文化学科 2年	3 (13.0%)	15 (65.2%)	5 (21.7%)	—	—	—	3.91
	観光文化学科 3年	15 (21.1%)	40 (56.3%)	11 (15.5%)	5 (7.0%)	—	—	3.92
	観光文化学科 4年	13 (22.0%)	36 (61.0%)	5 (8.5%)	3 (5.1%)	1 (1.7%)	1	3.98
	学年別 1年	38 (15.6%)	130 (53.5%)	63 (25.9%)	10 (4.1%)	2 (0.8%)	—	3.79
	学年別 2年	34 (12.9%)	127 (48.1%)	83 (31.4%)	19 (7.2%)	—	1	3.67
	学年別 3年	39 (11.1%)	160 (45.7%)	112 (32.0%)	28 (8.0%)	8 (2.3%)	3	3.56
	学年別 4年	49 (16.6%)	171 (58.0%)	54 (18.3%)	14 (4.7%)	1 (0.3%)	6	3.88
	保育科 全体	16 (17.6%)	45 (49.5%)	26 (28.6%)	4 (4.4%)	—	—	3.80

注) 「とても満足している」を5点、「まあ満足している」を4点、「どちらともいえない」を3点、「あまり満足していない」を2点、「全く満足していない」を1点として、平均値を算出している。

〔10〕 本学の教員に対する満足度

問 あなたは、本学の教員に関する次の項目についてどう思いますか。
(それぞれ1つずつ選んでください)

(1) 学生の指導に熱意を持っている教員が多い

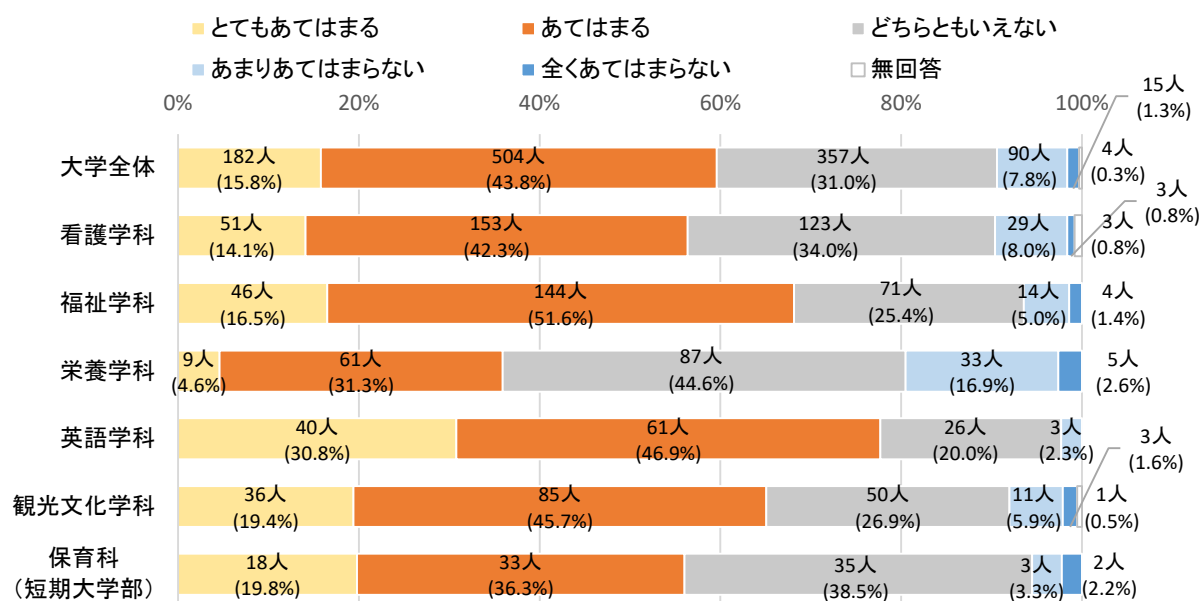


【1. とてもあてはまる 2. あてはまる 3. どちらともいえない 4. あまりあてはまらない 5. 全くあてはまらない】 実数 (%)

種別	区分	1	2	3	4	5	無回答	平均値
大学	全体	222 (19.3%)	601 (52.2%)	275 (23.9%)	40 (3.5%)	9 (0.8%)	5	3.86
	看護学科 全体	65 (18.0%)	197 (54.4%)	85 (23.5%)	9 (2.5%)	3 (0.8%)	3	3.87
	看護学科 1年	22 (26.2%)	43 (51.2%)	18 (21.4%)	1 (1.2%)	—	—	4.02
	看護学科 2年	13 (13.7%)	52 (54.7%)	25 (26.3%)	2 (2.1%)	2 (2.1%)	1	3.77
	看護学科 3年	13 (12.5%)	53 (51.0%)	32 (30.8%)	5 (4.8%)	1 (1.0%)	—	3.69
	看護学科 4年	17 (21.5%)	49 (62.0%)	10 (12.7%)	1 (1.3%)	—	2	4.06
	福祉学科 全体	54 (19.4%)	148 (53.0%)	65 (23.3%)	8 (2.9%)	4 (1.4%)	—	3.86
	福祉学科 1年	12 (17.1%)	41 (58.6%)	14 (20.0%)	2 (2.9%)	1 (1.4%)	—	3.87
	福祉学科 2年	12 (17.1%)	33 (47.1%)	21 (30.0%)	4 (5.7%)	—	—	3.76
	福祉学科 3年	14 (20.3%)	35 (50.7%)	18 (26.1%)	1 (1.4%)	1 (1.4%)	—	3.87
	福祉学科 4年	16 (22.9%)	39 (55.7%)	12 (17.1%)	1 (1.4%)	2 (2.9%)	—	3.94
	栄養学科 全体	13 (6.7%)	100 (51.3%)	65 (33.3%)	16 (8.2%)	1 (0.5%)	—	3.55
	栄養学科 1年	4 (11.4%)	16 (45.7%)	14 (40.0%)	1 (2.9%)	—	—	3.66
	栄養学科 2年	4 (7.8%)	20 (39.2%)	21 (41.2%)	6 (11.8%)	—	—	3.43
	栄養学科 3年	1 (1.6%)	37 (58.7%)	18 (28.6%)	6 (9.5%)	1 (1.6%)	—	3.49
	栄養学科 4年	4 (8.7%)	27 (58.7%)	12 (26.1%)	3 (6.5%)	—	—	3.70
	英語学科 全体	44 (33.8%)	61 (46.9%)	24 (18.5%)	1 (0.8%)	—	—	4.14
	英語学科 1年	6 (28.6%)	14 (66.7%)	1 (4.8%)	—	—	—	4.24
	英語学科 2年	16 (64.0%)	8 (32.0%)	1 (4.0%)	—	—	—	4.60
	英語学科 3年	7 (16.3%)	24 (55.8%)	11 (25.6%)	1 (2.3%)	—	—	3.86
	英語学科 4年	15 (36.6%)	15 (36.6%)	11 (26.8%)	—	—	—	4.10
短大	観光文化学科 全体	46 (24.7%)	95 (51.1%)	36 (19.4%)	6 (3.2%)	1 (0.5%)	2	3.97
	観光文化学科 1年	8 (24.2%)	20 (60.6%)	4 (12.1%)	1 (3.0%)	—	—	4.06
	観光文化学科 2年	5 (21.7%)	13 (56.5%)	5 (21.7%)	—	—	—	4.00
	観光文化学科 3年	18 (25.4%)	34 (47.9%)	15 (21.1%)	4 (5.6%)	—	—	3.93
	観光文化学科 4年	15 (25.4%)	28 (47.5%)	12 (20.3%)	1 (1.7%)	1 (1.7%)	2	3.96
	学年別 1年	52 (21.4%)	134 (55.1%)	51 (21.0%)	5 (2.1%)	1 (0.4%)	—	3.95
	学年別 2年	50 (18.9%)	126 (47.7%)	73 (27.7%)	12 (4.5%)	2 (0.8%)	1	3.80
	学年別 3年	53 (15.1%)	183 (52.3%)	94 (26.9%)	17 (4.9%)	3 (0.9%)	—	3.76
	学年別 4年	67 (22.7%)	158 (53.6%)	57 (19.3%)	6 (2.0%)	3 (1.0%)	4	3.96
	保育科 全体	24 (26.4%)	56 (61.5%)	9 (9.9%)	1 (1.1%)	1 (1.1%)	—	4.11
短大	保育科 1年	12 (24.5%)	31 (63.3%)	6 (12.2%)	—	—	—	4.12
	保育科 2年	12 (28.6%)	25 (59.5%)	3 (7.1%)	1 (2.4%)	1 (2.4%)	—	4.10

注) 「とてもあてはまる」を5点、「あてはまる」を4点、「どちらともいえない」を3点、「あまりあてはまらない」を2点、「全くあてはまらない」を1点として、平均値を算出している。

(2) 人間的に尊敬できる教員が多い



【1. とてもあてはまる 2. あてはまる 3. どちらともいえない 4. あまりあてはまらない 5. 全くあてはまらない】

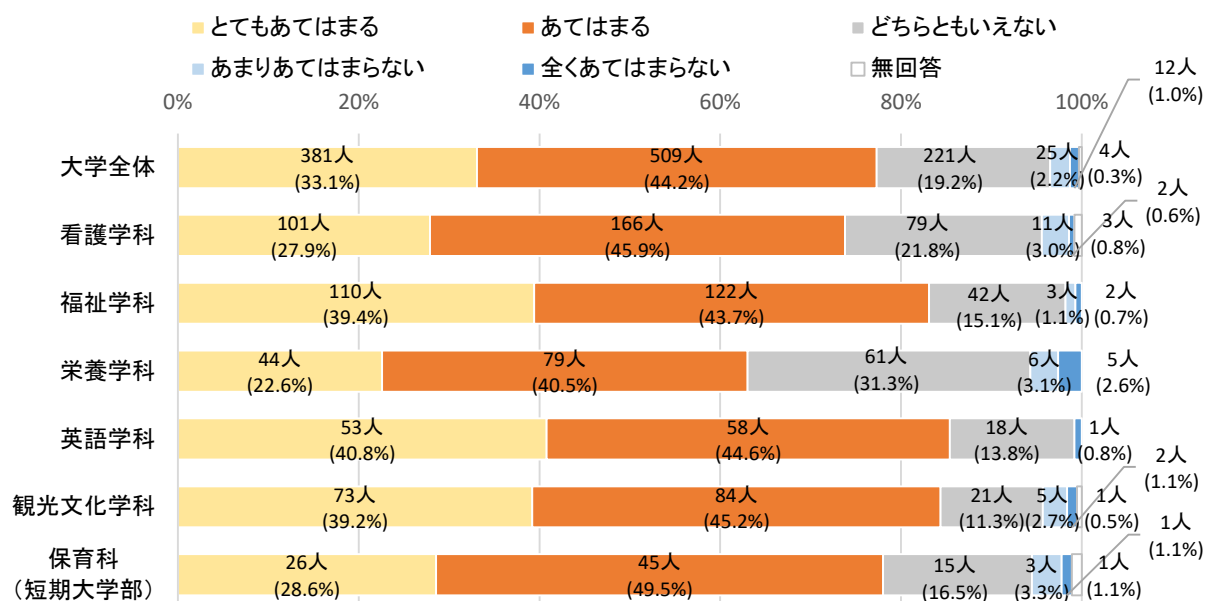
実数 (%)

種別	区分	1	2	3	4	5	無回答	平均値
大学	全体	182 (15.8%)	504 (43.8%)	357 (31.0%)	90 (7.8%)	15 (1.3%)	4	3.65
	看護学科 全体	51 (14.1%)	153 (42.3%)	123 (34.0%)	29 (8.0%)	3 (0.8%)	3	3.61
	看護学科 1年	20 (23.8%)	33 (39.3%)	26 (31.0%)	5 (6.0%)	—	—	3.81
	看護学科 2年	8 (8.4%)	43 (45.3%)	34 (35.8%)	7 (7.4%)	2 (2.1%)	1	3.51
	看護学科 3年	11 (10.6%)	37 (35.6%)	43 (41.3%)	12 (11.5%)	1 (1.0%)	—	3.43
	看護学科 4年	12 (15.2%)	40 (50.6%)	20 (25.3%)	5 (6.3%)	—	2	3.77
	福祉学科 全体	46 (16.5%)	144 (51.6%)	71 (25.4%)	14 (5.0%)	4 (1.4%)	—	3.77
	福祉学科 1年	9 (12.9%)	39 (55.7%)	17 (24.3%)	3 (4.3%)	2 (2.9%)	—	3.71
	福祉学科 2年	11 (15.7%)	32 (45.7%)	22 (31.4%)	5 (7.1%)	—	—	3.70
	福祉学科 3年	11 (15.9%)	34 (49.3%)	20 (29.0%)	3 (4.3%)	1 (1.4%)	—	3.74
	福祉学科 4年	15 (21.4%)	39 (55.7%)	12 (17.1%)	3 (4.3%)	1 (1.4%)	—	3.91
	栄養学科 全体	9 (4.6%)	61 (31.3%)	87 (44.6%)	33 (16.9%)	5 (2.6%)	—	3.18
	栄養学科 1年	3 (8.6%)	15 (42.9%)	13 (37.1%)	3 (8.6%)	1 (2.9%)	—	3.46
	栄養学科 2年	2 (3.9%)	9 (17.6%)	27 (52.9%)	11 (21.6%)	2 (3.9%)	—	2.96
	栄養学科 3年	1 (1.6%)	21 (33.3%)	27 (42.9%)	13 (20.6%)	1 (1.6%)	—	3.13
	栄養学科 4年	3 (6.5%)	16 (34.8%)	20 (43.5%)	6 (13.0%)	1 (2.2%)	—	3.30
	英語学科 全体	40 (30.8%)	61 (46.9%)	26 (20.0%)	3 (2.3%)	—	—	4.06
	英語学科 1年	6 (28.6%)	12 (57.1%)	2 (9.5%)	1 (4.8%)	—	—	4.10
	英語学科 2年	14 (56.0%)	9 (36.0%)	2 (8.0%)	—	—	—	4.48
	英語学科 3年	7 (16.3%)	23 (53.5%)	12 (27.9%)	1 (2.3%)	—	—	3.84
	英語学科 4年	13 (31.7%)	17 (41.5%)	10 (24.4%)	1 (2.4%)	—	—	4.02
短大	観光文化学科 全体	36 (19.4%)	85 (45.7%)	50 (26.9%)	11 (5.9%)	3 (1.6%)	1	3.76
	観光文化学科 1年	9 (27.3%)	17 (51.5%)	4 (12.1%)	3 (9.1%)	—	—	3.97
	観光文化学科 2年	2 (8.7%)	12 (52.2%)	7 (30.4%)	2 (8.7%)	—	—	3.61
	観光文化学科 3年	11 (15.5%)	31 (43.7%)	25 (35.2%)	4 (5.6%)	—	—	3.69
	観光文化学科 4年	14 (23.7%)	25 (42.4%)	14 (23.7%)	2 (3.4%)	3 (5.1%)	1	3.78
	学年別 1年	47 (19.3%)	116 (47.7%)	62 (25.5%)	15 (6.2%)	3 (1.2%)	—	3.78
	学年別 2年	37 (14.0%)	105 (39.8%)	92 (34.8%)	25 (9.5%)	4 (1.5%)	1	3.56
	学年別 3年	41 (11.7%)	146 (41.7%)	127 (36.3%)	33 (9.4%)	3 (0.9%)	—	3.54
	学年別 4年	57 (19.3%)	137 (46.4%)	76 (25.8%)	17 (5.8%)	5 (1.7%)	3	3.77
	保育科 全体	18 (19.8%)	33 (36.3%)	35 (38.5%)	3 (3.3%)	2 (2.2%)	—	3.68

注) 「とてもあてはまる」を5点、「あてはまる」を4点、「どちらともいえない」を3点、「あまりあてはまらない」を2点、「全くあてはまらない」を1点として、平均値を算出している。

第2章 調査結果

(3) アドバイザー・ゼミ教員は学修支援について親身に相談にのってくれる



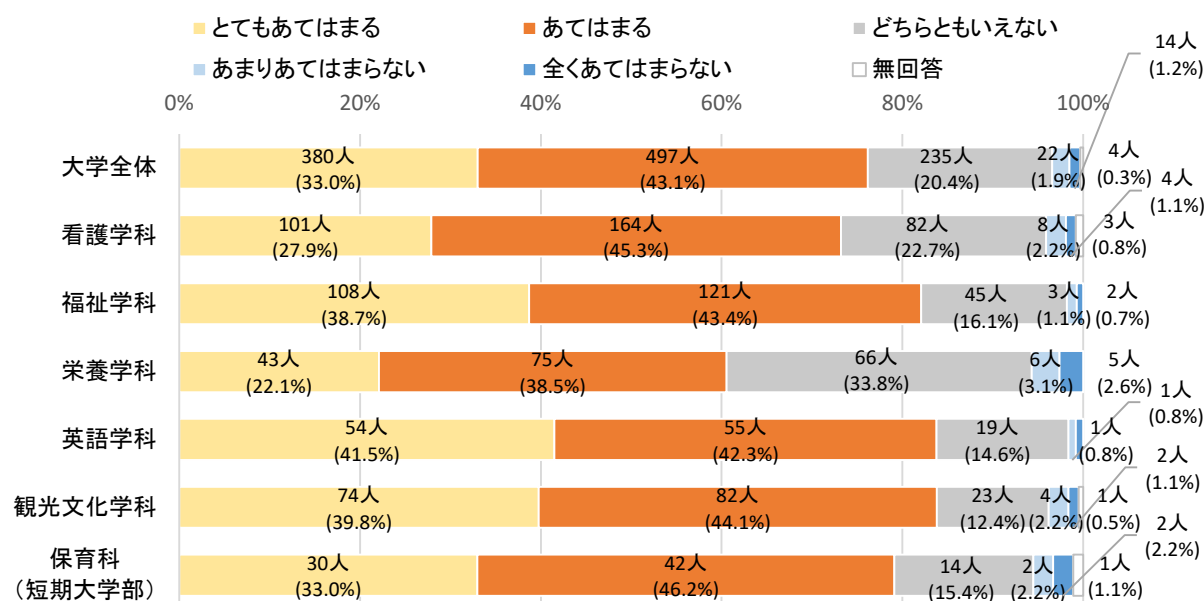
【1. とてもあてはまる 2. あてはまる 3. どちらともいえない 4. あまりあてはまらない 5. 全くあてはまらない】

実数 (%)

種別	区分	1	2	3	4	5	無回答	平均値
大学	全体	381 (33.1%)	509 (44.2%)	221 (19.2%)	25 (2.2%)	12 (1.0%)	4	4.06
	看護学科 全体	101 (27.9%)	166 (45.9%)	79 (21.8%)	11 (3.0%)	2 (0.6%)	3	3.98
	看護学科 1年	28 (33.3%)	35 (41.7%)	19 (22.6%)	2 (2.4%)	—	—	4.06
	看護学科 2年	16 (16.8%)	56 (58.9%)	19 (20.0%)	2 (2.1%)	1 (1.1%)	1	3.89
	看護学科 3年	21 (20.2%)	42 (40.4%)	34 (32.7%)	7 (6.7%)	—	—	3.74
	看護学科 4年	36 (45.6%)	33 (41.8%)	7 (8.9%)	—	1 (1.3%)	2	4.34
	福祉学科 全体	110 (39.4%)	122 (43.7%)	42 (15.1%)	3 (1.1%)	2 (0.7%)	—	4.20
	福祉学科 1年	25 (35.7%)	28 (40.0%)	15 (21.4%)	1 (1.4%)	1 (1.4%)	—	4.07
	福祉学科 2年	27 (38.6%)	31 (44.3%)	10 (14.3%)	2 (2.9%)	—	—	4.19
	福祉学科 3年	23 (33.3%)	36 (52.2%)	10 (14.5%)	—	—	—	4.19
	福祉学科 4年	35 (50.0%)	27 (38.6%)	7 (10.0%)	—	1 (1.4%)	—	4.36
	栄養学科 全体	44 (22.6%)	79 (40.5%)	61 (31.3%)	6 (3.1%)	5 (2.6%)	—	3.77
	栄養学科 1年	8 (22.9%)	10 (28.6%)	13 (37.1%)	1 (2.9%)	3 (8.6%)	—	3.54
	栄養学科 2年	10 (19.6%)	20 (39.2%)	18 (35.3%)	2 (3.9%)	1 (2.0%)	—	3.71
	栄養学科 3年	12 (19.0%)	28 (44.4%)	19 (30.2%)	3 (4.8%)	1 (1.6%)	—	3.75
	栄養学科 4年	14 (30.4%)	21 (45.7%)	11 (23.9%)	—	—	—	4.07
	英語学科 全体	53 (40.8%)	58 (44.6%)	18 (13.8%)	—	1 (0.8%)	—	4.25
	英語学科 1年	3 (14.3%)	11 (52.4%)	6 (28.6%)	—	1 (4.8%)	—	3.71
	英語学科 2年	13 (52.0%)	11 (44.0%)	1 (4.0%)	—	—	—	4.48
	英語学科 3年	16 (37.2%)	22 (51.2%)	5 (11.6%)	—	—	—	4.26
	英語学科 4年	21 (51.2%)	14 (34.1%)	6 (14.6%)	—	—	—	4.37
	観光文化学科 全体	73 (39.2%)	84 (45.2%)	21 (11.3%)	5 (2.7%)	2 (1.1%)	1	4.19
	観光文化学科 1年	8 (24.2%)	18 (54.5%)	6 (18.2%)	—	1 (3.0%)	—	3.97
	観光文化学科 2年	5 (21.7%)	12 (52.2%)	6 (26.1%)	—	—	—	3.96
	観光文化学科 3年	35 (49.3%)	31 (43.7%)	3 (4.2%)	2 (2.8%)	—	—	4.39
	観光文化学科 4年	25 (42.4%)	23 (39.0%)	6 (10.2%)	3 (5.1%)	1 (1.7%)	1	4.17
短大	学年別 1年	72 (29.6%)	102 (42.0%)	59 (24.3%)	4 (1.6%)	6 (2.5%)	—	3.95
	学年別 2年	71 (26.9%)	130 (49.2%)	54 (20.5%)	6 (2.3%)	2 (0.8%)	1	4.00
	学年別 3年	107 (30.6%)	159 (45.4%)	71 (20.3%)	12 (3.4%)	1 (0.3%)	—	4.03
	学年別 4年	131 (44.4%)	118 (40.0%)	37 (12.5%)	3 (1.0%)	3 (1.0%)	3	4.27
	保育科 全体	26 (28.6%)	45 (49.5%)	15 (16.5%)	3 (3.3%)	1 (1.1%)	1	4.02
短大	保育科 1年	7 (14.3%)	29 (59.2%)	11 (22.4%)	2 (4.1%)	—	—	3.84
	保育科 2年	19 (45.2%)	16 (38.1%)	4 (9.5%)	1 (2.4%)	1 (2.4%)	1	4.24

注) 「とてもあてはまる」を5点、「あてはまる」を4点、「どちらともいえない」を3点、「あまりあてはまらない」を2点、「全くあてはまらない」を1点として、平均値を算出している。

(4) アドバイザー・ゼミ教員は学生生活について親身に相談に応じてくれる



【1. とてもあてはまる 2. あてはまる 3. どちらともいえない 4. あまりあてはまらない 5. 全くあてはまらない】

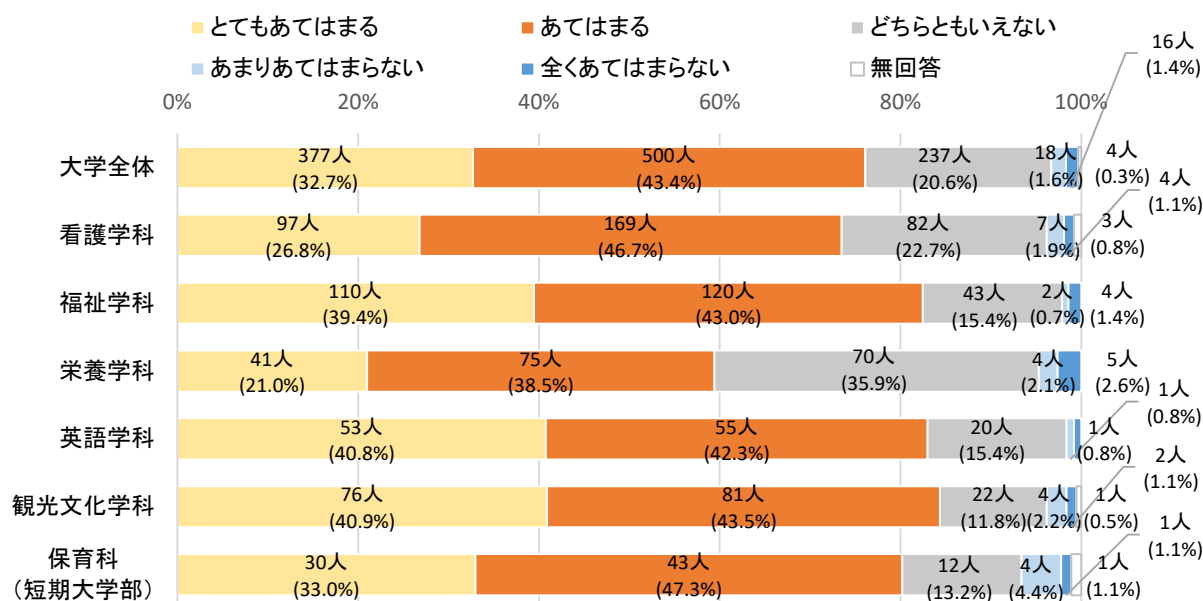
実数 (%)

種別	区分	1	2	3	4	5	無回答	平均値
大学	全体	380 (33.0%)	497 (43.1%)	235 (20.4%)	22 (1.9%)	14 (1.2%)	4	4.05
	看護学科 全体	101 (27.9%)	164 (45.3%)	82 (22.7%)	8 (2.2%)	4 (1.1%)	3	3.97
	看護学科 1年	27 (32.1%)	36 (42.9%)	20 (23.8%)	1 (1.2%)	—	—	4.06
	看護学科 2年	18 (18.9%)	54 (56.8%)	19 (20.0%)	2 (2.1%)	1 (1.1%)	1	3.91
	看護学科 3年	20 (19.2%)	44 (42.3%)	33 (31.7%)	5 (4.8%)	2 (1.9%)	—	3.72
	看護学科 4年	36 (45.6%)	30 (38.0%)	10 (12.7%)	—	1 (1.3%)	2	4.30
	福祉学科 全体	108 (38.7%)	121 (43.4%)	45 (16.1%)	3 (1.1%)	2 (0.7%)	—	4.18
	福祉学科 1年	26 (37.1%)	27 (38.6%)	15 (21.4%)	1 (1.4%)	1 (1.4%)	—	4.09
	福祉学科 2年	27 (38.6%)	32 (45.7%)	9 (12.9%)	2 (2.9%)	—	—	4.20
	福祉学科 3年	22 (31.9%)	35 (50.7%)	12 (17.4%)	—	—	—	4.14
	福祉学科 4年	33 (47.1%)	27 (38.6%)	9 (12.9%)	—	1 (1.4%)	—	4.30
	栄養学科 全体	43 (22.1%)	75 (38.5%)	66 (33.8%)	6 (3.1%)	5 (2.6%)	—	3.74
	栄養学科 1年	9 (25.7%)	9 (25.7%)	13 (37.1%)	1 (2.9%)	3 (8.6%)	—	3.57
	栄養学科 2年	10 (19.6%)	18 (35.3%)	20 (39.2%)	2 (3.9%)	1 (2.0%)	—	3.67
	栄養学科 3年	10 (15.9%)	28 (44.4%)	21 (33.3%)	3 (4.8%)	1 (1.6%)	—	3.68
	栄養学科 4年	14 (30.4%)	20 (43.5%)	12 (26.1%)	—	—	—	4.04
	英語学科 全体	54 (41.5%)	55 (42.3%)	19 (14.6%)	1 (0.8%)	1 (0.8%)	—	4.23
	英語学科 1年	3 (14.3%)	11 (52.4%)	6 (28.6%)	—	1 (4.8%)	—	3.71
	英語学科 2年	13 (52.0%)	10 (40.0%)	1 (4.0%)	1 (4.0%)	—	—	4.40
	英語学科 3年	17 (39.5%)	20 (46.5%)	6 (14.0%)	—	—	—	4.26
	英語学科 4年	21 (51.2%)	14 (34.1%)	6 (14.6%)	—	—	—	4.37
短大	観光文化学科 全体	74 (39.8%)	82 (44.1%)	23 (12.4%)	4 (2.2%)	2 (1.1%)	1	4.20
	観光文化学科 1年	9 (27.3%)	16 (48.5%)	6 (18.2%)	1 (3.0%)	1 (3.0%)	—	3.94
	観光文化学科 2年	4 (17.4%)	14 (60.9%)	5 (21.7%)	—	—	—	3.96
	観光文化学科 3年	35 (49.3%)	29 (40.8%)	6 (8.5%)	1 (1.4%)	—	—	4.38
	観光文化学科 4年	26 (44.1%)	23 (39.0%)	6 (10.2%)	2 (3.4%)	1 (1.7%)	1	4.22
	学年別 1年	74 (30.5%)	99 (40.7%)	60 (24.7%)	4 (1.6%)	6 (2.5%)	—	3.95
	学年別 2年	72 (27.3%)	128 (48.5%)	54 (20.5%)	7 (2.7%)	2 (0.8%)	1	3.99
	学年別 3年	104 (29.7%)	156 (44.6%)	78 (22.3%)	9 (2.6%)	3 (0.9%)	—	4.00
	学年別 4年	130 (44.1%)	114 (38.6%)	43 (14.6%)	2 (0.7%)	3 (1.0%)	3	4.25
	保育科 全体	30 (33.0%)	42 (46.2%)	14 (15.4%)	2 (2.2%)	2 (2.2%)	1	4.07

注) 「とてもあてはまる」を5点、「あてはまる」を4点、「どちらともいえない」を3点、「あまりあてはまらない」を2点、「全くあてはまらない」を1点として、平均値を算出している。

第2章 調査結果

(5) アドバイザー・ゼミ教員は進路実現に向けて親身に相談にのってくれる

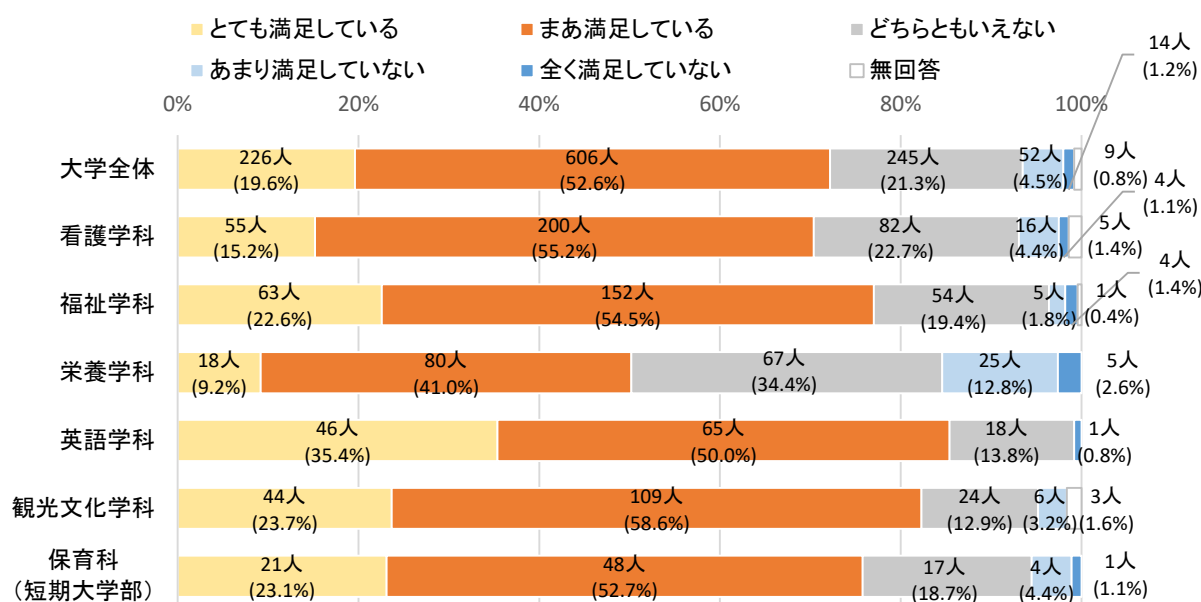


【1. とてもあてはまる 2. あてはまる 3. どちらともいえない 4. あまりあてはまらない 5. 全くあてはまらない】

			実数 (%)					無回答	平均値
種別	区分		1	2	3	4	5		
大学	全体		377 (32.7%)	500 (43.4%)	237 (20.6%)	18 (1.6%)	16 (1.4%)	4	4.05
	看護学科	全体	97 (26.8%)	169 (46.7%)	82 (22.7%)	7 (1.9%)	4 (1.1%)	3	3.97
		1年	26 (31.0%)	33 (39.3%)	24 (28.6%)	1 (1.2%)	—	—	4.00
		2年	16 (16.8%)	55 (57.9%)	20 (21.1%)	2 (2.1%)	1 (1.1%)	1	3.88
		3年	19 (18.3%)	47 (45.2%)	32 (30.8%)	4 (3.8%)	2 (1.9%)	—	3.74
		4年	36 (45.6%)	34 (43.0%)	6 (7.6%)	—	1 (1.3%)	2	4.35
	福祉学科	全体	110 (39.4%)	120 (43.0%)	43 (15.4%)	2 (0.7%)	4 (1.4%)	—	4.18
		1年	25 (35.7%)	29 (41.4%)	14 (20.0%)	1 (1.4%)	1 (1.4%)	—	4.09
		2年	24 (34.3%)	33 (47.1%)	11 (15.7%)	1 (1.4%)	1 (1.4%)	—	4.11
		3年	27 (39.1%)	31 (44.9%)	10 (14.5%)	—	1 (1.4%)	—	4.20
		4年	34 (48.6%)	27 (38.6%)	8 (11.4%)	—	1 (1.4%)	—	4.33
	栄養学科	全体	41 (21.0%)	75 (38.5%)	70 (35.9%)	4 (2.1%)	5 (2.6%)	—	3.73
		1年	8 (22.9%)	9 (25.7%)	14 (40.0%)	1 (2.9%)	3 (8.6%)	—	3.51
		2年	10 (19.6%)	18 (35.3%)	21 (41.2%)	1 (2.0%)	1 (2.0%)	—	3.69
		3年	10 (15.9%)	27 (42.9%)	23 (36.5%)	2 (3.2%)	1 (1.6%)	—	3.68
		4年	13 (28.3%)	21 (45.7%)	12 (26.1%)	—	—	—	4.02
	英語学科	全体	53 (40.8%)	55 (42.3%)	20 (15.4%)	1 (0.8%)	1 (0.8%)	—	4.22
		1年	3 (14.3%)	11 (52.4%)	6 (28.6%)	—	1 (4.8%)	—	3.71
		2年	14 (56.0%)	9 (36.0%)	1 (4.0%)	1 (4.0%)	—	—	4.44
		3年	17 (39.5%)	20 (46.5%)	6 (14.0%)	—	—	—	4.26
		4年	19 (46.3%)	15 (36.6%)	7 (17.1%)	—	—	—	4.29
	観光文化学科	全体	76 (40.9%)	81 (43.5%)	22 (11.8%)	4 (2.2%)	2 (1.1%)	1	4.22
		1年	8 (24.2%)	18 (54.5%)	6 (18.2%)	—	1 (3.0%)	—	3.97
		2年	5 (21.7%)	12 (52.2%)	5 (21.7%)	1 (4.3%)	—	—	3.91
		3年	36 (50.7%)	29 (40.8%)	4 (5.6%)	2 (2.8%)	—	—	4.39
		4年	27 (45.8%)	22 (37.3%)	7 (11.9%)	1 (1.7%)	1 (1.7%)	1	4.26
	学年別	1年	70 (28.8%)	100 (41.2%)	64 (26.3%)	3 (1.2%)	6 (2.5%)	—	3.93
		2年	69 (26.1%)	127 (48.1%)	58 (22.0%)	6 (2.3%)	3 (1.1%)	1	3.96
		3年	109 (31.1%)	154 (44.0%)	75 (21.4%)	8 (2.3%)	4 (1.1%)	—	4.02
		4年	129 (43.7%)	119 (40.3%)	40 (13.6%)	1 (0.3%)	3 (1.0%)	3	4.27
短大	保育科	全体	30 (33.0%)	43 (47.3%)	12 (13.2%)	4 (4.4%)	1 (1.1%)	1	4.08
		1年	6 (12.2%)	30 (61.2%)	10 (20.4%)	3 (6.1%)	—	—	3.80
		2年	24 (57.1%)	13 (31.0%)	2 (4.8%)	1 (2.4%)	1 (2.4%)	1	4.41

注) 「とてもあてはまる」を5点、「あてはまる」を4点、「どちらともいえない」を3点、「あまりあてはまらない」を2点、「全くあてはまらない」を1点として、平均値を算出している。

(6) 本学の教員に対する全般的な満足度



【1. とても満足している 2. まあ満足している 3. どちらともいえない 4. あまり満足していない 5. 全く満足していない】

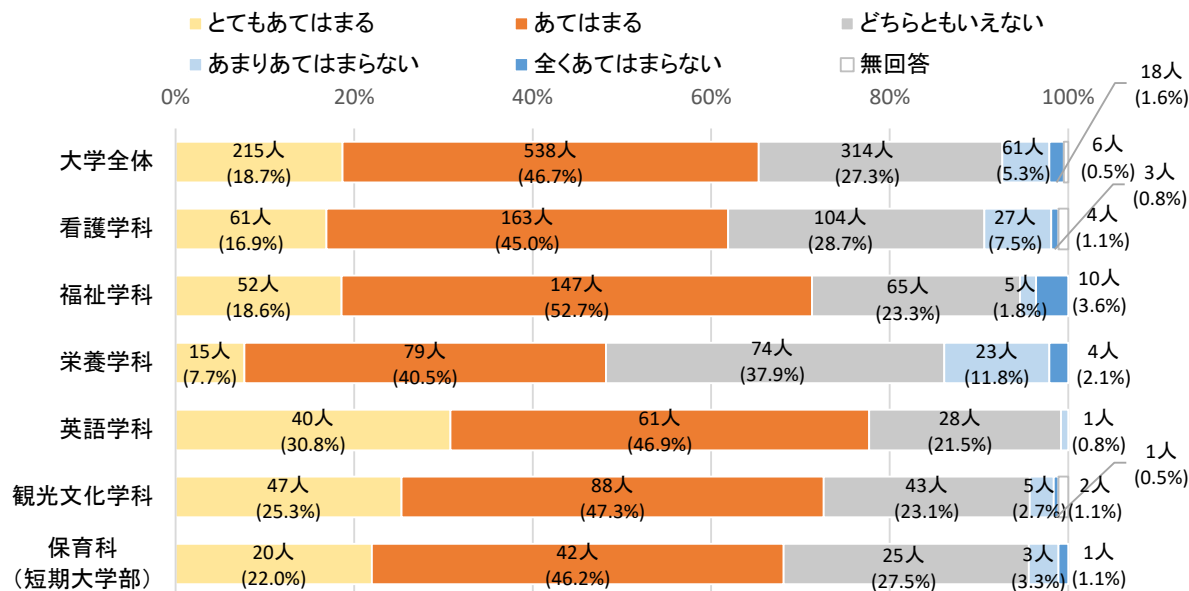
								実数 (%)	
種別	区分		1	2	3	4	5	無回答	平均値
大学	全体		226 (19.6%)	606 (52.6%)	245 (21.3%)	52 (4.5%)	14 (1.2%)	9	3.86
	看護学科	全体	55 (15.2%)	200 (55.2%)	82 (22.7%)	16 (4.4%)	4 (1.1%)	5	3.80
		1年	16 (19.0%)	50 (59.5%)	15 (17.9%)	2 (2.4%)	－	1	3.96
		2年	9 (9.5%)	54 (56.8%)	23 (24.2%)	6 (6.3%)	1 (1.1%)	2	3.69
		3年	10 (9.6%)	47 (45.2%)	38 (36.5%)	7 (6.7%)	2 (1.9%)	－	3.54
		4年	20 (25.3%)	49 (62.0%)	6 (7.6%)	1 (1.3%)	1 (1.3%)	2	4.12
	福祉学科	全体	63 (22.6%)	152 (54.5%)	54 (19.4%)	5 (1.8%)	4 (1.4%)	1	3.95
		1年	14 (20.0%)	40 (57.1%)	13 (18.6%)	1 (1.4%)	2 (2.9%)	－	3.90
		2年	16 (22.9%)	36 (51.4%)	17 (24.3%)	1 (1.4%)	－	－	3.96
		3年	12 (17.4%)	38 (55.1%)	17 (24.6%)	1 (1.4%)	1 (1.4%)	－	3.86
		4年	21 (30.0%)	38 (54.3%)	7 (10.0%)	2 (2.9%)	1 (1.4%)	1	4.10
	栄養学科	全体	18 (9.2%)	80 (41.0%)	67 (34.4%)	25 (12.8%)	5 (2.6%)	－	3.42
		1年	4 (11.4%)	18 (51.4%)	9 (25.7%)	4 (11.4%)	－	－	3.63
		2年	5 (9.8%)	14 (27.5%)	26 (51.0%)	5 (9.8%)	1 (2.0%)	－	3.33
		3年	4 (6.3%)	25 (39.7%)	20 (31.7%)	10 (15.9%)	4 (6.3%)	－	3.24
		4年	5 (10.9%)	23 (50.0%)	12 (26.1%)	6 (13.0%)	－	－	3.59
	英語学科	全体	46 (35.4%)	65 (50.0%)	18 (13.8%)	－	1 (0.8%)	－	4.19
		1年	6 (28.6%)	12 (57.1%)	2 (9.5%)	－	1 (4.8%)	－	4.05
		2年	15 (60.0%)	9 (36.0%)	1 (4.0%)	－	－	－	4.56
		3年	9 (20.9%)	23 (53.5%)	11 (25.6%)	－	－	－	3.95
		4年	16 (39.0%)	21 (51.2%)	4 (9.8%)	－	－	－	4.29
	観光文化学科	全体	44 (23.7%)	109 (58.6%)	24 (12.9%)	6 (3.2%)	－	3	4.04
		1年	9 (27.3%)	20 (60.6%)	2 (6.1%)	2 (6.1%)	－	－	4.09
		2年	3 (13.0%)	13 (56.5%)	6 (26.1%)	1 (4.3%)	－	－	3.78
		3年	15 (21.1%)	46 (64.8%)	9 (12.7%)	－	－	1	4.09
		4年	17 (28.8%)	30 (50.8%)	7 (11.9%)	3 (5.1%)	－	2	4.07
	学年別	1年	49 (20.2%)	140 (57.6%)	41 (16.9%)	9 (3.7%)	3 (1.2%)	1	3.92
		2年	48 (18.2%)	126 (47.7%)	73 (27.7%)	13 (4.9%)	2 (0.8%)	2	3.78
3年		50 (14.3%)	179 (51.1%)	95 (27.1%)	18 (5.1%)	7 (2.0%)	1	3.71	
4年		79 (26.8%)	161 (54.6%)	36 (12.2%)	12 (4.1%)	2 (0.7%)	5	4.04	
短大	保育科	全体	21 (23.1%)	48 (52.7%)	17 (18.7%)	4 (4.4%)	1 (1.1%)	－	3.92
		1年	8 (16.3%)	26 (53.1%)	11 (22.4%)	4 (8.2%)	－	－	3.78
		2年	13 (31.0%)	22 (52.4%)	6 (14.3%)	－	1 (2.4%)	－	4.10

注)「とても満足している」を5点、「まあ満足している」を4点、「どちらともいえない」を3点、「あまり満足していない」を2点、「全く満足していない」を1点として、平均値を算出している。

〔11〕 本学の職員に対する満足度

問 あなたは、本学の職員に関する次の項目についてどう思いますか。
(それぞれ1つずつ選んでください)

(1) 学生の立場に立って接してくれる職員が多い

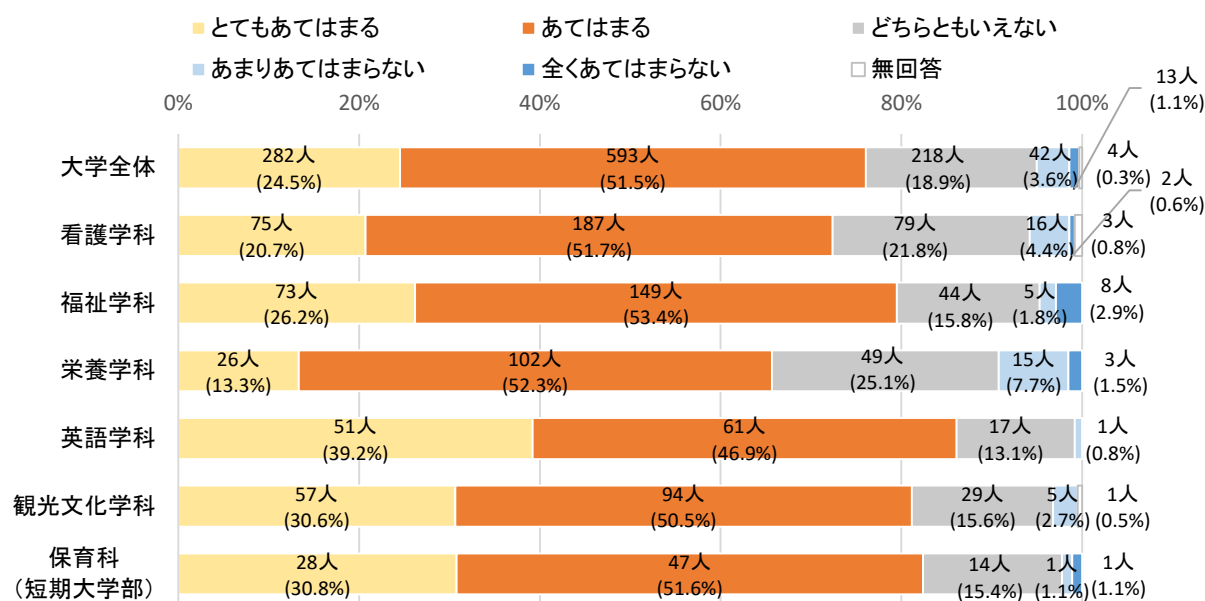


【1. とてもあてはまる 2. あてはまる 3. どちらともいえない 4. あまりあてはまらない 5. 全くあてはまらない】実数 (%)

種別	区分		1	2	3	4	5	無回答	平均値
大学	全体		215 (18.7%)	538 (46.7%)	314 (27.3%)	61 (5.3%)	18 (1.6%)	6	3.76
	看護学科	全体	61 (16.9%)	163 (45.0%)	104 (28.7%)	27 (7.5%)	3 (0.8%)	4	3.70
		1年	25 (29.8%)	35 (41.7%)	22 (26.2%)	1 (1.2%)	－	1	4.01
		2年	10 (10.5%)	43 (45.3%)	33 (34.7%)	6 (6.3%)	1 (1.1%)	2	3.59
		3年	11 (10.6%)	40 (38.5%)	33 (31.7%)	18 (17.3%)	2 (1.9%)	－	3.38
		4年	15 (19.0%)	45 (57.0%)	16 (20.3%)	2 (2.5%)	－	1	3.94
	福祉学科	全体	52 (18.6%)	147 (52.7%)	65 (23.3%)	5 (1.8%)	10 (3.6%)	－	3.81
		1年	12 (17.1%)	35 (50.0%)	19 (27.1%)	1 (1.4%)	3 (4.3%)	－	3.74
		2年	15 (21.4%)	35 (50.0%)	17 (24.3%)	1 (1.4%)	2 (2.9%)	－	3.86
		3年	9 (13.0%)	38 (55.1%)	16 (23.2%)	2 (2.9%)	4 (5.8%)	－	3.67
		4年	16 (22.9%)	39 (55.7%)	13 (18.6%)	1 (1.4%)	1 (1.4%)	－	3.97
	栄養学科	全体	15 (7.7%)	79 (40.5%)	74 (37.9%)	23 (11.8%)	4 (2.1%)	－	3.40
		1年	3 (8.6%)	16 (45.7%)	16 (45.7%)	－	－	－	3.63
		2年	5 (9.8%)	18 (35.3%)	17 (33.3%)	10 (19.6%)	1 (2.0%)	－	3.31
		3年	3 (4.8%)	24 (38.1%)	25 (39.7%)	9 (14.3%)	2 (3.2%)	－	3.27
		4年	4 (8.7%)	21 (45.7%)	16 (34.8%)	4 (8.7%)	1 (2.2%)	－	3.50
	英語学科	全体	40 (30.8%)	61 (46.9%)	28 (21.5%)	1 (0.8%)	－	－	4.08
		1年	7 (33.3%)	9 (42.9%)	5 (23.8%)	－	－	－	4.10
		2年	13 (52.0%)	10 (40.0%)	2 (8.0%)	－	－	－	4.44
		3年	6 (14.0%)	23 (53.5%)	13 (30.2%)	1 (2.3%)	－	－	3.79
		4年	14 (34.1%)	19 (46.3%)	8 (19.5%)	－	－	－	4.15
	観光文化学科	全体	47 (25.3%)	88 (47.3%)	43 (23.1%)	5 (2.7%)	1 (0.5%)	2	3.95
		1年	9 (27.3%)	13 (39.4%)	8 (24.2%)	3 (9.1%)	－	－	3.85
		2年	4 (17.4%)	9 (39.1%)	7 (30.4%)	2 (8.7%)	1 (4.3%)	－	3.57
		3年	18 (25.4%)	37 (52.1%)	16 (22.5%)	－	－	－	4.03
		4年	16 (27.1%)	29 (49.2%)	12 (20.3%)	－	－	2	4.07
	学年別	1年	56 (23.0%)	108 (44.4%)	70 (28.8%)	5 (2.1%)	3 (1.2%)	1	3.86
		2年	47 (17.8%)	115 (43.6%)	76 (28.8%)	19 (7.2%)	5 (1.9%)	2	3.69
		3年	47 (13.4%)	162 (46.3%)	103 (29.4%)	30 (8.6%)	8 (2.3%)	－	3.60
		4年	65 (22.0%)	153 (51.9%)	65 (22.0%)	7 (2.4%)	2 (0.7%)	3	3.93
短大	保育科	全体	20 (22.0%)	42 (46.2%)	25 (27.5%)	3 (3.3%)	1 (1.1%)	－	3.85
		1年	7 (14.3%)	18 (36.7%)	21 (42.9%)	3 (6.1%)	－	－	3.59
		2年	13 (31.0%)	24 (57.1%)	4 (9.5%)	－	1 (2.4%)	－	4.14

注) 「とてもあてはまる」を5点、「あてはまる」を4点、「どちらともいえない」を3点、「あまりあてはまらない」を2点、「全くあてはまらない」を1点として、平均値を算出している。

(2) 学生の質問や意見に適切に対応してくれる職員が多い



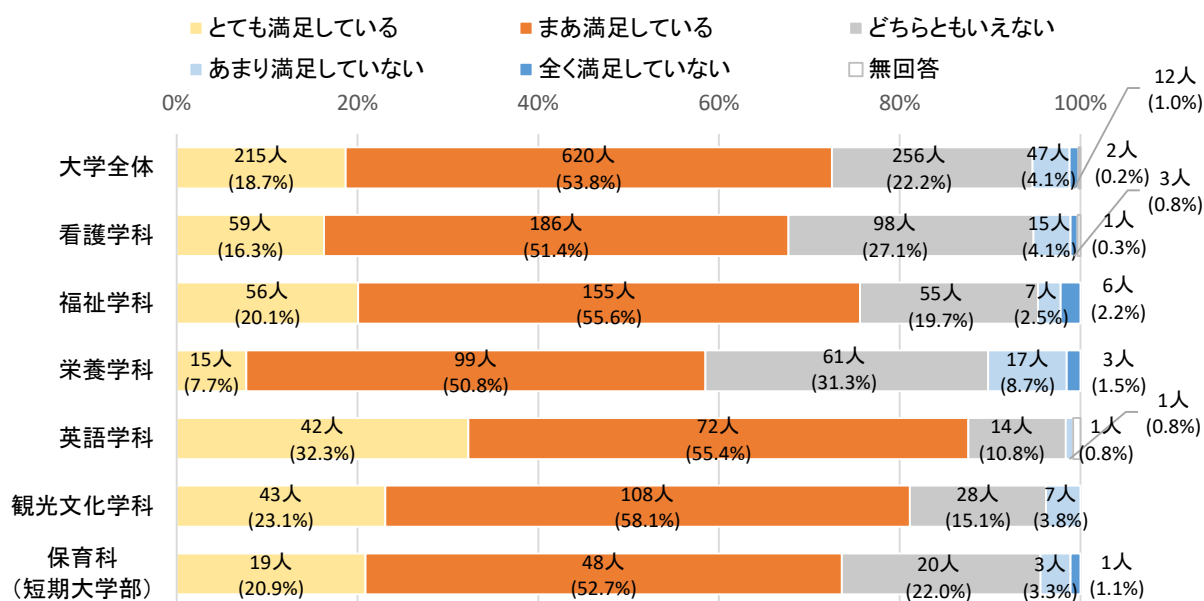
【1. とてもあてはまる 2. あてはまる 3. どちらともいえない 4. あまりあてはまらない 5. 全くあてはまらない】

種別	区分	1	2	3	4	5	無回答	実数 (%)	平均値
大学	全体	282 (24.5%)	593 (51.5%)	218 (18.9%)	42 (3.6%)	13 (1.1%)	4	3.95	
	看護学科	全体	75 (20.7%)	187 (51.7%)	79 (21.8%)	16 (4.4%)	2 (0.6%)	3	3.88
		1年	30 (35.7%)	36 (42.9%)	17 (20.2%)	1 (1.2%)	-	-	4.13
		2年	15 (15.8%)	52 (54.7%)	22 (23.2%)	4 (4.2%)	-	2	3.84
		3年	13 (12.5%)	52 (50.0%)	27 (26.0%)	10 (9.6%)	2 (1.9%)	-	3.62
		4年	17 (21.5%)	47 (59.5%)	13 (16.5%)	1 (1.3%)	-	1	4.03
	福祉学科	全体	73 (26.2%)	149 (53.4%)	44 (15.8%)	5 (1.8%)	8 (2.9%)	-	3.98
		1年	18 (25.7%)	43 (61.4%)	6 (8.6%)	-	3 (4.3%)	-	4.04
		2年	21 (30.0%)	36 (51.4%)	12 (17.1%)	1 (1.4%)	-	-	4.10
		3年	14 (20.3%)	31 (44.9%)	17 (24.6%)	3 (4.3%)	4 (5.8%)	-	3.70
		4年	20 (28.6%)	39 (55.7%)	9 (12.9%)	1 (1.4%)	1 (1.4%)	-	4.09
	栄養学科	全体	26 (13.3%)	102 (52.3%)	49 (25.1%)	15 (7.7%)	3 (1.5%)	-	3.68
		1年	7 (20.0%)	21 (60.0%)	6 (17.1%)	1 (2.9%)	-	-	3.97
		2年	7 (13.7%)	23 (45.1%)	14 (27.5%)	7 (13.7%)	-	-	3.59
		3年	6 (9.5%)	33 (52.4%)	17 (27.0%)	5 (7.9%)	2 (3.2%)	-	3.57
		4年	6 (13.0%)	25 (54.3%)	12 (26.1%)	2 (4.3%)	1 (2.2%)	-	3.72
	英語学科	全体	51 (39.2%)	61 (46.9%)	17 (13.1%)	1 (0.8%)	-	-	4.25
		1年	8 (38.1%)	12 (57.1%)	1 (4.8%)	-	-	-	4.33
		2年	14 (56.0%)	10 (40.0%)	-	1 (4.0%)	-	-	4.48
		3年	11 (25.6%)	21 (48.8%)	11 (25.6%)	-	-	-	4.00
		4年	18 (43.9%)	18 (43.9%)	5 (12.2%)	-	-	-	4.32
	観光文化学科	全体	57 (30.6%)	94 (50.5%)	29 (15.6%)	5 (2.7%)	-	1	4.10
		1年	11 (33.3%)	16 (48.5%)	5 (15.2%)	1 (3.0%)	-	-	4.12
		2年	4 (17.4%)	11 (47.8%)	5 (21.7%)	3 (13.0%)	-	-	3.70
		3年	22 (31.0%)	38 (53.5%)	11 (15.5%)	-	-	-	4.15
		4年	20 (33.9%)	29 (49.2%)	8 (13.6%)	1 (1.7%)	-	1	4.17
	学年別	1年	74 (30.5%)	128 (52.7%)	35 (14.4%)	3 (1.2%)	3 (1.2%)	-	4.10
		2年	61 (23.1%)	132 (50.0%)	53 (20.1%)	16 (6.1%)	-	2	3.91
		3年	66 (18.9%)	175 (50.0%)	83 (23.7%)	18 (5.1%)	8 (2.3%)	-	3.78
		4年	81 (27.5%)	158 (53.6%)	47 (15.9%)	5 (1.7%)	2 (0.7%)	2	4.06
短大	保育科	全体	28 (30.8%)	47 (51.6%)	14 (15.4%)	1 (1.1%)	1 (1.1%)	-	4.10
		1年	12 (24.5%)	26 (53.1%)	10 (20.4%)	1 (2.0%)	-	-	4.00
		2年	16 (38.1%)	21 (50.0%)	4 (9.5%)	-	1 (2.4%)	-	4.21

注) 「とてもあてはまる」を5点、「あてはまる」を4点、「どちらともいえない」を3点、「あまりあてはまらない」を2点、「全くあてはまらない」を1点として、平均値を算出している。

第2章 調査結果

(3) 本学の職員に対する全般的な満足度



【1. とても満足している 2. まあ満足している 3. どちらともいえない 4. あまり満足していない 5. 全く満足していない】

実数 (%)

種別	区分		1	2	3	4	5	無回答	平均値
大学	全体		215 (18.7%)	620 (53.8%)	256 (22.2%)	47 (4.1%)	12 (1.0%)	2	3.85
	看護学科	全体	59 (16.3%)	186 (51.4%)	98 (27.1%)	15 (4.1%)	3 (0.8%)	1	3.78
		1年	20 (23.8%)	41 (48.8%)	21 (25.0%)	2 (2.4%)	—	—	3.94
		2年	8 (8.4%)	52 (54.7%)	30 (31.6%)	5 (5.3%)	—	—	3.66
		3年	13 (12.5%)	46 (44.2%)	36 (34.6%)	6 (5.8%)	2 (1.9%)	1	3.60
		4年	18 (22.8%)	47 (59.5%)	11 (13.9%)	2 (2.5%)	1 (1.3%)	—	4.00
	福祉学科	全体	56 (20.1%)	155 (55.6%)	55 (19.7%)	7 (2.5%)	6 (2.2%)	—	3.89
		1年	11 (15.7%)	47 (67.1%)	8 (11.4%)	1 (1.4%)	3 (4.3%)	—	3.89
		2年	14 (20.0%)	37 (52.9%)	18 (25.7%)	1 (1.4%)	—	—	3.91
		3年	12 (17.4%)	31 (44.9%)	21 (30.4%)	3 (4.3%)	2 (2.9%)	—	3.70
		4年	19 (27.1%)	40 (57.1%)	8 (11.4%)	2 (2.9%)	1 (1.4%)	—	4.06
	栄養学科	全体	15 (7.7%)	99 (50.8%)	61 (31.3%)	17 (8.7%)	3 (1.5%)	—	3.54
		1年	4 (11.4%)	23 (65.7%)	7 (20.0%)	1 (2.9%)	—	—	3.86
		2年	5 (9.8%)	18 (35.3%)	21 (41.2%)	6 (11.8%)	1 (2.0%)	—	3.39
		3年	3 (4.8%)	29 (46.0%)	22 (34.9%)	7 (11.1%)	2 (3.2%)	—	3.38
		4年	3 (6.5%)	29 (63.0%)	11 (23.9%)	3 (6.5%)	—	—	3.70
	英語学科	全体	42 (32.3%)	72 (55.4%)	14 (10.8%)	1 (0.8%)	—	1	4.20
		1年	5 (23.8%)	14 (66.7%)	2 (9.5%)	—	—	—	4.14
		2年	15 (60.0%)	10 (40.0%)	—	—	—	—	4.60
		3年	7 (16.3%)	26 (60.5%)	8 (18.6%)	1 (2.3%)	—	1	3.93
		4年	15 (36.6%)	22 (53.7%)	4 (9.8%)	—	—	—	4.27
	観光文化学科	全体	43 (23.1%)	108 (58.1%)	28 (15.1%)	7 (3.8%)	—	—	4.01
		1年	8 (24.2%)	16 (48.5%)	7 (21.2%)	2 (6.1%)	—	—	3.91
		2年	4 (17.4%)	13 (56.5%)	3 (13.0%)	3 (13.0%)	—	—	3.78
		3年	13 (18.3%)	46 (64.8%)	11 (15.5%)	1 (1.4%)	—	—	4.00
		4年	18 (30.5%)	33 (55.9%)	7 (11.9%)	1 (1.7%)	—	—	4.15
	学年別	1年	48 (19.8%)	141 (58.0%)	45 (18.5%)	6 (2.5%)	3 (1.2%)	—	3.93
		2年	46 (17.4%)	130 (49.2%)	72 (27.3%)	15 (5.7%)	1 (0.4%)	—	3.78
		3年	48 (13.7%)	178 (50.9%)	98 (28.0%)	18 (5.1%)	6 (1.7%)	2	3.70
		4年	73 (24.7%)	171 (58.0%)	41 (13.9%)	8 (2.7%)	2 (0.7%)	—	4.03
短大	保育科	全体	19 (20.9%)	48 (52.7%)	20 (22.0%)	3 (3.3%)	1 (1.1%)	—	3.89
		1年	7 (14.3%)	24 (49.0%)	15 (30.6%)	3 (6.1%)	—	—	3.71
		2年	12 (28.6%)	24 (57.1%)	5 (11.9%)	—	1 (2.4%)	—	4.10

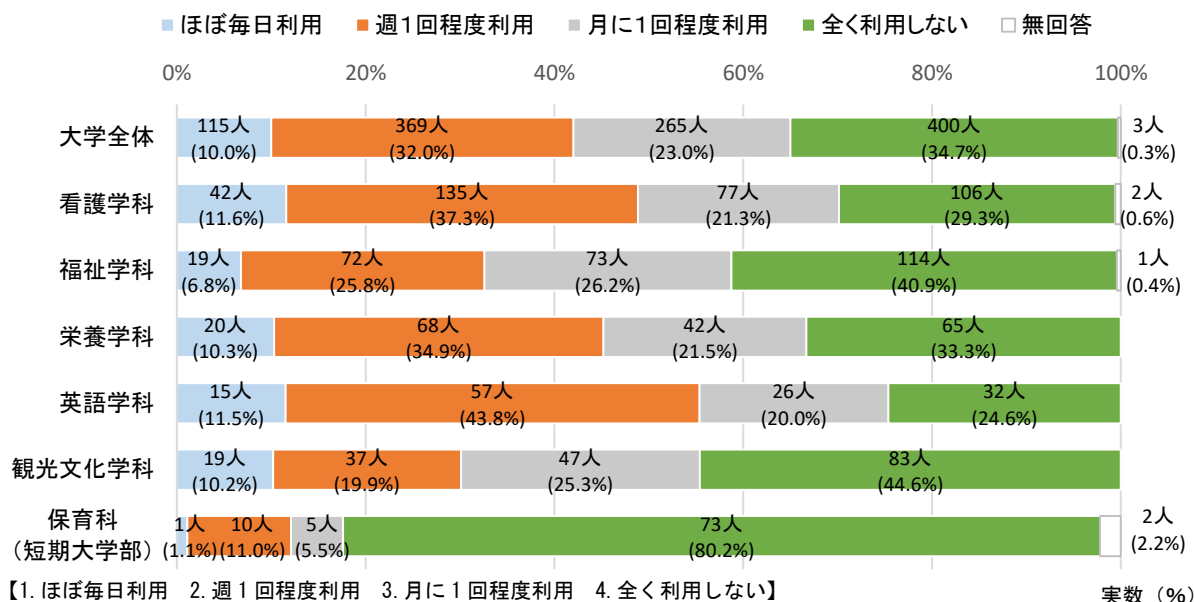
注) 「とても満足している」を5点、「まあ満足している」を4点、「どちらともいえない」を3点、「あまり満足していない」を2点、「全く満足していない」を1点として、平均値を算出している。

〔12〕 本学の教育施設・設備の利用状況

問 あなたは、次の施設・設備をどの程度利用していますか。(それぞれ1つずつ選んでください)

(1) 自習スペース

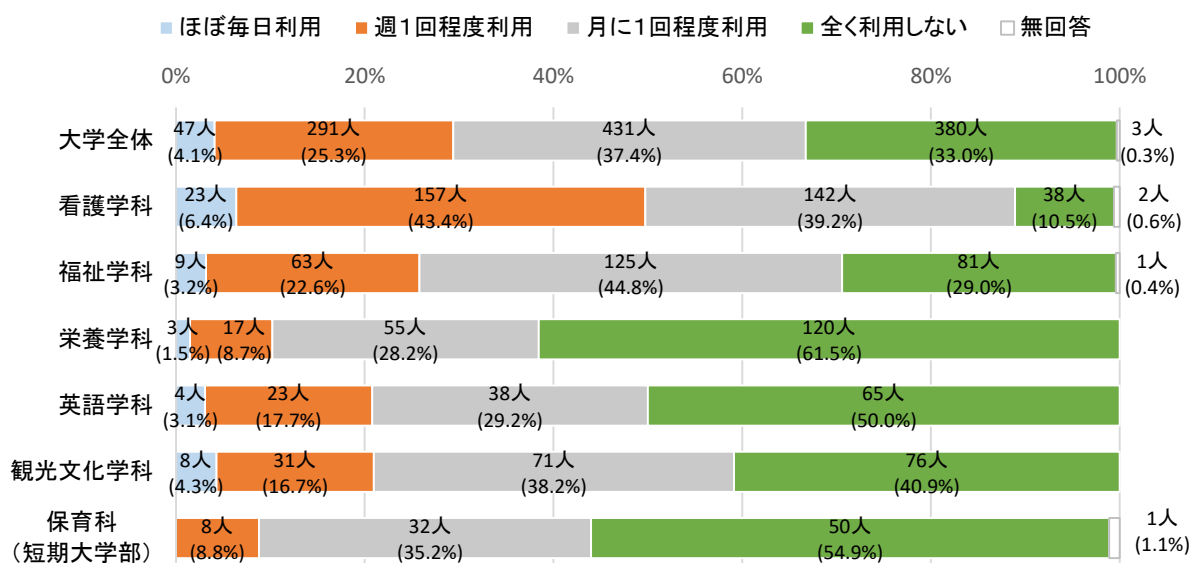
※図書館ラーニング・コモンズ・スペース、談話室、6号館1・4階ホール、8号館1階、5号館1階、Switch Café など



種別	区分		1	2	3	4	無回答
大学	全体		115 (10.0%)	369 (32.0%)	265 (23.0%)	400 (34.7%)	3
	看護学科	全体	42 (11.6%)	135 (37.3%)	77 (21.3%)	106 (29.3%)	2
		1年	8 (9.5%)	27 (32.1%)	21 (25.0%)	28 (33.3%)	－
		2年	4 (4.2%)	30 (31.6%)	21 (22.1%)	39 (41.1%)	1
		3年	9 (8.7%)	45 (43.3%)	24 (23.1%)	25 (24.0%)	1
		4年	21 (26.6%)	33 (41.8%)	11 (13.9%)	14 (17.7%)	－
	福祉学科	全体	19 (6.8%)	72 (25.8%)	73 (26.2%)	114 (40.9%)	1
		1年	3 (4.3%)	21 (30.0%)	13 (18.6%)	33 (47.1%)	－
		2年	1 (1.4%)	17 (24.3%)	23 (32.9%)	29 (41.4%)	－
		3年	7 (10.1%)	13 (18.8%)	20 (29.0%)	28 (40.6%)	1
		4年	8 (11.4%)	21 (30.0%)	17 (24.3%)	24 (34.3%)	－
	栄養学科	全体	20 (10.3%)	68 (34.9%)	42 (21.5%)	65 (33.3%)	－
		1年	3 (8.6%)	12 (34.3%)	3 (8.6%)	17 (48.6%)	－
		2年	7 (13.7%)	14 (27.5%)	12 (23.5%)	18 (35.3%)	－
		3年	6 (9.5%)	23 (36.5%)	13 (20.6%)	21 (33.3%)	－
		4年	4 (8.7%)	19 (41.3%)	14 (30.4%)	9 (19.6%)	－
	英語学科	全体	15 (11.5%)	57 (43.8%)	26 (20.0%)	32 (24.6%)	－
		1年	2 (9.5%)	12 (57.1%)	7 (33.3%)	－	－
		2年	5 (20.0%)	13 (52.0%)	3 (12.0%)	4 (16.0%)	－
		3年	7 (16.3%)	16 (37.2%)	9 (20.9%)	11 (25.6%)	－
		4年	1 (2.4%)	16 (39.0%)	7 (17.1%)	17 (41.5%)	－
	観光文化学科	全体	19 (10.2%)	37 (19.9%)	47 (25.3%)	83 (44.6%)	－
		1年	8 (24.2%)	5 (15.2%)	8 (24.2%)	12 (36.4%)	－
		2年	2 (8.7%)	4 (17.4%)	7 (30.4%)	10 (43.5%)	－
		3年	5 (7.0%)	16 (22.5%)	17 (23.9%)	33 (46.5%)	－
		4年	4 (6.8%)	12 (20.3%)	15 (25.4%)	28 (47.5%)	－
学年別	1年	24 (9.9%)	77 (31.7%)	52 (21.4%)	90 (37.0%)	－	
	2年	19 (7.2%)	78 (29.5%)	66 (25.0%)	100 (37.9%)	1	
	3年	34 (9.7%)	113 (32.3%)	83 (23.7%)	118 (33.7%)	2	
	4年	38 (12.9%)	101 (34.2%)	64 (21.7%)	92 (31.2%)	－	
短大	保育科	全体	1 (1.1%)	10 (11.0%)	5 (5.5%)	73 (80.2%)	2
		1年	－	5 (10.2%)	3 (6.1%)	40 (81.6%)	1
		2年	1 (2.4%)	5 (11.9%)	2 (4.8%)	33 (78.6%)	1

第2章 調査結果

(2) 図書館

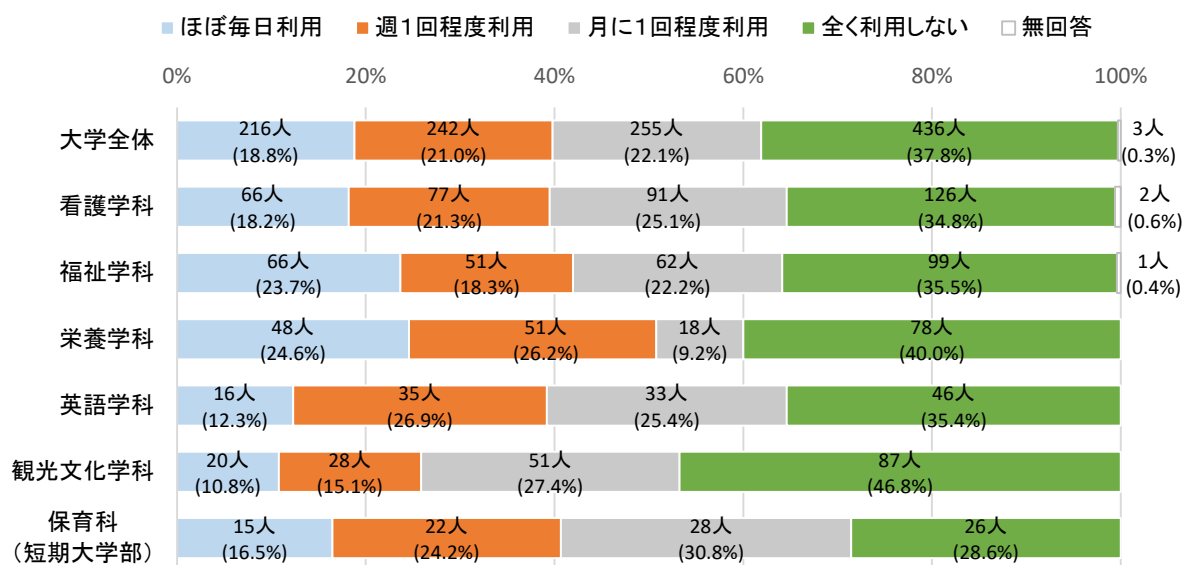


【1. ほぼ毎日利用 2. 週1回程度利用 3. 月に1回程度利用 4. 全く利用しない】

実数 (%)

種別	区分	1	2	3	4	無回答
大学	全体	47 (4.1%)	291 (25.3%)	431 (37.4%)	380 (33.0%)	3
	看護学科 全体	23 (6.4%)	157 (43.4%)	142 (39.2%)	38 (10.5%)	2
	看護学科 1年	4 (4.8%)	23 (27.4%)	45 (53.6%)	12 (14.3%)	—
	看護学科 2年	2 (2.1%)	40 (42.1%)	41 (43.2%)	12 (12.6%)	—
	看護学科 3年	5 (4.8%)	60 (57.7%)	31 (29.8%)	7 (6.7%)	1
	看護学科 4年	12 (15.2%)	34 (43.0%)	25 (31.6%)	7 (8.9%)	1
	福祉学科 全体	9 (3.2%)	63 (22.6%)	125 (44.8%)	81 (29.0%)	1
	福祉学科 1年	2 (2.9%)	15 (21.4%)	36 (51.4%)	17 (24.3%)	—
	福祉学科 2年	—	16 (22.9%)	30 (42.9%)	24 (34.3%)	—
	福祉学科 3年	2 (2.9%)	17 (24.6%)	35 (50.7%)	14 (20.3%)	1
	福祉学科 4年	5 (7.1%)	15 (21.4%)	24 (34.3%)	26 (37.1%)	—
	栄養学科 全体	3 (1.5%)	17 (8.7%)	55 (28.2%)	120 (61.5%)	—
	栄養学科 1年	—	4 (11.4%)	6 (17.1%)	25 (71.4%)	—
	栄養学科 2年	—	—	21 (41.2%)	30 (58.8%)	—
	栄養学科 3年	1 (1.6%)	3 (4.8%)	20 (31.7%)	39 (61.9%)	—
	栄養学科 4年	2 (4.3%)	10 (21.7%)	8 (17.4%)	26 (56.5%)	—
	英語学科 全体	4 (3.1%)	23 (17.7%)	38 (29.2%)	65 (50.0%)	—
	英語学科 1年	—	1 (4.8%)	14 (66.7%)	6 (28.6%)	—
	英語学科 2年	2 (8.0%)	2 (8.0%)	2 (8.0%)	19 (76.0%)	—
	英語学科 3年	2 (4.7%)	6 (14.0%)	12 (27.9%)	23 (53.5%)	—
	英語学科 4年	—	14 (34.1%)	10 (24.4%)	17 (41.5%)	—
短大	観光文化学科 全体	8 (4.3%)	31 (16.7%)	71 (38.2%)	76 (40.9%)	—
	観光文化学科 1年	1 (3.0%)	21 (63.6%)	11 (33.3%)	—	—
	観光文化学科 2年	1 (4.3%)	2 (8.7%)	10 (43.5%)	10 (43.5%)	—
	観光文化学科 3年	5 (7.0%)	4 (5.6%)	22 (31.0%)	40 (56.3%)	—
	観光文化学科 4年	1 (1.7%)	4 (6.8%)	28 (47.5%)	26 (44.1%)	—
	学年別 1年	7 (2.9%)	64 (26.3%)	112 (46.1%)	60 (24.7%)	—
	学年別 2年	5 (1.9%)	60 (22.7%)	104 (39.4%)	95 (36.0%)	—
	学年別 3年	15 (4.3%)	90 (25.7%)	120 (34.3%)	123 (35.1%)	2
短大	保育科 全体	—	8 (8.8%)	32 (35.2%)	50 (54.9%)	1
	保育科 1年	—	4 (8.2%)	18 (36.7%)	26 (53.1%)	1
	保育科 2年	—	4 (9.5%)	14 (33.3%)	24 (57.1%)	—

(3) 食堂



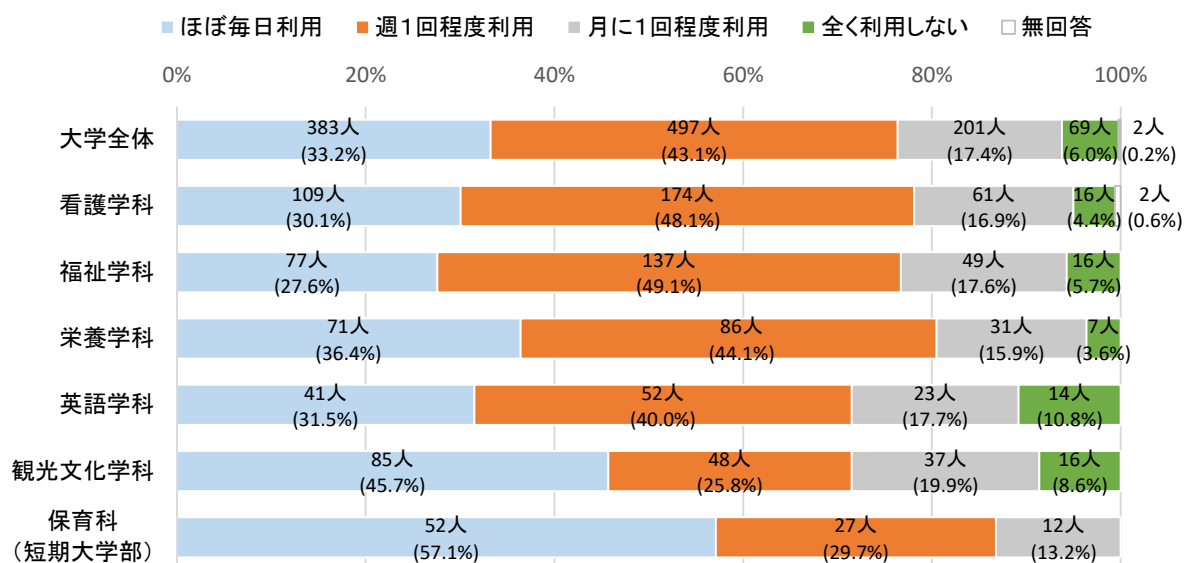
【1. ほぼ毎日利用 2. 週1回程度利用 3. 月に1回程度利用 4. 全く利用しない】

実数 (%)

種別	区分		1	2	3	4	無回答
大学	全体		216 (18.8%)	242 (21.0%)	255 (22.1%)	436 (37.8%)	3
	看護学科	全体	66 (18.2%)	77 (21.3%)	91 (25.1%)	126 (34.8%)	2
		1年	30 (35.7%)	11 (13.1%)	24 (28.6%)	19 (22.6%)	－
		2年	20 (21.1%)	28 (29.5%)	18 (18.9%)	29 (30.5%)	－
		3年	7 (6.7%)	21 (20.2%)	25 (24.0%)	50 (48.1%)	1
		4年	9 (11.4%)	17 (21.5%)	24 (30.4%)	28 (35.4%)	1
	福祉学科	全体	66 (23.7%)	51 (18.3%)	62 (22.2%)	99 (35.5%)	1
		1年	40 (57.1%)	12 (17.1%)	11 (15.7%)	7 (10.0%)	－
		2年	3 (4.3%)	16 (22.9%)	23 (32.9%)	28 (40.0%)	－
		3年	21 (30.4%)	12 (17.4%)	11 (15.9%)	24 (34.8%)	1
		4年	2 (2.9%)	11 (15.7%)	17 (24.3%)	40 (57.1%)	－
	栄養学科	全体	48 (24.6%)	51 (26.2%)	18 (9.2%)	78 (40.0%)	－
		1年	14 (40.0%)	12 (34.3%)	4 (11.4%)	5 (14.3%)	－
		2年	15 (29.4%)	18 (35.3%)	2 (3.9%)	16 (31.4%)	－
		3年	10 (15.9%)	16 (25.4%)	9 (14.3%)	28 (44.4%)	－
		4年	9 (19.6%)	5 (10.9%)	3 (6.5%)	29 (63.0%)	－
	英語学科	全体	16 (12.3%)	35 (26.9%)	33 (25.4%)	46 (35.4%)	－
		1年	9 (42.9%)	3 (14.3%)	8 (38.1%)	1 (4.8%)	－
		2年	4 (16.0%)	4 (16.0%)	9 (36.0%)	8 (32.0%)	－
		3年	3 (7.0%)	17 (39.5%)	4 (9.3%)	19 (44.2%)	－
		4年	－	11 (26.8%)	12 (29.3%)	18 (43.9%)	－
	観光文化学科	全体	20 (10.8%)	28 (15.1%)	51 (27.4%)	87 (46.8%)	－
		1年	8 (24.2%)	9 (27.3%)	10 (30.3%)	6 (18.2%)	－
		2年	4 (17.4%)	7 (30.4%)	4 (17.4%)	8 (34.8%)	－
		3年	6 (8.5%)	9 (12.7%)	17 (23.9%)	39 (54.9%)	－
		4年	2 (3.4%)	3 (5.1%)	20 (33.9%)	34 (57.6%)	－
学年別	1年	101 (41.6%)	47 (19.3%)	57 (23.5%)	38 (15.6%)	－	
	2年	46 (17.4%)	73 (27.7%)	56 (21.2%)	89 (33.7%)	－	
	3年	47 (13.4%)	75 (21.4%)	66 (18.9%)	160 (45.7%)	2	
	4年	22 (7.5%)	47 (15.9%)	76 (25.8%)	149 (50.5%)	1	
短大	保育科	全体	15 (16.5%)	22 (24.2%)	28 (30.8%)	26 (28.6%)	－
		1年	9 (18.4%)	15 (30.6%)	13 (26.5%)	12 (24.5%)	－
		2年	6 (14.3%)	7 (16.7%)	15 (35.7%)	14 (33.3%)	－

第2章 調査結果

(4) 生協ショップ



【1. ほぼ毎日利用 2. 週1回程度利用 3. 月に1回程度利用 4. 全く利用しない】

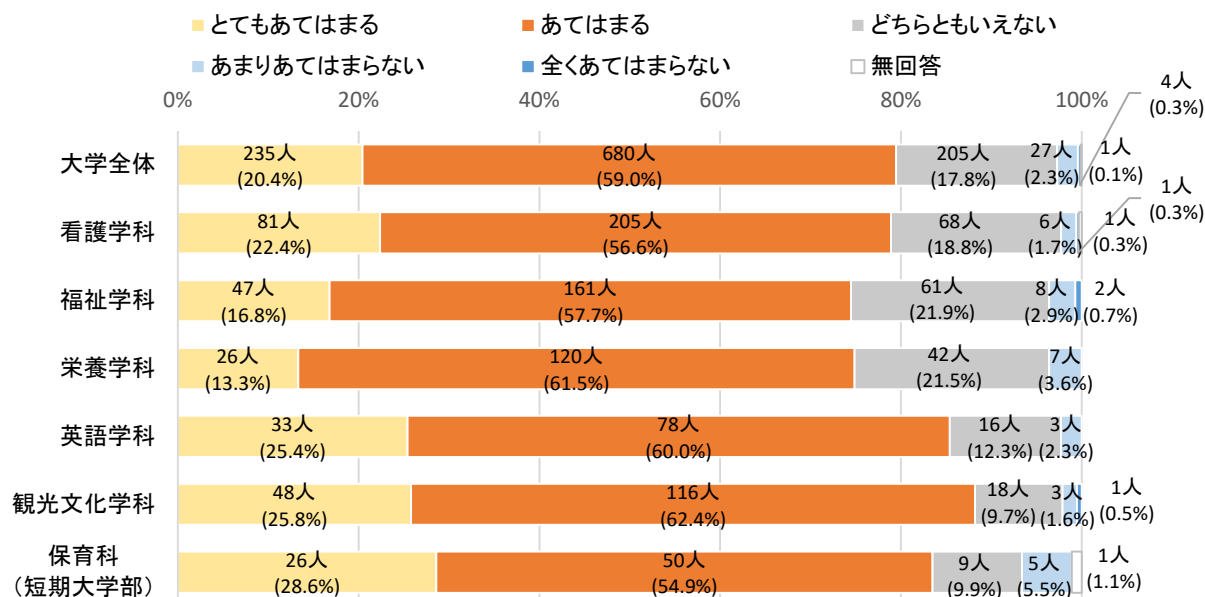
実数 (%)

種別	区分		1	2	3	4	無回答
大学	全体		383 (33.2%)	497 (43.1%)	201 (17.4%)	69 (6.0%)	2
	看護学科	全体	109 (30.1%)	174 (48.1%)	61 (16.9%)	16 (4.4%)	2
		1年	30 (35.7%)	42 (50.0%)	10 (11.9%)	2 (2.4%)	－
		2年	41 (43.2%)	38 (40.0%)	13 (13.7%)	3 (3.2%)	－
		3年	18 (17.3%)	55 (52.9%)	22 (21.2%)	8 (7.7%)	1
		4年	20 (25.3%)	39 (49.4%)	16 (20.3%)	3 (3.8%)	1
	福祉学科	全体	77 (27.6%)	137 (49.1%)	49 (17.6%)	16 (5.7%)	－
		1年	18 (25.7%)	32 (45.7%)	16 (22.9%)	4 (5.7%)	－
		2年	32 (45.7%)	25 (35.7%)	10 (14.3%)	3 (4.3%)	－
		3年	14 (20.3%)	44 (63.8%)	7 (10.1%)	4 (5.8%)	－
		4年	13 (18.6%)	36 (51.4%)	16 (22.9%)	5 (7.1%)	－
	栄養学科	全体	71 (36.4%)	86 (44.1%)	31 (15.9%)	7 (3.6%)	－
		1年	17 (48.6%)	14 (40.0%)	2 (5.7%)	2 (5.7%)	－
		2年	18 (35.3%)	24 (47.1%)	7 (13.7%)	2 (3.9%)	－
		3年	24 (38.1%)	26 (41.3%)	10 (15.9%)	3 (4.8%)	－
		4年	12 (26.1%)	22 (47.8%)	12 (26.1%)	－	－
	英語学科	全体	41 (31.5%)	52 (40.0%)	23 (17.7%)	14 (10.8%)	－
		1年	11 (52.4%)	6 (28.6%)	4 (19.0%)	－	－
		2年	15 (60.0%)	8 (32.0%)	2 (8.0%)	－	－
		3年	11 (25.6%)	22 (51.2%)	5 (11.6%)	5 (11.6%)	－
		4年	4 (9.8%)	16 (39.0%)	12 (29.3%)	9 (22.0%)	－
	観光文化学科	全体	85 (45.7%)	48 (25.8%)	37 (19.9%)	16 (8.6%)	－
		1年	12 (36.4%)	11 (33.3%)	8 (24.2%)	2 (6.1%)	－
		2年	18 (78.3%)	5 (21.7%)	－	－	－
		3年	47 (66.2%)	17 (23.9%)	5 (7.0%)	2 (2.8%)	－
		4年	8 (13.6%)	15 (25.4%)	24 (40.7%)	12 (20.3%)	－
	学年別	1年	88 (36.2%)	105 (43.2%)	40 (16.5%)	10 (4.1%)	－
		2年	124 (47.0%)	100 (37.9%)	32 (12.1%)	8 (3.0%)	－
		3年	114 (32.6%)	164 (46.9%)	49 (14.0%)	22 (6.3%)	1
		4年	57 (19.3%)	128 (43.4%)	80 (27.1%)	29 (9.8%)	1
短大	保育科	全体	52 (57.1%)	27 (29.7%)	12 (13.2%)	－	－
		1年	31 (63.3%)	16 (32.7%)	2 (4.1%)	－	－
		2年	21 (50.0%)	11 (26.2%)	10 (23.8%)	－	－

〔13〕 本学の学修環境に対する満足度

問 あなたは、本学の施設・設備に関する次の項目についてどう思いますか。
(それぞれ1つずつ選んでください)

(1) 【講義室・演習室・実習室】授業の形式に合った設備が整っている



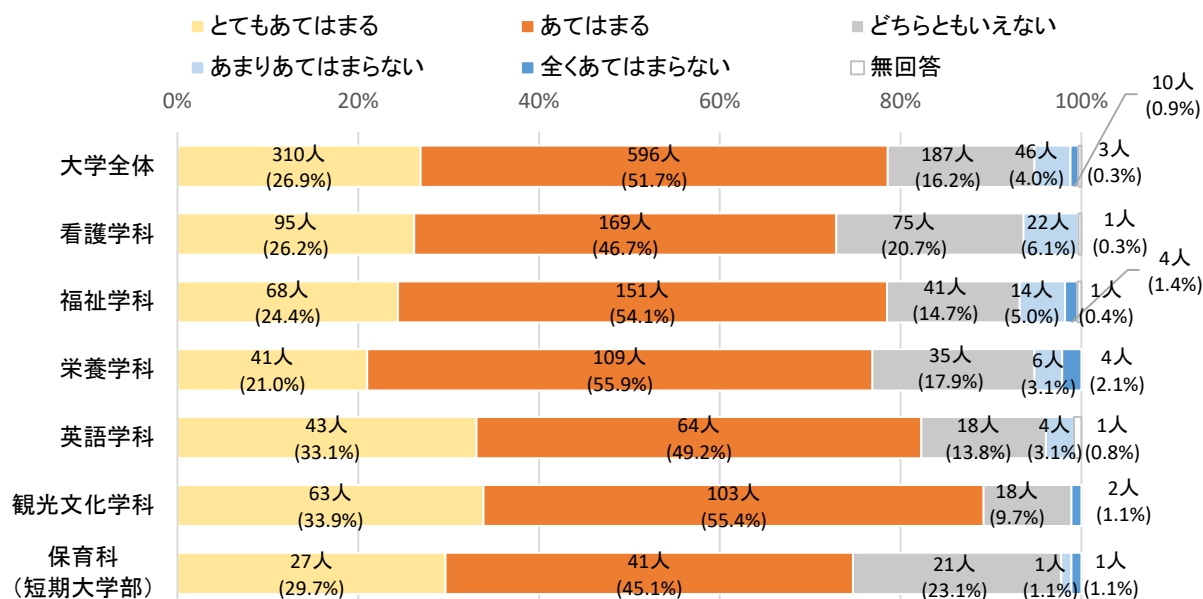
【1. とてもあてはまる 2. あてはまる 3. どちらともいえない 4. あまりあてはまらない 5. 全くあてはまらない】 実数 (%)

種別	区分	1	2	3	4	5	無回答	平均値
大学	全体	235 (20.4%)	680 (59.0%)	205 (17.8%)	27 (2.3%)	4 (0.3%)	1	3.97
	看護学科	81 (22.4%)	205 (56.6%)	68 (18.8%)	6 (1.7%)	1 (0.3%)	1	3.99
	1年	36 (42.9%)	36 (42.9%)	10 (11.9%)	1 (1.2%)	—	1	4.29
	2年	15 (15.8%)	59 (62.1%)	18 (18.9%)	3 (3.2%)	—	—	3.91
	3年	11 (10.6%)	65 (62.5%)	25 (24.0%)	2 (1.9%)	1 (1.0%)	—	3.80
	4年	19 (24.1%)	45 (57.0%)	15 (19.0%)	—	—	—	4.05
	福祉学科	47 (16.8%)	161 (57.7%)	61 (21.9%)	8 (2.9%)	2 (0.7%)	—	3.87
	1年	16 (22.9%)	40 (57.1%)	12 (17.1%)	1 (1.4%)	1 (1.4%)	—	3.99
	2年	14 (20.0%)	37 (52.9%)	16 (22.9%)	3 (4.3%)	—	—	3.89
	3年	8 (11.6%)	42 (60.9%)	18 (26.1%)	—	1 (1.4%)	—	3.81
	4年	9 (12.9%)	42 (60.0%)	15 (21.4%)	4 (5.7%)	—	—	3.80
	栄養学科	26 (13.3%)	120 (61.5%)	42 (21.5%)	7 (3.6%)	—	—	3.85
	1年	11 (31.4%)	19 (54.3%)	5 (14.3%)	—	—	—	4.17
	2年	5 (9.8%)	30 (58.8%)	16 (31.4%)	—	—	—	3.78
	3年	6 (9.5%)	42 (66.7%)	10 (15.9%)	5 (7.9%)	—	—	3.78
	4年	4 (8.7%)	29 (63.0%)	11 (23.9%)	2 (4.3%)	—	—	3.76
	英語学科	33 (25.4%)	78 (60.0%)	16 (12.3%)	3 (2.3%)	—	—	4.08
	1年	5 (23.8%)	14 (66.7%)	2 (9.5%)	—	—	—	4.14
	2年	10 (40.0%)	11 (44.0%)	2 (8.0%)	2 (8.0%)	—	—	4.16
	3年	7 (16.3%)	29 (67.4%)	6 (14.0%)	1 (2.3%)	—	—	3.98
	4年	11 (26.8%)	24 (58.5%)	6 (14.6%)	—	—	—	4.12
	観光文化学科	48 (25.8%)	116 (62.4%)	18 (9.7%)	3 (1.6%)	1 (0.5%)	—	4.11
	1年	10 (30.3%)	22 (66.7%)	—	1 (3.0%)	—	—	4.24
	2年	7 (30.4%)	13 (56.5%)	3 (13.0%)	—	—	—	4.17
	3年	18 (25.4%)	43 (60.6%)	9 (12.7%)	1 (1.4%)	—	—	4.10
	4年	13 (22.0%)	38 (64.4%)	6 (10.2%)	1 (1.7%)	1 (1.7%)	—	4.03
短大	学年別	78 (32.1%)	131 (53.9%)	29 (11.9%)	3 (1.2%)	1 (0.4%)	1	4.17
	2年	51 (19.3%)	150 (56.8%)	55 (20.8%)	8 (3.0%)	—	—	3.92
	3年	50 (14.3%)	221 (63.1%)	68 (19.4%)	9 (2.6%)	2 (0.6%)	—	3.88
	4年	56 (19.0%)	178 (60.3%)	53 (18.0%)	7 (2.4%)	1 (0.3%)	—	3.95
	保育科	26 (28.6%)	50 (54.9%)	9 (9.9%)	5 (5.5%)	—	1	4.08
	1年	13 (26.5%)	27 (55.1%)	4 (8.2%)	5 (10.2%)	—	—	3.98
	2年	13 (31.0%)	23 (54.8%)	5 (11.9%)	—	—	1	4.20

注) 「とてもあてはまる」を5点、「あてはまる」を4点、「どちらともいえない」を3点、「あまりあてはまらない」を2点、「全くあてはまらない」を1点として、平均値を算出している。

第2章 調査結果

(2)【情報処理演習室】開室時間が適切である



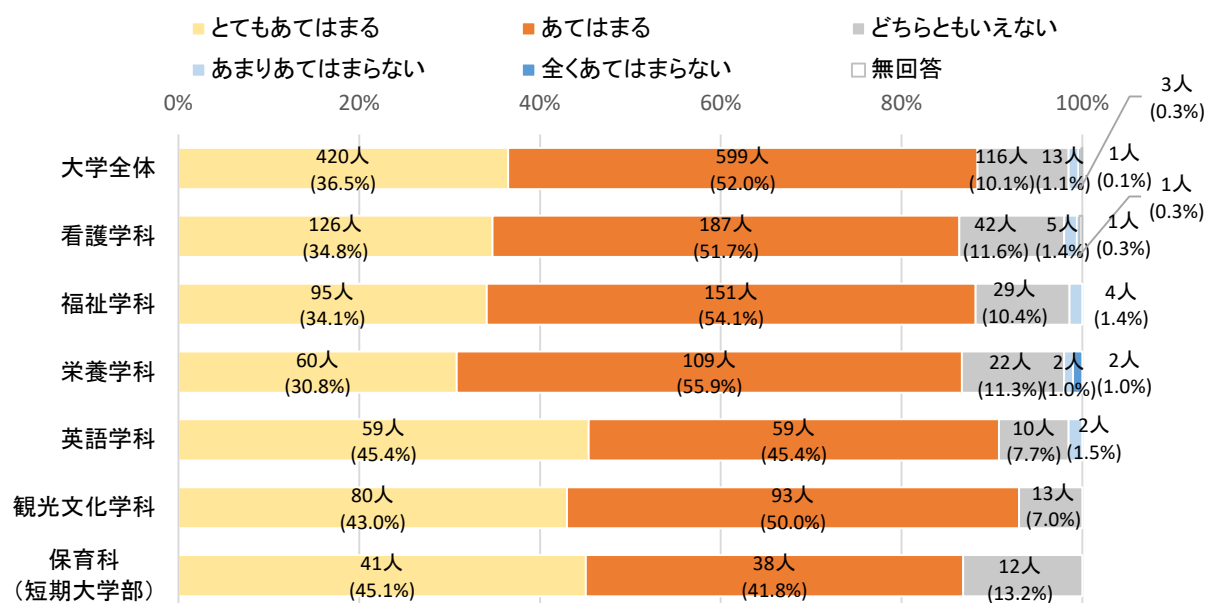
【1. とてもあてはまる 2. あてはまる 3. どちらともいえない 4. あまりあてはまらない 5. 全くあてはまらない】

実数 (%)

種別	区分	1	2	3	4	5	無回答	平均値
大学	全体	310 (26.9%)	596 (51.7%)	187 (16.2%)	46 (4.0%)	10 (0.9%)	3	4.00
	看護学科	全体	95 (26.2%)	169 (46.7%)	75 (20.7%)	22 (6.1%)	1	3.93
		1年	33 (39.3%)	31 (36.9%)	17 (20.2%)	2 (2.4%)	1	4.14
		2年	25 (26.3%)	46 (48.4%)	18 (18.9%)	6 (6.3%)	1	3.95
		3年	15 (14.4%)	56 (53.8%)	26 (25.0%)	7 (6.7%)	1	3.76
		4年	22 (27.8%)	36 (45.6%)	14 (17.7%)	7 (8.9%)	1	3.92
	福祉学科	全体	68 (24.4%)	151 (54.1%)	41 (14.7%)	14 (5.0%)	4 (1.4%)	3.95
		1年	25 (35.7%)	32 (45.7%)	10 (14.3%)	3 (4.3%)	1	4.13
		2年	22 (31.4%)	36 (51.4%)	11 (15.7%)	1 (1.4%)	1	4.13
		3年	10 (14.5%)	38 (55.1%)	13 (18.8%)	4 (5.8%)	3 (4.3%)	3.71
		4年	11 (15.7%)	45 (64.3%)	7 (10.0%)	6 (8.6%)	1 (1.4%)	3.84
	栄養学科	全体	41 (21.0%)	109 (55.9%)	35 (17.9%)	6 (3.1%)	4 (2.1%)	3.91
		1年	15 (42.9%)	17 (48.6%)	3 (8.6%)	1	1	4.34
		2年	8 (15.7%)	31 (60.8%)	10 (19.6%)	2 (3.9%)	1	3.88
		3年	10 (15.9%)	34 (54.0%)	12 (19.0%)	4 (6.3%)	3 (4.8%)	3.70
		4年	8 (17.4%)	27 (58.7%)	10 (21.7%)	1 (2.2%)	1	3.89
	英語学科	全体	43 (33.1%)	64 (49.2%)	18 (13.8%)	4 (3.1%)	1	4.13
		1年	8 (38.1%)	9 (42.9%)	4 (19.0%)	1	1	4.19
		2年	13 (52.0%)	11 (44.0%)	1 (4.0%)	1	1	4.48
		3年	9 (20.9%)	22 (51.2%)	9 (20.9%)	2 (4.7%)	1	3.90
		4年	13 (31.7%)	22 (53.7%)	4 (9.8%)	2 (4.9%)	1	4.12
	観光文化学科	全体	63 (33.9%)	103 (55.4%)	18 (9.7%)	2 (1.1%)	1	4.21
		1年	13 (39.4%)	19 (57.6%)	1 (3.0%)	1	1	4.36
		2年	7 (30.4%)	14 (60.9%)	2 (8.7%)	1	1	4.22
		3年	24 (33.8%)	36 (50.7%)	10 (14.1%)	1 (1.4%)	1	4.15
		4年	19 (32.2%)	34 (57.6%)	5 (8.5%)	1 (1.7%)	1	4.19
	学年別	1年	94 (38.7%)	108 (44.4%)	35 (14.4%)	5 (2.1%)	1	4.20
		2年	75 (28.4%)	138 (52.3%)	42 (15.9%)	9 (3.4%)	1	4.06
		3年	68 (19.4%)	186 (53.1%)	70 (20.0%)	17 (4.9%)	7 (2.0%)	3.84
		4年	73 (24.7%)	164 (55.6%)	40 (13.6%)	15 (5.1%)	3 (1.0%)	3.98
短大	保育科	全体	27 (29.7%)	41 (45.1%)	21 (23.1%)	1 (1.1%)	1 (1.1%)	4.01
		1年	13 (26.5%)	21 (42.9%)	13 (26.5%)	1 (2.0%)	1 (2.0%)	3.90
		2年	14 (33.3%)	20 (47.6%)	8 (19.0%)	1	1	4.14

注)「とてもあてはまる」を5点、「あてはまる」を4点、「どちらともいえない」を3点、「あまりあてはまらない」を2点、「全くあてはまらない」を1点として、平均値を算出している。

(3) 【情報処理演習室】利用できるパソコンの台数が整っている



【1. とてもあてはまる 2. あてはまる 3. どちらともいえない 4. あまりあてはまらない 5. 全くあてはまらない】

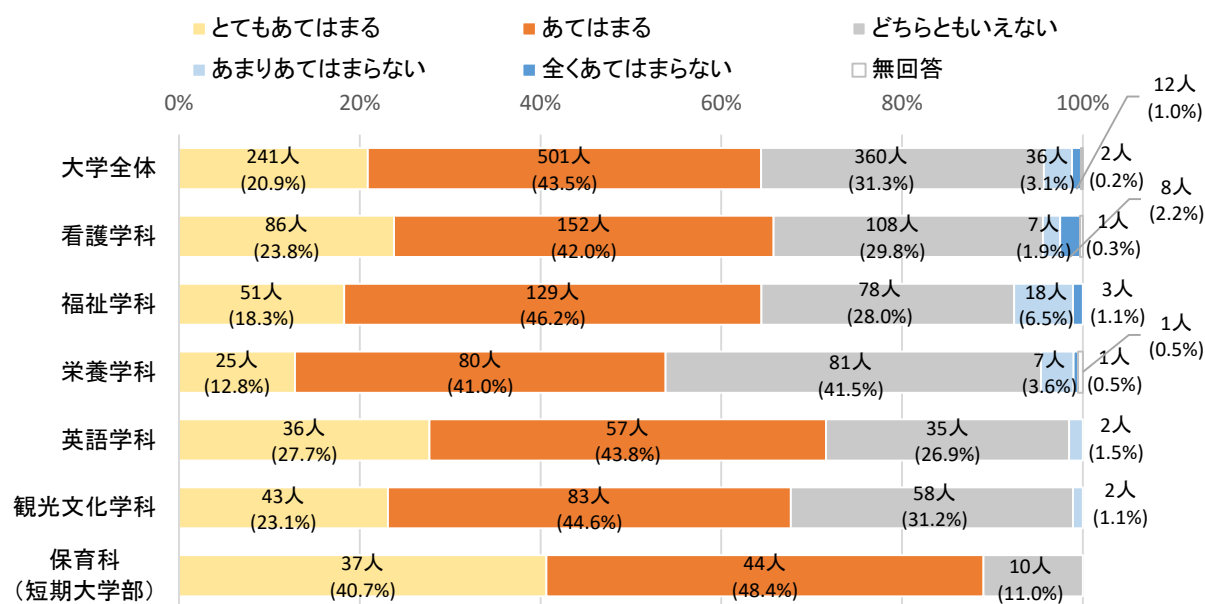
実数 (%)

種別	区分	1	2	3	4	5	無回答	平均値
大学	全体	420 (36.5%)	599 (52.0%)	116 (10.1%)	13 (1.1%)	3 (0.3%)	1	4.23
	看護学科	126 (34.8%)	187 (51.7%)	42 (11.6%)	5 (1.4%)	1 (0.3%)	1	4.20
	1年	39 (46.4%)	37 (44.0%)	7 (8.3%)	—	—	1	4.39
	2年	30 (31.6%)	46 (48.4%)	16 (16.8%)	3 (3.2%)	—	—	4.08
	3年	28 (26.9%)	63 (60.6%)	10 (9.6%)	2 (1.9%)	1 (1.0%)	—	4.11
	4年	29 (36.7%)	41 (51.9%)	9 (11.4%)	—	—	—	4.25
	福祉学科	95 (34.1%)	151 (54.1%)	29 (10.4%)	4 (1.4%)	—	—	4.21
	1年	32 (45.7%)	32 (45.7%)	5 (7.1%)	1 (1.4%)	—	—	4.36
	2年	22 (31.4%)	37 (52.9%)	11 (15.7%)	—	—	—	4.16
	3年	16 (23.2%)	43 (62.3%)	9 (13.0%)	1 (1.4%)	—	—	4.07
	4年	25 (35.7%)	39 (55.7%)	4 (5.7%)	2 (2.9%)	—	—	4.24
	栄養学科	60 (30.8%)	109 (55.9%)	22 (11.3%)	2 (1.0%)	2 (1.0%)	—	4.14
	1年	17 (48.6%)	16 (45.7%)	2 (5.7%)	—	—	—	4.43
	2年	14 (27.5%)	31 (60.8%)	6 (11.8%)	—	—	—	4.16
	3年	16 (25.4%)	37 (58.7%)	7 (11.1%)	1 (1.6%)	2 (3.2%)	—	4.02
	4年	13 (28.3%)	25 (54.3%)	7 (15.2%)	1 (2.2%)	—	—	4.09
	英語学科	59 (45.4%)	59 (45.4%)	10 (7.7%)	2 (1.5%)	—	—	4.35
	1年	11 (52.4%)	9 (42.9%)	1 (4.8%)	—	—	—	4.48
	2年	14 (56.0%)	10 (40.0%)	1 (4.0%)	—	—	—	4.52
	3年	15 (34.9%)	22 (51.2%)	5 (11.6%)	1 (2.3%)	—	—	4.19
	4年	19 (46.3%)	18 (43.9%)	3 (7.3%)	1 (2.4%)	—	—	4.34
短大	観光文化学科	80 (43.0%)	93 (50.0%)	13 (7.0%)	—	—	—	4.36
	1年	16 (48.5%)	17 (51.5%)	—	—	—	—	4.48
	2年	8 (34.8%)	14 (60.9%)	1 (4.3%)	—	—	—	4.30
	3年	31 (43.7%)	34 (47.9%)	6 (8.5%)	—	—	—	4.35
	4年	25 (42.4%)	28 (47.5%)	6 (10.2%)	—	—	—	4.32
	学年別	1年	115 (47.3%)	111 (45.7%)	15 (6.2%)	1 (0.4%)	—	4.40
	2年	88 (33.3%)	138 (52.3%)	35 (13.3%)	3 (1.1%)	—	—	4.18
	3年	106 (30.3%)	199 (56.9%)	37 (10.6%)	5 (1.4%)	3 (0.9%)	—	4.14
	4年	111 (37.6%)	151 (51.2%)	29 (9.8%)	4 (1.4%)	—	—	4.25
	保育科	41 (45.1%)	38 (41.8%)	12 (13.2%)	—	—	—	4.32

注) 「とてもあてはまる」を5点、「あてはまる」を4点、「どちらともいえない」を3点、「あまりあてはまらない」を2点、「全くあてはまらない」を1点として、平均値を算出している。

第2章 調査結果

(4)【体育館】体育館の施設・設備が整っている



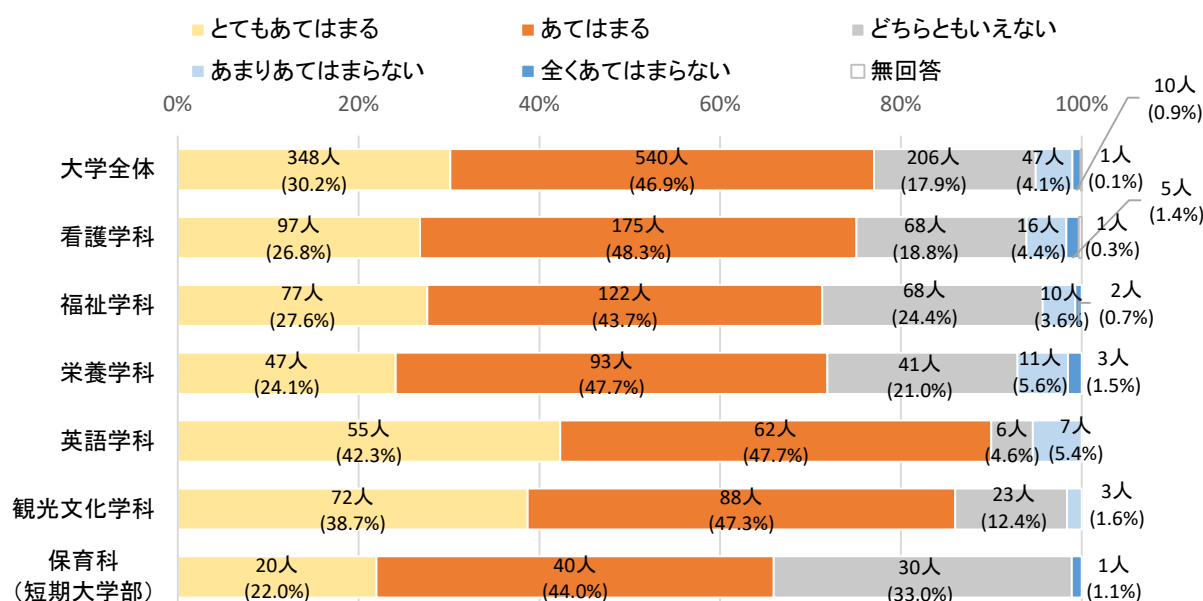
【1. とてもあてはまる 2. あてはまる 3. どちらともいえない 4. あまりあてはまらない 5. 全くあてはまらない】

種別		実数 (%)						
種別	区分	1	2	3	4	5	無回答	平均値
大学	全体	241 (20.9%)	501 (43.5%)	360 (31.3%)	36 (3.1%)	12 (1.0%)	2	3.80
	看護学科	86 (23.8%)	152 (42.0%)	108 (29.8%)	7 (1.9%)	8 (2.2%)	1	3.83
	1年	35 (41.7%)	30 (35.7%)	15 (17.9%)	3 (3.6%)	—	1	4.17
	2年	22 (23.2%)	44 (46.3%)	25 (26.3%)	1 (1.1%)	3 (3.2%)	—	3.85
	3年	11 (10.6%)	39 (37.5%)	49 (47.1%)	3 (2.9%)	2 (1.9%)	—	3.52
	4年	18 (22.8%)	39 (49.4%)	19 (24.1%)	—	3 (3.8%)	—	3.87
	福祉学科	51 (18.3%)	129 (46.2%)	78 (28.0%)	18 (6.5%)	3 (1.1%)	—	3.74
	1年	18 (25.7%)	30 (42.9%)	13 (18.6%)	8 (11.4%)	1 (1.4%)	—	3.80
	2年	12 (17.1%)	35 (50.0%)	18 (25.7%)	3 (4.3%)	2 (2.9%)	—	3.74
	3年	8 (11.6%)	31 (44.9%)	28 (40.6%)	2 (2.9%)	—	—	3.65
	4年	13 (18.6%)	33 (47.1%)	19 (27.1%)	5 (7.1%)	—	—	3.77
	栄養学科	25 (12.8%)	80 (41.0%)	81 (41.5%)	7 (3.6%)	1 (0.5%)	1	3.62
	1年	8 (22.9%)	17 (48.6%)	10 (28.6%)	—	—	—	3.94
	2年	5 (9.8%)	18 (35.3%)	25 (49.0%)	2 (3.9%)	—	1	3.52
	3年	6 (9.5%)	28 (44.4%)	25 (39.7%)	3 (4.8%)	1 (1.6%)	—	3.56
	4年	6 (13.0%)	17 (37.0%)	21 (45.7%)	2 (4.3%)	—	—	3.59
	英語学科	36 (27.7%)	57 (43.8%)	35 (26.9%)	2 (1.5%)	—	—	3.98
	1年	9 (42.9%)	9 (42.9%)	3 (14.3%)	—	—	—	4.29
	2年	11 (44.0%)	7 (28.0%)	7 (28.0%)	—	—	—	4.16
	3年	6 (14.0%)	20 (46.5%)	15 (34.9%)	2 (4.7%)	—	—	3.70
	4年	10 (24.4%)	21 (51.2%)	10 (24.4%)	—	—	—	4.00
	観光文化学科	43 (23.1%)	83 (44.6%)	58 (31.2%)	2 (1.1%)	—	—	3.90
	1年	11 (33.3%)	14 (42.4%)	8 (24.2%)	—	—	—	4.09
	2年	4 (17.4%)	15 (65.2%)	3 (13.0%)	1 (4.3%)	—	—	3.96
	3年	18 (25.4%)	28 (39.4%)	25 (35.2%)	—	—	—	3.90
	4年	10 (16.9%)	26 (44.1%)	22 (37.3%)	1 (1.7%)	—	—	3.76
	学年別	81 (33.3%)	100 (41.2%)	49 (20.2%)	11 (4.5%)	1 (0.4%)	1	4.03
	2年	54 (20.5%)	119 (45.1%)	78 (29.5%)	7 (2.7%)	5 (1.9%)	1	3.80
	3年	49 (14.0%)	146 (41.7%)	142 (40.6%)	10 (2.9%)	3 (0.9%)	—	3.65
	4年	57 (19.3%)	136 (46.1%)	91 (30.8%)	8 (2.7%)	3 (1.0%)	—	3.80
短大	保育科	37 (40.7%)	44 (48.4%)	10 (11.0%)	—	—	—	4.30
	1年	22 (44.9%)	22 (44.9%)	5 (10.2%)	—	—	—	4.35
	2年	15 (35.7%)	22 (52.4%)	5 (11.9%)	—	—	—	4.24

注) 「とてもあてはまる」を5点、「あてはまる」を4点、「どちらともいえない」を3点、「あまりあてはまらない」を2点、「全くあてはまらない」を1点として、平均値を算出している。

(5) 【自習スペース】自習スペースが整っている

※図書館ラーニング・コモンズ・スペース、談話室、6号館1・4階ホール、8号館1階、5号館1階、Switch Café など



【1. とてもあてはまる 2. あてはまる 3. どちらともいえない 4. あまりあてはまらない 5. 全くあてはまらない】

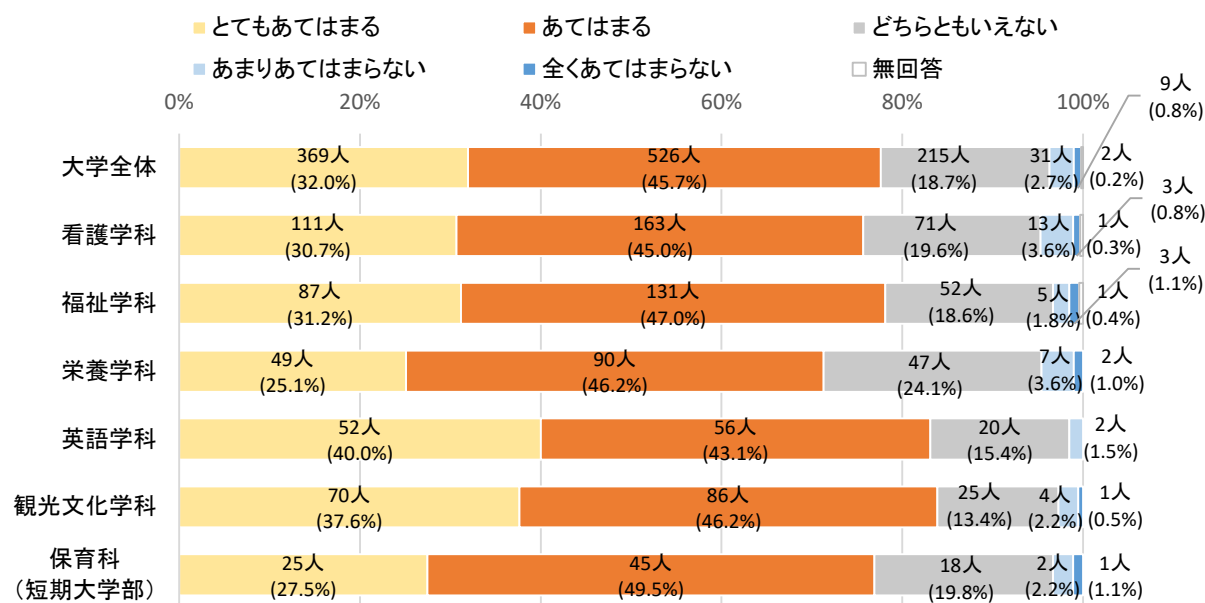
実数 (%)

種別	区分	1	2	3	4	5	無回答	平均値
大学	全体	348 (30.2%)	540 (46.9%)	206 (17.9%)	47 (4.1%)	10 (0.9%)	1	4.02
	看護学科 全体	97 (26.8%)	175 (48.3%)	68 (18.8%)	16 (4.4%)	5 (1.4%)	1	3.95
	看護学科 1年	33 (39.3%)	29 (34.5%)	14 (16.7%)	5 (6.0%)	2 (2.4%)	1	4.04
	看護学科 2年	22 (23.2%)	49 (51.6%)	15 (15.8%)	7 (7.4%)	2 (2.1%)	—	3.86
	看護学科 3年	20 (19.2%)	55 (52.9%)	27 (26.0%)	2 (1.9%)	—	—	3.89
	看護学科 4年	22 (27.8%)	42 (53.2%)	12 (15.2%)	2 (2.5%)	1 (1.3%)	—	4.04
	福祉学科 全体	77 (27.6%)	122 (43.7%)	68 (24.4%)	10 (3.6%)	2 (0.7%)	—	3.94
	福祉学科 1年	22 (31.4%)	29 (41.4%)	17 (24.3%)	1 (1.4%)	1 (1.4%)	—	4.00
	福祉学科 2年	18 (25.7%)	33 (47.1%)	19 (27.1%)	—	—	—	3.99
	福祉学科 3年	18 (26.1%)	26 (37.7%)	18 (26.1%)	6 (8.7%)	1 (1.4%)	—	3.78
	福祉学科 4年	19 (27.1%)	34 (48.6%)	14 (20.0%)	3 (4.3%)	—	—	3.99
	栄養学科 全体	47 (24.1%)	93 (47.7%)	41 (21.0%)	11 (5.6%)	3 (1.5%)	—	3.87
	栄養学科 1年	12 (34.3%)	16 (45.7%)	5 (14.3%)	2 (5.7%)	—	—	4.09
	栄養学科 2年	13 (25.5%)	23 (45.1%)	12 (23.5%)	2 (3.9%)	1 (2.0%)	—	3.88
	栄養学科 3年	12 (19.0%)	33 (52.4%)	12 (19.0%)	4 (6.3%)	2 (3.2%)	—	3.78
	栄養学科 4年	10 (21.7%)	21 (45.7%)	12 (26.1%)	3 (6.5%)	—	—	3.83
	英語学科 全体	55 (42.3%)	62 (47.7%)	6 (4.6%)	7 (5.4%)	—	—	4.27
	英語学科 1年	14 (66.7%)	7 (33.3%)	—	—	—	—	4.67
	英語学科 2年	15 (60.0%)	9 (36.0%)	—	1 (4.0%)	—	—	4.52
	英語学科 3年	12 (27.9%)	24 (55.8%)	3 (7.0%)	4 (9.3%)	—	—	4.02
	英語学科 4年	14 (34.1%)	22 (53.7%)	3 (7.3%)	2 (4.9%)	—	—	4.17
短大	観光文化学科 全体	72 (38.7%)	88 (47.3%)	23 (12.4%)	3 (1.6%)	—	—	4.23
	観光文化学科 1年	18 (54.5%)	13 (39.4%)	2 (6.1%)	—	—	—	4.48
	観光文化学科 2年	8 (34.8%)	12 (52.2%)	3 (13.0%)	—	—	—	4.22
	観光文化学科 3年	26 (36.6%)	33 (46.5%)	9 (12.7%)	3 (4.2%)	—	—	4.15
	観光文化学科 4年	20 (33.9%)	30 (50.8%)	9 (15.3%)	—	—	—	4.19
	学年別 1年	99 (40.7%)	94 (38.7%)	38 (15.6%)	8 (3.3%)	3 (1.2%)	1	4.15
	学年別 2年	76 (28.8%)	126 (47.7%)	49 (18.6%)	10 (3.8%)	3 (1.1%)	—	3.99
	学年別 3年	88 (25.1%)	171 (48.9%)	69 (19.7%)	19 (5.4%)	3 (0.9%)	—	3.92
	学年別 4年	85 (28.8%)	149 (50.5%)	50 (16.9%)	10 (3.4%)	1 (0.3%)	—	4.04
	保育科 全体	20 (22.0%)	40 (44.0%)	30 (33.0%)	—	1 (1.1%)	—	3.86

注) 「とてもあてはまる」を5点、「あてはまる」を4点、「どちらともいえない」を3点、「あまりあてはまらない」を2点、「全くあてはまらない」を1点として、平均値を算出している。

第2章 調査結果

(6)【図書館】開館日・閉館時間が適切である

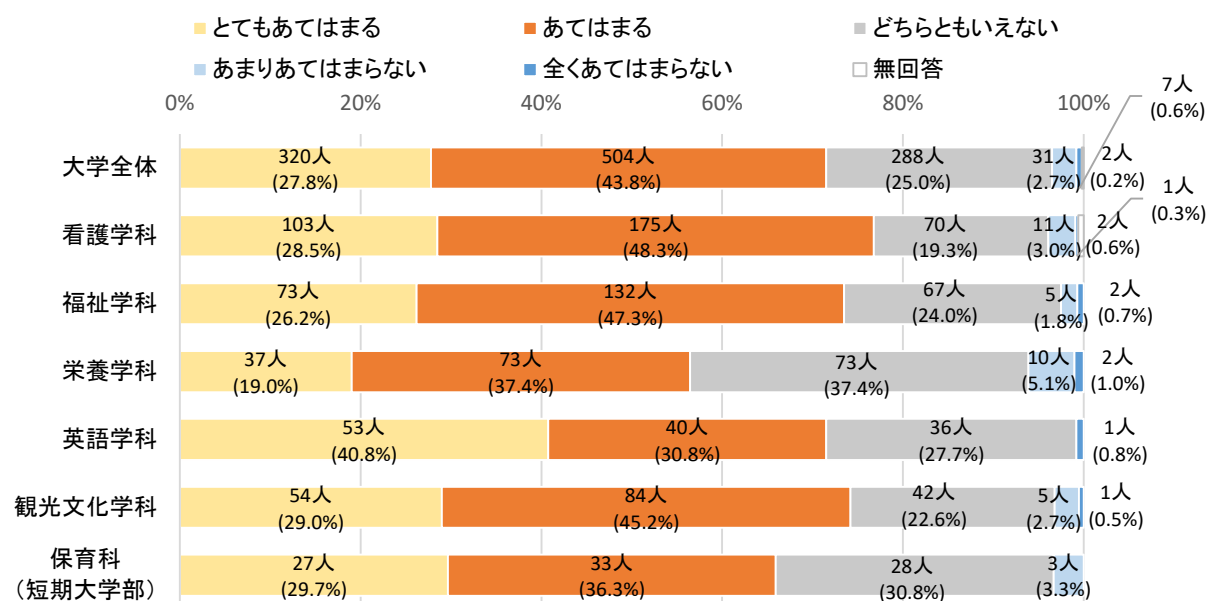


【1. とてもあてはまる 2. あてはまる 3. どちらともいえない 4. あまりあてはまらない 5. 全くあてはまらない】 実数 (%)

種別	区分	1	2	3	4	5	無回答	平均値
大学	全体	369 (32.0%)	526 (45.7%)	215 (18.7%)	31 (2.7%)	9 (0.8%)	2	4.06
	看護学科 全体	111 (30.7%)	163 (45.0%)	71 (19.6%)	13 (3.6%)	3 (0.8%)	1	4.01
	看護学科 1年	38 (45.2%)	30 (35.7%)	13 (15.5%)	2 (2.4%)	—	1	4.25
	看護学科 2年	30 (31.6%)	42 (44.2%)	18 (18.9%)	3 (3.2%)	2 (2.1%)	—	4.00
	看護学科 3年	21 (20.2%)	54 (51.9%)	23 (22.1%)	5 (4.8%)	1 (1.0%)	—	3.86
	看護学科 4年	22 (27.8%)	37 (46.8%)	17 (21.5%)	3 (3.8%)	—	—	3.99
	福祉学科 全体	87 (31.2%)	131 (47.0%)	52 (18.6%)	5 (1.8%)	3 (1.1%)	1	4.06
	福祉学科 1年	32 (45.7%)	27 (38.6%)	10 (14.3%)	—	—	1	4.32
	福祉学科 2年	21 (30.0%)	35 (50.0%)	14 (20.0%)	—	—	—	4.10
	福祉学科 3年	18 (26.1%)	32 (46.4%)	14 (20.3%)	3 (4.3%)	2 (2.9%)	—	3.88
	福祉学科 4年	16 (22.9%)	37 (52.9%)	14 (20.0%)	2 (2.9%)	1 (1.4%)	—	3.93
	栄養学科 全体	49 (25.1%)	90 (46.2%)	47 (24.1%)	7 (3.6%)	2 (1.0%)	—	3.91
	栄養学科 1年	12 (34.3%)	15 (42.9%)	8 (22.9%)	—	—	—	4.11
	栄養学科 2年	12 (23.5%)	23 (45.1%)	13 (25.5%)	2 (3.9%)	1 (2.0%)	—	3.84
	栄養学科 3年	15 (23.8%)	30 (47.6%)	15 (23.8%)	3 (4.8%)	—	—	3.90
	栄養学科 4年	10 (21.7%)	22 (47.8%)	11 (23.9%)	2 (4.3%)	1 (2.2%)	—	3.83
	英語学科 全体	52 (40.0%)	56 (43.1%)	20 (15.4%)	2 (1.5%)	—	—	4.22
	英語学科 1年	12 (57.1%)	5 (23.8%)	3 (14.3%)	1 (4.8%)	—	—	4.33
	英語学科 2年	12 (48.0%)	8 (32.0%)	5 (20.0%)	—	—	—	4.28
	英語学科 3年	11 (25.6%)	23 (53.5%)	9 (20.9%)	—	—	—	4.05
	英語学科 4年	17 (41.5%)	20 (48.8%)	3 (7.3%)	1 (2.4%)	—	—	4.29
短大	観光文化学科 全体	70 (37.6%)	86 (46.2%)	25 (13.4%)	4 (2.2%)	1 (0.5%)	—	4.18
	観光文化学科 1年	16 (48.5%)	14 (42.4%)	2 (6.1%)	1 (3.0%)	—	—	4.36
	観光文化学科 2年	6 (26.1%)	14 (60.9%)	3 (13.0%)	—	—	—	4.13
	観光文化学科 3年	25 (35.2%)	33 (46.5%)	11 (15.5%)	1 (1.4%)	1 (1.4%)	—	4.13
	観光文化学科 4年	23 (39.0%)	25 (42.4%)	9 (15.3%)	2 (3.4%)	—	—	4.17
	学年別 1年	110 (45.3%)	91 (37.4%)	36 (14.8%)	4 (1.6%)	—	2	4.27
	学年別 2年	81 (30.7%)	122 (46.2%)	53 (20.1%)	5 (1.9%)	3 (1.1%)	—	4.03
	学年別 3年	90 (25.7%)	172 (49.1%)	72 (20.6%)	12 (3.4%)	4 (1.1%)	—	3.95
	学年別 4年	88 (29.8%)	141 (47.8%)	54 (18.3%)	10 (3.4%)	2 (0.7%)	—	4.03
	保育科 全体	25 (27.5%)	45 (49.5%)	18 (19.8%)	2 (2.2%)	1 (1.1%)	—	4.00
短大	保育科 1年	12 (24.5%)	23 (46.9%)	11 (22.4%)	2 (4.1%)	1 (2.0%)	—	3.88
	保育科 2年	13 (31.0%)	22 (52.4%)	7 (16.7%)	—	—	—	4.14

注)「とてもあてはまる」を5点、「あてはまる」を4点、「どちらともいえない」を3点、「あまりあてはまらない」を2点、「全くあてはまらない」を1点として、平均値を算出している。

(7)【図書館】本が検索しやすい



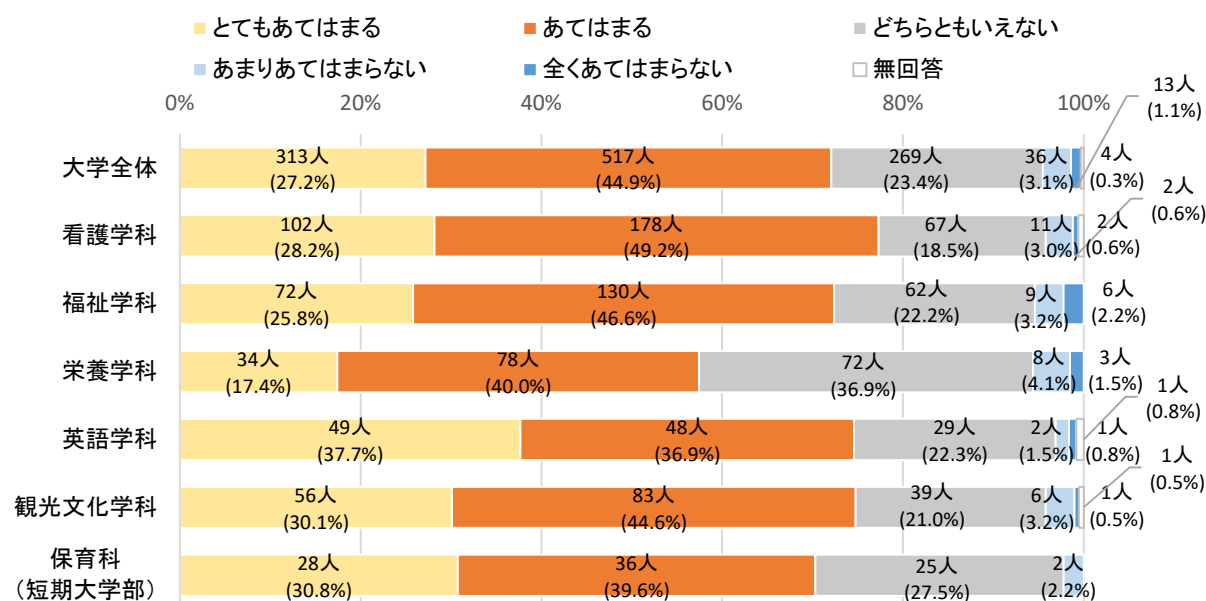
【1. とてもあてはまる 2. あてはまる 3. どちらともいえない 4. あまりあてはまらない 5. 全くあてはまらない】

			実数 (%)						
種別	区分		1	2	3	4	5	無回答	平均値
大学	全体		320 (27.8%)	504 (43.8%)	288 (25.0%)	31 (2.7%)	7 (0.6%)	2	3.96
	看護学科	全体	103 (28.5%)	175 (48.3%)	70 (19.3%)	11 (3.0%)	1 (0.3%)	2	4.02
		1年	34 (40.5%)	36 (42.9%)	12 (14.3%)	1 (1.2%)	—	1	4.24
		2年	25 (26.3%)	49 (51.6%)	18 (18.9%)	1 (1.1%)	1 (1.1%)	1	4.02
		3年	19 (18.3%)	50 (48.1%)	29 (27.9%)	6 (5.8%)	—	—	3.79
		4年	25 (31.6%)	40 (50.6%)	11 (13.9%)	3 (3.8%)	—	—	4.10
	福祉学科	全体	73 (26.2%)	132 (47.3%)	67 (24.0%)	5 (1.8%)	2 (0.7%)	—	3.96
		1年	27 (38.6%)	32 (45.7%)	9 (12.9%)	2 (2.9%)	—	—	4.20
		2年	19 (27.1%)	30 (42.9%)	20 (28.6%)	1 (1.4%)	—	—	3.96
		3年	13 (18.8%)	31 (44.9%)	23 (33.3%)	1 (1.4%)	1 (1.4%)	—	3.78
		4年	14 (20.0%)	39 (55.7%)	15 (21.4%)	1 (1.4%)	1 (1.4%)	—	3.91
	栄養学科	全体	37 (19.0%)	73 (37.4%)	73 (37.4%)	10 (5.1%)	2 (1.0%)	—	3.68
		1年	8 (22.9%)	15 (42.9%)	11 (31.4%)	1 (2.9%)	—	—	3.86
		2年	6 (11.8%)	19 (37.3%)	24 (47.1%)	1 (2.0%)	1 (2.0%)	—	3.55
		3年	12 (19.0%)	21 (33.3%)	23 (36.5%)	6 (9.5%)	1 (1.6%)	—	3.59
		4年	11 (23.9%)	18 (39.1%)	15 (32.6%)	2 (4.3%)	—	—	3.83
	英語学科	全体	53 (40.8%)	40 (30.8%)	36 (27.7%)	—	1 (0.8%)	—	4.11
		1年	13 (61.9%)	5 (23.8%)	3 (14.3%)	—	—	—	4.48
		2年	11 (44.0%)	5 (20.0%)	8 (32.0%)	—	1 (4.0%)	—	4.00
		3年	11 (25.6%)	13 (30.2%)	19 (44.2%)	—	—	—	3.81
		4年	18 (43.9%)	17 (41.5%)	6 (14.6%)	—	—	—	4.29
	観光文化学科	全体	54 (29.0%)	84 (45.2%)	42 (22.6%)	5 (2.7%)	1 (0.5%)	—	3.99
		1年	13 (39.4%)	12 (36.4%)	5 (15.2%)	2 (6.1%)	1 (3.0%)	—	4.03
		2年	4 (17.4%)	14 (60.9%)	5 (21.7%)	—	—	—	3.96
		3年	18 (25.4%)	30 (42.3%)	21 (29.6%)	2 (2.8%)	—	—	3.90
		4年	19 (32.2%)	28 (47.5%)	11 (18.6%)	1 (1.7%)	—	—	4.10
	学年別	1年	95 (39.1%)	100 (41.2%)	40 (16.5%)	6 (2.5%)	1 (0.4%)	1	4.17
		2年	65 (24.6%)	117 (44.3%)	75 (28.4%)	3 (1.1%)	3 (1.1%)	1	3.90
		3年	73 (20.9%)	145 (41.4%)	115 (32.9%)	15 (4.3%)	2 (0.6%)	—	3.78
		4年	87 (29.5%)	142 (48.1%)	58 (19.7%)	7 (2.4%)	1 (0.3%)	—	4.04
短大	保育科	全体	27 (29.7%)	33 (36.3%)	28 (30.8%)	3 (3.3%)	—	—	3.92
		1年	16 (32.7%)	18 (36.7%)	13 (26.5%)	2 (4.1%)	—	—	3.98
		2年	11 (26.2%)	15 (35.7%)	15 (35.7%)	1 (2.4%)	—	—	3.86

注) 「とてもあてはまる」を5点、「あてはまる」を4点、「どちらともいえない」を3点、「あまりあてはまらない」を2点、「全くあてはまらない」を1点として、平均値を算出している。

第2章 調査結果

(8) 【図書館】蔵書の種類や冊数に満足している



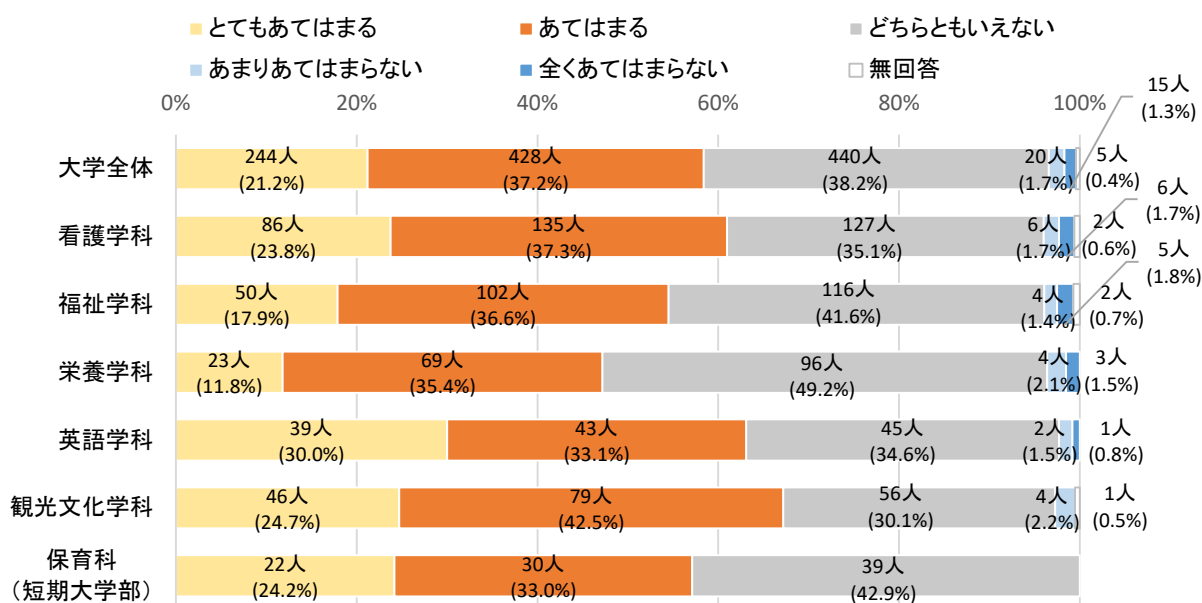
【1. とてもあてはまる 2. あてはまる 3. どちらともいえない 4. あまりあてはまらない 5. 全くあてはまらない】

実数 (%)

種別	区分		1	2	3	4	5	無回答	平均値
大学	全体		313 (27.2%)	517 (44.9%)	269 (23.4%)	36 (3.1%)	13 (1.1%)	4	3.94
	看護学科	全体	102 (28.2%)	178 (49.2%)	67 (18.5%)	11 (3.0%)	2 (0.6%)	2	4.02
		1年	33 (39.3%)	37 (44.0%)	10 (11.9%)	3 (3.6%)	－	1	4.20
		2年	27 (28.4%)	50 (52.6%)	15 (15.8%)	1 (1.1%)	1 (1.1%)	1	4.07
		3年	21 (20.2%)	51 (49.0%)	28 (26.9%)	3 (2.9%)	1 (1.0%)	－	3.85
		4年	21 (26.6%)	40 (50.6%)	14 (17.7%)	4 (5.1%)	－	－	3.99
	福祉学科	全体	72 (25.8%)	130 (46.6%)	62 (22.2%)	9 (3.2%)	6 (2.2%)	－	3.91
		1年	25 (35.7%)	32 (45.7%)	9 (12.9%)	2 (2.9%)	2 (2.9%)	－	4.09
		2年	19 (27.1%)	34 (48.6%)	14 (20.0%)	3 (4.3%)	－	－	3.99
		3年	15 (21.7%)	27 (39.1%)	22 (31.9%)	4 (5.8%)	1 (1.4%)	－	3.74
		4年	13 (18.6%)	37 (52.9%)	17 (24.3%)	－	3 (4.3%)	－	3.81
	栄養学科	全体	34 (17.4%)	78 (40.0%)	72 (36.9%)	8 (4.1%)	3 (1.5%)	－	3.68
		1年	9 (25.7%)	14 (40.0%)	12 (34.3%)	－	－	－	3.91
		2年	6 (11.8%)	19 (37.3%)	22 (43.1%)	4 (7.8%)	－	－	3.53
		3年	10 (15.9%)	26 (41.3%)	21 (33.3%)	3 (4.8%)	3 (4.8%)	－	3.59
		4年	9 (19.6%)	19 (41.3%)	17 (37.0%)	1 (2.2%)	－	－	3.78
	英語学科	全体	49 (37.7%)	48 (36.9%)	29 (22.3%)	2 (1.5%)	1 (0.8%)	1	4.10
		1年	13 (61.9%)	7 (33.3%)	1 (4.8%)	－	－	－	4.57
		2年	11 (44.0%)	6 (24.0%)	6 (24.0%)	1 (4.0%)	1 (4.0%)	－	4.00
		3年	12 (27.9%)	14 (32.6%)	16 (37.2%)	1 (2.3%)	－	－	3.86
		4年	13 (31.7%)	21 (51.2%)	6 (14.6%)	－	－	1	4.18
	観光文化学科	全体	56 (30.1%)	83 (44.6%)	39 (21.0%)	6 (3.2%)	1 (0.5%)	1	4.01
		1年	14 (42.4%)	14 (42.4%)	4 (12.1%)	1 (3.0%)	－	－	4.24
		2年	6 (26.1%)	13 (56.5%)	4 (17.4%)	－	－	－	4.09
		3年	18 (25.4%)	30 (42.3%)	18 (25.4%)	3 (4.2%)	1 (1.4%)	1	3.87
		4年	18 (30.5%)	26 (44.1%)	13 (22.0%)	2 (3.4%)	－	－	4.02
	学年別	1年	94 (38.7%)	104 (42.8%)	36 (14.8%)	6 (2.5%)	2 (0.8%)	1	4.17
		2年	69 (26.1%)	122 (46.2%)	61 (23.1%)	9 (3.4%)	2 (0.8%)	1	3.94
3年		76 (21.7%)	148 (42.3%)	105 (30.0%)	14 (4.0%)	6 (1.7%)	1	3.79	
4年		74 (25.1%)	143 (48.5%)	67 (22.7%)	7 (2.4%)	3 (1.0%)	1	3.95	
短大	保育科	全体	28 (30.8%)	36 (39.6%)	25 (27.5%)	2 (2.2%)	－	－	3.99
		1年	14 (28.6%)	18 (36.7%)	15 (30.6%)	2 (4.1%)	－	－	3.90
		2年	14 (33.3%)	18 (42.9%)	10 (23.8%)	－	－	－	4.10

注) 「とてもあてはまる」を5点、「あてはまる」を4点、「どちらともいえない」を3点、「あまりあてはまらない」を2点、「全くあてはまらない」を1点として、平均値を算出している。

(9) 【図書館】ビデオ・DVD など視聴覚資料が充実している



【1. とてもあてはまる 2. あてはまる 3. どちらともいえない 4. あまりあてはまらない 5. 全くあてはまらない】

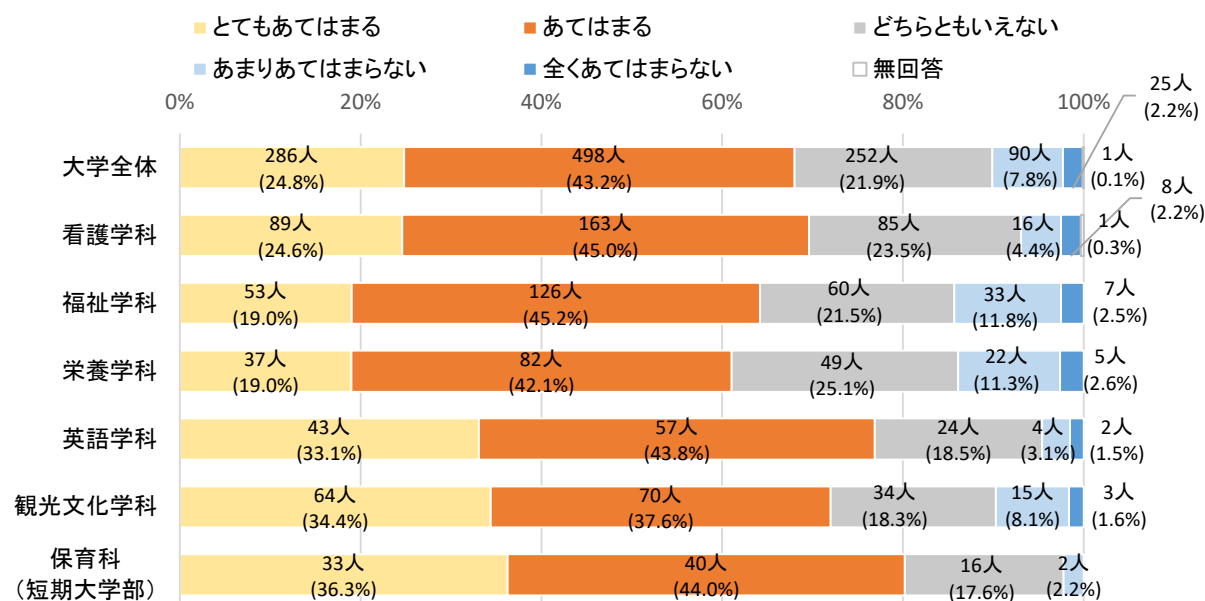
実数 (%)

種別	区分	1	2	3	4	5	無回答	平均値
大学	全体	244 (21.2%)	428 (37.2%)	440 (38.2%)	20 (1.7%)	15 (1.3%)	5	3.76
	看護学科 全体	86 (23.8%)	135 (37.3%)	127 (35.1%)	6 (1.7%)	6 (1.7%)	2	3.80
	看護学科 1年	34 (40.5%)	29 (34.5%)	20 (23.8%)	-	-	1	4.17
	看護学科 2年	22 (23.2%)	40 (42.1%)	29 (30.5%)	-	3 (3.2%)	1	3.83
	看護学科 3年	14 (13.5%)	35 (33.7%)	51 (49.0%)	2 (1.9%)	2 (1.9%)	-	3.55
	看護学科 4年	16 (20.3%)	31 (39.2%)	27 (34.2%)	4 (5.1%)	1 (1.3%)	-	3.72
	福祉学科 全体	50 (17.9%)	102 (36.6%)	116 (41.6%)	4 (1.4%)	5 (1.8%)	2	3.68
	福祉学科 1年	19 (27.1%)	24 (34.3%)	24 (34.3%)	2 (2.9%)	-	1	3.87
	福祉学科 2年	15 (21.4%)	30 (42.9%)	24 (34.3%)	1 (1.4%)	-	-	3.84
	福祉学科 3年	10 (14.5%)	19 (27.5%)	37 (53.6%)	1 (1.4%)	2 (2.9%)	-	3.49
	福祉学科 4年	6 (8.6%)	29 (41.4%)	31 (44.3%)	-	3 (4.3%)	1	3.51
	栄養学科 全体	23 (11.8%)	69 (35.4%)	96 (49.2%)	4 (2.1%)	3 (1.5%)	-	3.54
	栄養学科 1年	6 (17.1%)	13 (37.1%)	15 (42.9%)	1 (2.9%)	-	-	3.69
	栄養学科 2年	3 (5.9%)	19 (37.3%)	27 (52.9%)	-	2 (3.9%)	-	3.41
	栄養学科 3年	7 (11.1%)	20 (31.7%)	33 (52.4%)	2 (3.2%)	1 (1.6%)	-	3.48
	栄養学科 4年	7 (15.2%)	17 (37.0%)	21 (45.7%)	1 (2.2%)	-	-	3.65
	英語学科 全体	39 (30.0%)	43 (33.1%)	45 (34.6%)	2 (1.5%)	1 (0.8%)	-	3.90
	英語学科 1年	11 (52.4%)	7 (33.3%)	3 (14.3%)	-	-	-	4.38
	英語学科 2年	11 (44.0%)	5 (20.0%)	7 (28.0%)	1 (4.0%)	1 (4.0%)	-	3.96
	英語学科 3年	5 (11.6%)	12 (27.9%)	26 (60.5%)	-	-	-	3.51
	英語学科 4年	12 (29.3%)	19 (46.3%)	9 (22.0%)	1 (2.4%)	-	-	4.02
短大	観光文化学科 全体	46 (24.7%)	79 (42.5%)	56 (30.1%)	4 (2.2%)	-	1	3.90
	観光文化学科 1年	13 (39.4%)	13 (39.4%)	7 (21.2%)	-	-	-	4.18
	観光文化学科 2年	2 (8.7%)	13 (56.5%)	8 (34.8%)	-	-	-	3.74
	観光文化学科 3年	16 (22.5%)	27 (38.0%)	25 (35.2%)	2 (2.8%)	-	1	3.81
	観光文化学科 4年	15 (25.4%)	26 (44.1%)	16 (27.1%)	2 (3.4%)	-	-	3.92
	学年別 1年	83 (34.2%)	86 (35.4%)	69 (28.4%)	3 (1.2%)	-	2	4.03
	学年別 2年	53 (20.1%)	107 (40.5%)	95 (36.0%)	2 (0.8%)	6 (2.3%)	1	3.76
	学年別 3年	52 (14.9%)	113 (32.3%)	172 (49.1%)	7 (2.0%)	5 (1.4%)	1	3.57
	学年別 4年	56 (19.0%)	122 (41.4%)	104 (35.3%)	8 (2.7%)	4 (1.4%)	1	3.74
短大	保育科 全体	22 (24.2%)	30 (33.0%)	39 (42.9%)	-	-	-	3.81
	保育科 1年	13 (26.5%)	13 (26.5%)	23 (46.9%)	-	-	-	3.80
	保育科 2年	9 (21.4%)	17 (40.5%)	16 (38.1%)	-	-	-	3.83

注) 「とてもあてはまる」を5点、「あてはまる」を4点、「どちらともいえない」を3点、「あまりあてはまらない」を2点、「全くあてはまらない」を1点として、平均値を算出している。

第2章 調査結果

(10)【食堂】品揃えが適当である

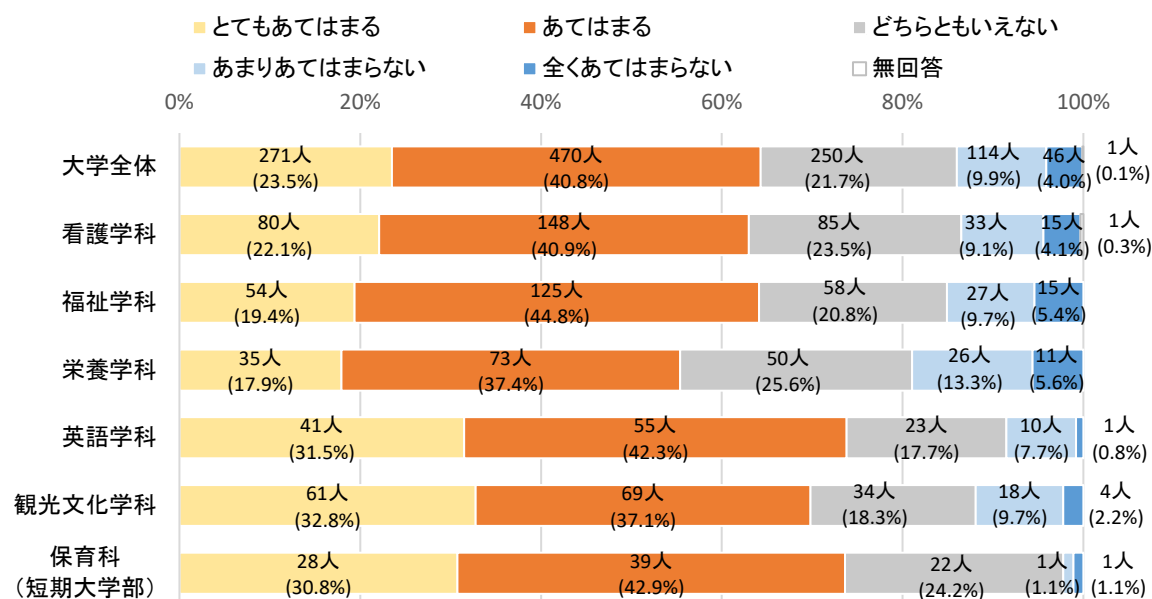


【1. とてもあてはまる 2. あてはまる 3. どちらともいえない 4. あまりあてはまらない 5. 全くあてはまらない】 実数 (%)

種別	区分	1	2	3	4	5	無回答	平均値
大学	全体	286 (24.8%)	498 (43.2%)	252 (21.9%)	90 (7.8%)	25 (2.2%)	1	3.81
	看護学科 全体	89 (24.6%)	163 (45.0%)	85 (23.5%)	16 (4.4%)	8 (2.2%)	1	3.86
	看護学科 1年	33 (39.3%)	35 (41.7%)	9 (10.7%)	5 (6.0%)	1 (1.2%)	1	4.13
	看護学科 2年	22 (23.2%)	41 (43.2%)	22 (23.2%)	6 (6.3%)	4 (4.2%)	—	3.75
	看護学科 3年	19 (18.3%)	39 (37.5%)	42 (40.4%)	2 (1.9%)	2 (1.9%)	—	3.68
	看護学科 4年	15 (19.0%)	48 (60.8%)	12 (15.2%)	3 (3.8%)	1 (1.3%)	—	3.92
	福祉学科 全体	53 (19.0%)	126 (45.2%)	60 (21.5%)	33 (11.8%)	7 (2.5%)	—	3.66
	福祉学科 1年	21 (30.0%)	33 (47.1%)	9 (12.9%)	5 (7.1%)	2 (2.9%)	—	3.94
	福祉学科 2年	13 (18.6%)	31 (44.3%)	15 (21.4%)	8 (11.4%)	3 (4.3%)	—	3.61
	福祉学科 3年	10 (14.5%)	31 (44.9%)	13 (18.8%)	13 (18.8%)	2 (2.9%)	—	3.49
	福祉学科 4年	9 (12.9%)	31 (44.3%)	23 (32.9%)	7 (10.0%)	—	—	3.60
	栄養学科 全体	37 (19.0%)	82 (42.1%)	49 (25.1%)	22 (11.3%)	5 (2.6%)	—	3.64
	栄養学科 1年	16 (45.7%)	12 (34.3%)	5 (14.3%)	2 (5.7%)	—	—	4.20
	栄養学科 2年	6 (11.8%)	27 (52.9%)	11 (21.6%)	5 (9.8%)	2 (3.9%)	—	3.59
	栄養学科 3年	10 (15.9%)	24 (38.1%)	15 (23.8%)	12 (19.0%)	2 (3.2%)	—	3.44
	栄養学科 4年	5 (10.9%)	19 (41.3%)	18 (39.1%)	3 (6.5%)	1 (2.2%)	—	3.52
	英語学科 全体	43 (33.1%)	57 (43.8%)	24 (18.5%)	4 (3.1%)	2 (1.5%)	—	4.04
	英語学科 1年	11 (52.4%)	9 (42.9%)	1 (4.8%)	—	—	—	4.48
	英語学科 2年	10 (40.0%)	8 (32.0%)	5 (20.0%)	1 (4.0%)	1 (4.0%)	—	4.00
	英語学科 3年	9 (20.9%)	21 (48.8%)	10 (23.3%)	2 (4.7%)	1 (2.3%)	—	3.81
	英語学科 4年	13 (31.7%)	19 (46.3%)	8 (19.5%)	1 (2.4%)	—	—	4.07
短大	観光文化学科 全体	64 (34.4%)	70 (37.6%)	34 (18.3%)	15 (8.1%)	3 (1.6%)	—	3.95
	観光文化学科 1年	17 (51.5%)	10 (30.3%)	5 (15.2%)	1 (3.0%)	—	—	4.30
	観光文化学科 2年	8 (34.8%)	10 (43.5%)	5 (21.7%)	—	—	—	4.13
	観光文化学科 3年	22 (31.0%)	24 (33.8%)	13 (18.3%)	10 (14.1%)	2 (2.8%)	—	3.76
	観光文化学科 4年	17 (28.8%)	26 (44.1%)	11 (18.6%)	4 (6.8%)	1 (1.7%)	—	3.92
	学年別 1年	98 (40.3%)	99 (40.7%)	29 (11.9%)	13 (5.3%)	3 (1.2%)	1	4.14
	学年別 2年	59 (22.3%)	117 (44.3%)	58 (22.0%)	20 (7.6%)	10 (3.8%)	—	3.74
	学年別 3年	70 (20.0%)	139 (39.7%)	93 (26.6%)	39 (11.1%)	9 (2.6%)	—	3.63
	学年別 4年	59 (20.0%)	143 (48.5%)	72 (24.4%)	18 (6.1%)	3 (1.0%)	—	3.80
	保育科 全体	33 (36.3%)	40 (44.0%)	16 (17.6%)	2 (2.2%)	—	—	4.14

注)「とてもあてはまる」を5点、「あてはまる」を4点、「どちらともいえない」を3点、「あまりあてはまらない」を2点、「全くあてはまらない」を1点として、平均値を算出している。

(11)【食堂】価格が妥当である



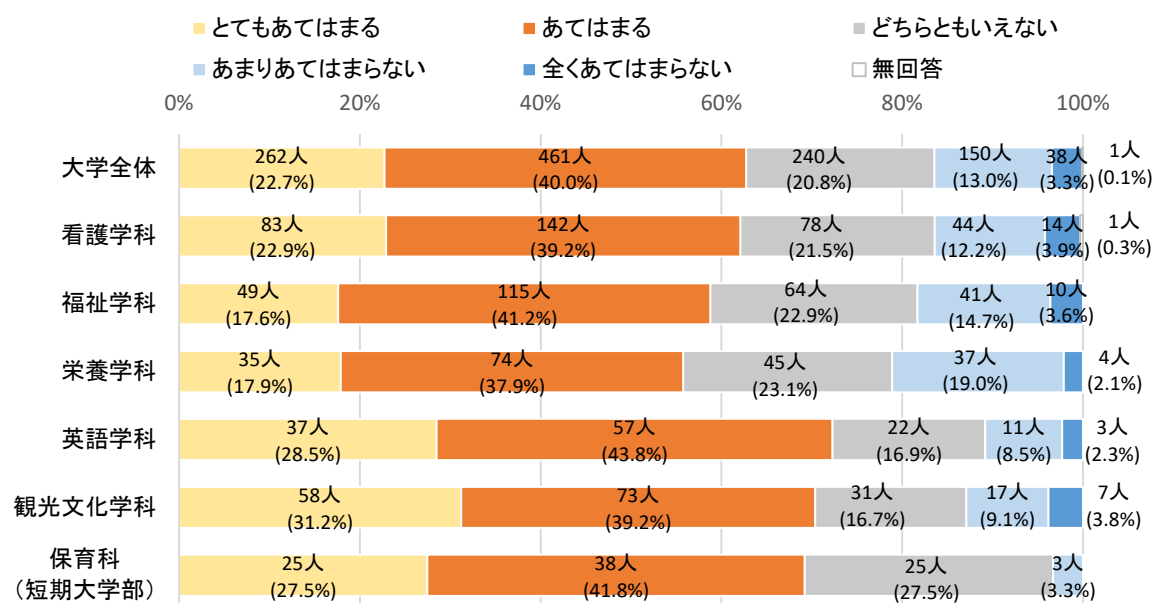
【1. とてもあてはまる 2. あてはまる 3. どちらともいえない 4. あまりあてはまらない 5. 全くあてはまらない】

種別		区分	1	2	3	4	5	無回答	実数 (%)
大学	全体		271 (23.5%)	470 (40.8%)	250 (21.7%)	114 (9.9%)	46 (4.0%)	1	3.70
	看護学科	全体	80 (22.1%)	148 (40.9%)	85 (23.5%)	33 (9.1%)	15 (4.1%)	1	3.68
		1年	27 (32.1%)	30 (35.7%)	18 (21.4%)	8 (9.5%)	—	—	3.92
		2年	20 (21.1%)	41 (43.2%)	19 (20.0%)	9 (9.5%)	6 (6.3%)	—	3.63
		3年	16 (15.4%)	36 (34.6%)	35 (33.7%)	10 (9.6%)	7 (6.7%)	—	3.42
		4年	17 (21.5%)	41 (51.9%)	13 (16.5%)	6 (7.6%)	2 (2.5%)	—	3.82
	福祉学科	全体	54 (19.4%)	125 (44.8%)	58 (20.8%)	27 (9.7%)	15 (5.4%)	—	3.63
		1年	21 (30.0%)	26 (37.1%)	9 (12.9%)	9 (12.9%)	5 (7.1%)	—	3.70
		2年	14 (20.0%)	31 (44.3%)	15 (21.4%)	6 (8.6%)	4 (5.7%)	—	3.64
		3年	8 (11.6%)	36 (52.2%)	15 (21.7%)	5 (7.2%)	5 (7.2%)	—	3.54
		4年	11 (15.7%)	32 (45.7%)	19 (27.1%)	7 (10.0%)	1 (1.4%)	—	3.64
	栄養学科	全体	35 (17.9%)	73 (37.4%)	50 (25.6%)	26 (13.3%)	11 (5.6%)	—	3.49
		1年	14 (40.0%)	10 (28.6%)	9 (25.7%)	1 (2.9%)	1 (2.9%)	—	4.00
		2年	6 (11.8%)	23 (45.1%)	12 (23.5%)	5 (9.8%)	5 (9.8%)	—	3.39
		3年	10 (15.9%)	21 (33.3%)	13 (20.6%)	17 (27.0%)	2 (3.2%)	—	3.32
		4年	5 (10.9%)	19 (41.3%)	16 (34.8%)	3 (6.5%)	3 (6.5%)	—	3.43
	英語学科	全体	41 (31.5%)	55 (42.3%)	23 (17.7%)	10 (7.7%)	1 (0.8%)	—	3.96
		1年	9 (42.9%)	9 (42.9%)	3 (14.3%)	—	—	—	4.29
		2年	10 (40.0%)	7 (28.0%)	3 (12.0%)	4 (16.0%)	1 (4.0%)	—	3.84
		3年	10 (23.3%)	17 (39.5%)	11 (25.6%)	5 (11.6%)	—	—	3.74
		4年	12 (29.3%)	22 (53.7%)	6 (14.6%)	1 (2.4%)	—	—	4.10
	観光文化学科	全体	61 (32.8%)	69 (37.1%)	34 (18.3%)	18 (9.7%)	4 (2.2%)	—	3.89
		1年	14 (42.4%)	13 (39.4%)	3 (9.1%)	3 (9.1%)	—	—	4.15
		2年	6 (26.1%)	13 (56.5%)	3 (13.0%)	1 (4.3%)	—	—	4.04
		3年	22 (31.0%)	20 (28.2%)	18 (25.4%)	8 (11.3%)	3 (4.2%)	—	3.70
		4年	19 (32.2%)	23 (39.0%)	10 (16.9%)	6 (10.2%)	1 (1.7%)	—	3.90
	学年別	1年	85 (35.0%)	88 (36.2%)	42 (17.3%)	21 (8.6%)	6 (2.5%)	1	3.93
		2年	56 (21.2%)	115 (43.6%)	52 (19.7%)	25 (9.5%)	16 (6.1%)	—	3.64
		3年	66 (18.9%)	130 (37.1%)	92 (26.3%)	45 (12.9%)	17 (4.9%)	—	3.52
		4年	64 (21.7%)	137 (46.4%)	64 (21.7%)	23 (7.8%)	7 (2.4%)	—	3.77
短大	保育科	全体	28 (30.8%)	39 (42.9%)	22 (24.2%)	1 (1.1%)	1 (1.1%)	—	4.01
		1年	18 (36.7%)	20 (40.8%)	10 (20.4%)	1 (2.0%)	—	—	4.12
		2年	10 (23.8%)	19 (45.2%)	12 (28.6%)	—	1 (2.4%)	—	3.88

注) 「とてもあてはまる」を5点、「あてはまる」を4点、「どちらともいえない」を3点、「あまりあてはまらない」を2点、「全くあてはまらない」を1点として、平均値を算出している。

第2章 調査結果

(12)【食堂】営業時間が適切である

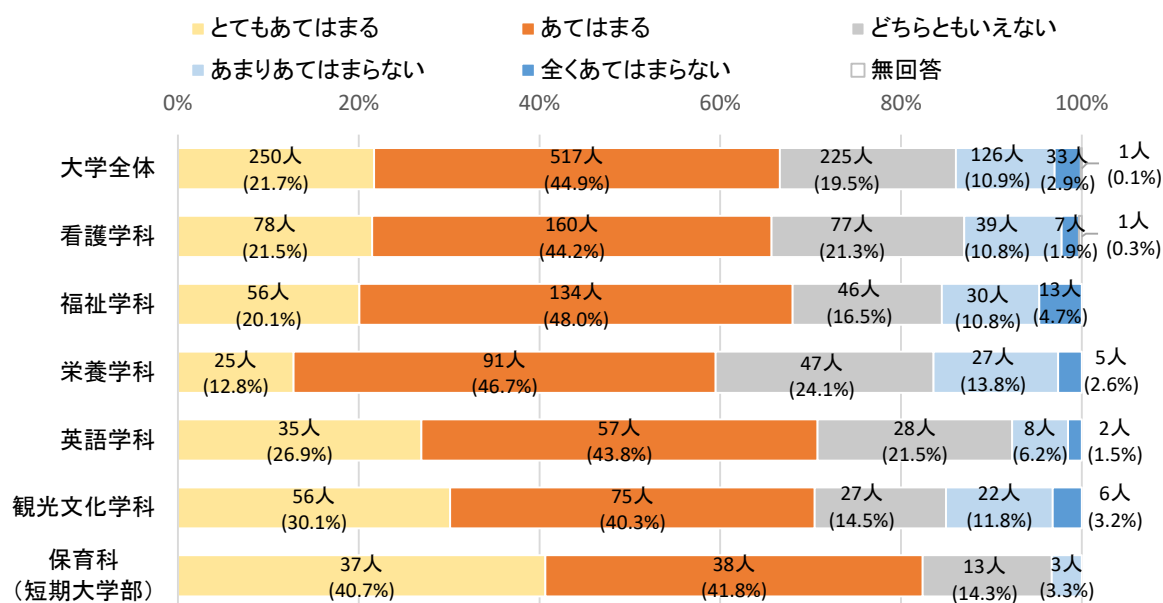


【1. とてもあてはまる 2. あてはまる 3. どちらともいえない 4. あまりあてはまらない 5. 全くあてはまらない】

		実数 (%)							
種別	区分	1	2	3	4	5	無回答	平均値	
大学	全体	262 (22.7%)	461 (40.0%)	240 (20.8%)	150 (13.0%)	38 (3.3%)	1	3.66	
	看護学科	全体	83 (22.9%)	142 (39.2%)	78 (21.5%)	44 (12.2%)	14 (3.9%)	1	3.65
		1年	30 (35.7%)	31 (36.9%)	12 (14.3%)	6 (7.1%)	4 (4.8%)	1	3.93
		2年	23 (24.2%)	38 (40.0%)	17 (17.9%)	11 (11.6%)	6 (6.3%)	－	3.64
		3年	14 (13.5%)	37 (35.6%)	32 (30.8%)	18 (17.3%)	3 (2.9%)	－	3.39
		4年	16 (20.3%)	36 (45.6%)	17 (21.5%)	9 (11.4%)	1 (1.3%)	－	3.72
	福祉学科	全体	49 (17.6%)	115 (41.2%)	64 (22.9%)	41 (14.7%)	10 (3.6%)	－	3.54
		1年	21 (30.0%)	22 (31.4%)	10 (14.3%)	15 (21.4%)	2 (2.9%)	－	3.64
		2年	16 (22.9%)	29 (41.4%)	19 (27.1%)	4 (5.7%)	2 (2.9%)	－	3.76
		3年	7 (10.1%)	31 (44.9%)	16 (23.2%)	11 (15.9%)	4 (5.8%)	－	3.38
		4年	5 (7.1%)	33 (47.1%)	19 (27.1%)	11 (15.7%)	2 (2.9%)	－	3.40
	栄養学科	全体	35 (17.9%)	74 (37.9%)	45 (23.1%)	37 (19.0%)	4 (2.1%)	－	3.51
		1年	14 (40.0%)	9 (25.7%)	8 (22.9%)	3 (8.6%)	1 (2.9%)	－	3.91
		2年	5 (9.8%)	22 (43.1%)	7 (13.7%)	15 (29.4%)	2 (3.9%)	－	3.25
		3年	11 (17.5%)	24 (38.1%)	15 (23.8%)	12 (19.0%)	1 (1.6%)	－	3.51
		4年	5 (10.9%)	19 (41.3%)	15 (32.6%)	7 (15.2%)	－	－	3.48
	英語学科	全体	37 (28.5%)	57 (43.8%)	22 (16.9%)	11 (8.5%)	3 (2.3%)	－	3.88
		1年	10 (47.6%)	9 (42.9%)	1 (4.8%)	－	1 (4.8%)	－	4.29
		2年	9 (36.0%)	10 (40.0%)	1 (4.0%)	4 (16.0%)	1 (4.0%)	－	3.88
		3年	7 (16.3%)	21 (48.8%)	11 (25.6%)	4 (9.3%)	－	－	3.72
		4年	11 (26.8%)	17 (41.5%)	9 (22.0%)	3 (7.3%)	1 (2.4%)	－	3.83
	観光文化学科	全体	58 (31.2%)	73 (39.2%)	31 (16.7%)	17 (9.1%)	7 (3.8%)	－	3.85
		1年	13 (39.4%)	12 (36.4%)	5 (15.2%)	2 (6.1%)	1 (3.0%)	－	4.03
		2年	7 (30.4%)	12 (52.2%)	1 (4.3%)	3 (13.0%)	－	－	4.00
		3年	23 (32.4%)	26 (36.6%)	13 (18.3%)	6 (8.5%)	3 (4.2%)	－	3.85
		4年	15 (25.4%)	23 (39.0%)	12 (20.3%)	6 (10.2%)	3 (5.1%)	－	3.69
	学年別	1年	88 (36.2%)	83 (34.2%)	36 (14.8%)	26 (10.7%)	9 (3.7%)	1	3.89
		2年	60 (22.7%)	111 (42.0%)	45 (17.0%)	37 (14.0%)	11 (4.2%)	－	3.65
		3年	62 (17.7%)	139 (39.7%)	87 (24.9%)	51 (14.6%)	11 (3.1%)	－	3.54
		4年	52 (17.6%)	128 (43.4%)	72 (24.4%)	36 (12.2%)	7 (2.4%)	－	3.62
短大	保育科	全体	25 (27.5%)	38 (41.8%)	25 (27.5%)	3 (3.3%)	－	－	3.93
		1年	12 (24.5%)	20 (40.8%)	14 (28.6%)	3 (6.1%)	－	－	3.84
		2年	13 (31.0%)	18 (42.9%)	11 (26.2%)	－	－	－	4.05

注)「とてもあてはまる」を5点、「あてはまる」を4点、「どちらともいえない」を3点、「あまりあてはまらない」を2点、「全くあてはまらない」を1点として、平均値を算出している。

(13)【生協ショップ】品揃えが適当である



【1. とてもあてはまる 2. あてはまる 3. どちらともいえない 4. あまりあてはまらない 5. 全くあてはまらない】

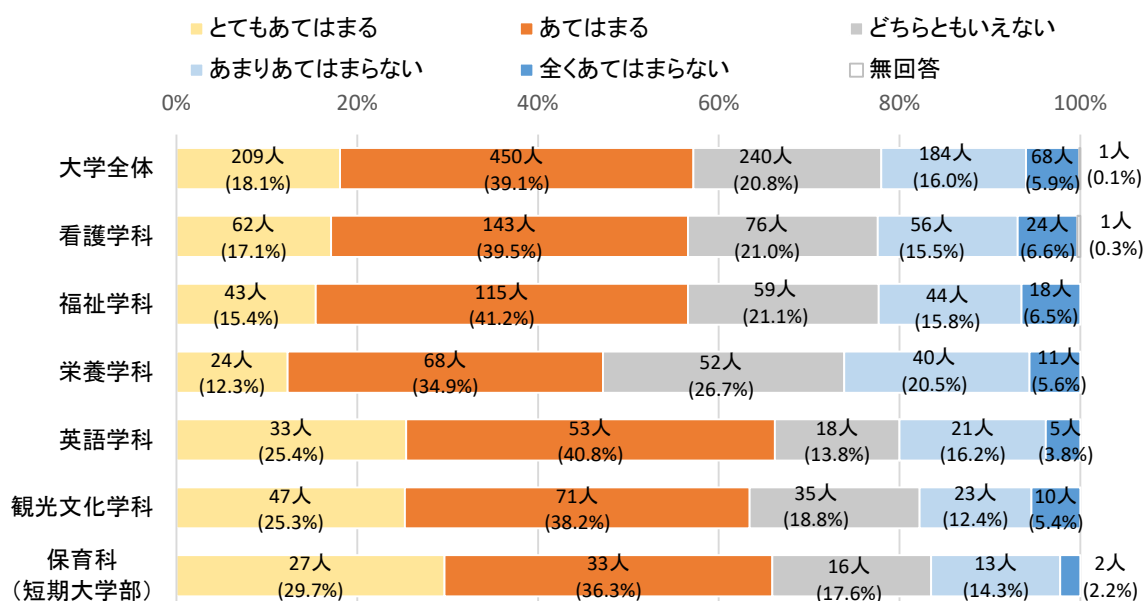
実数 (%)

種別	区分	1	2	3	4	5	無回答	平均値
大学	全体	250 (21.7%)	517 (44.9%)	225 (19.5%)	126 (10.9%)	33 (2.9%)	1	3.72
	看護学科 全体	78 (21.5%)	160 (44.2%)	77 (21.3%)	39 (10.8%)	7 (1.9%)	1	3.73
	看護学科 1年	28 (33.3%)	36 (42.9%)	13 (15.5%)	5 (6.0%)	1 (1.2%)	1	4.02
	看護学科 2年	22 (23.2%)	43 (45.3%)	21 (22.1%)	6 (6.3%)	3 (3.2%)	—	3.79
	看護学科 3年	16 (15.4%)	44 (42.3%)	27 (26.0%)	15 (14.4%)	2 (1.9%)	—	3.55
	看護学科 4年	12 (15.2%)	37 (46.8%)	16 (20.3%)	13 (16.5%)	1 (1.3%)	—	3.58
	福祉学科 全体	56 (20.1%)	134 (48.0%)	46 (16.5%)	30 (10.8%)	13 (4.7%)	—	3.68
	福祉学科 1年	25 (35.7%)	33 (47.1%)	6 (8.6%)	2 (2.9%)	4 (5.7%)	—	4.04
	福祉学科 2年	13 (18.6%)	36 (51.4%)	12 (17.1%)	6 (8.6%)	3 (4.3%)	—	3.71
	福祉学科 3年	7 (10.1%)	32 (46.4%)	15 (21.7%)	11 (15.9%)	4 (5.8%)	—	3.39
	福祉学科 4年	11 (15.7%)	33 (47.1%)	13 (18.6%)	11 (15.7%)	2 (2.9%)	—	3.57
	栄養学科 全体	25 (12.8%)	91 (46.7%)	47 (24.1%)	27 (13.8%)	5 (2.6%)	—	3.53
	栄養学科 1年	11 (31.4%)	17 (48.6%)	5 (14.3%)	2 (5.7%)	—	—	4.06
	栄養学科 2年	5 (9.8%)	27 (52.9%)	12 (23.5%)	6 (11.8%)	1 (2.0%)	—	3.57
	栄養学科 3年	7 (11.1%)	29 (46.0%)	13 (20.6%)	12 (19.0%)	2 (3.2%)	—	3.43
	栄養学科 4年	2 (4.3%)	18 (39.1%)	17 (37.0%)	7 (15.2%)	2 (4.3%)	—	3.24
	英語学科 全体	35 (26.9%)	57 (43.8%)	28 (21.5%)	8 (6.2%)	2 (1.5%)	—	3.88
	英語学科 1年	12 (57.1%)	9 (42.9%)	—	—	—	—	4.57
	英語学科 2年	7 (28.0%)	9 (36.0%)	6 (24.0%)	2 (8.0%)	1 (4.0%)	—	3.76
	英語学科 3年	5 (11.6%)	24 (55.8%)	8 (18.6%)	5 (11.6%)	1 (2.3%)	—	3.63
	英語学科 4年	11 (26.8%)	15 (36.6%)	14 (34.1%)	1 (2.4%)	—	—	3.88
短大	観光文化学科 全体	56 (30.1%)	75 (40.3%)	27 (14.5%)	22 (11.8%)	6 (3.2%)	—	3.82
	観光文化学科 1年	13 (39.4%)	13 (39.4%)	3 (9.1%)	4 (12.1%)	—	—	4.06
	観光文化学科 2年	7 (30.4%)	11 (47.8%)	3 (13.0%)	2 (8.7%)	—	—	4.00
	観光文化学科 3年	21 (29.6%)	26 (36.6%)	9 (12.7%)	10 (14.1%)	5 (7.0%)	—	3.68
	観光文化学科 4年	15 (25.4%)	25 (42.4%)	12 (20.3%)	6 (10.2%)	1 (1.7%)	—	3.80
	学年別 1年	89 (36.6%)	108 (44.4%)	27 (11.1%)	13 (5.3%)	5 (2.1%)	1	4.09
	学年別 2年	54 (20.5%)	126 (47.7%)	54 (20.5%)	22 (8.3%)	8 (3.0%)	—	3.74
	学年別 3年	56 (16.0%)	155 (44.3%)	72 (20.6%)	53 (15.1%)	14 (4.0%)	—	3.53
短大	保育科 全体	37 (40.7%)	38 (41.8%)	13 (14.3%)	3 (3.3%)	—	—	4.20
	保育科 1年	19 (38.8%)	23 (46.9%)	4 (8.2%)	3 (6.1%)	—	—	4.18
	保育科 2年	18 (42.9%)	15 (35.7%)	9 (21.4%)	—	—	—	4.21

注)「とてもあてはまる」を5点、「あてはまる」を4点、「どちらともいえない」を3点、「あまりあてはまらない」を2点、「全くあてはまらない」を1点として、平均値を算出している。

第2章 調査結果

(14) 【生協ショップ】 価格が妥当である



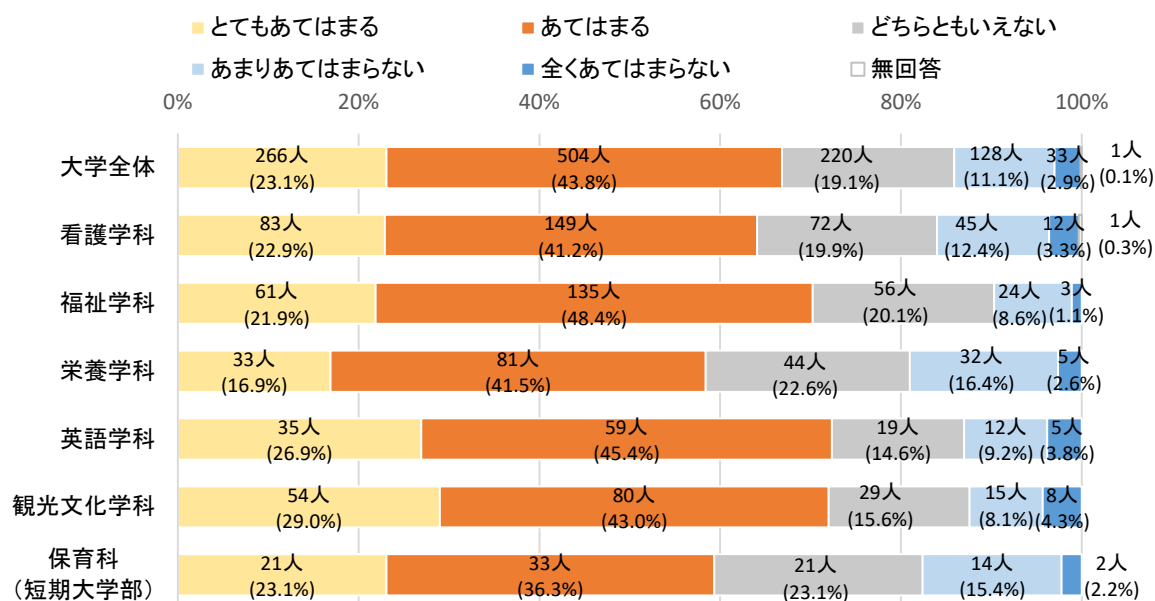
【1. とてもあてはまる 2. あてはまる 3. どちらともいえない 4. あまりあてはまらない 5. 全くあてはまらない】

実数 (%)

種別	区分	1	2	3	4	5	無回答	平均値
大学	全体	209 (18.1%)	450 (39.1%)	240 (20.8%)	184 (16.0%)	68 (5.9%)	1	3.48
	看護学科 全体	62 (17.1%)	143 (39.5%)	76 (21.0%)	56 (15.5%)	24 (6.6%)	1	3.45
	看護学科 1年	23 (27.4%)	28 (33.3%)	16 (19.0%)	11 (13.1%)	5 (6.0%)	1	3.64
	看護学科 2年	14 (14.7%)	44 (46.3%)	17 (17.9%)	14 (14.7%)	6 (6.3%)	—	3.48
	看護学科 3年	15 (14.4%)	36 (34.6%)	28 (26.9%)	17 (16.3%)	8 (7.7%)	—	3.32
	看護学科 4年	10 (12.7%)	35 (44.3%)	15 (19.0%)	14 (17.7%)	5 (6.3%)	—	3.39
	福祉学科 全体	43 (15.4%)	115 (41.2%)	59 (21.1%)	44 (15.8%)	18 (6.5%)	—	3.43
	福祉学科 1年	18 (25.7%)	28 (40.0%)	8 (11.4%)	11 (15.7%)	5 (7.1%)	—	3.61
	福祉学科 2年	10 (14.3%)	28 (40.0%)	16 (22.9%)	11 (15.7%)	5 (7.1%)	—	3.39
	福祉学科 3年	6 (8.7%)	27 (39.1%)	19 (27.5%)	10 (14.5%)	7 (10.1%)	—	3.22
	福祉学科 4年	9 (12.9%)	32 (45.7%)	16 (22.9%)	12 (17.1%)	1 (1.4%)	—	3.51
	栄養学科 全体	24 (12.3%)	68 (34.9%)	52 (26.7%)	40 (20.5%)	11 (5.6%)	—	3.28
	栄養学科 1年	8 (22.9%)	12 (34.3%)	7 (20.0%)	7 (20.0%)	1 (2.9%)	—	3.54
	栄養学科 2年	5 (9.8%)	20 (39.2%)	14 (27.5%)	9 (17.6%)	3 (5.9%)	—	3.29
	栄養学科 3年	9 (14.3%)	23 (36.5%)	14 (22.2%)	13 (20.6%)	4 (6.3%)	—	3.32
	栄養学科 4年	2 (4.3%)	13 (28.3%)	17 (37.0%)	11 (23.9%)	3 (6.5%)	—	3.00
	英語学科 全体	33 (25.4%)	53 (40.8%)	18 (13.8%)	21 (16.2%)	5 (3.8%)	—	3.68
	英語学科 1年	10 (47.6%)	9 (42.9%)	2 (9.5%)	—	—	—	4.38
	英語学科 2年	7 (28.0%)	7 (28.0%)	3 (12.0%)	6 (24.0%)	2 (8.0%)	—	3.44
	英語学科 3年	4 (9.3%)	18 (41.9%)	7 (16.3%)	12 (27.9%)	2 (4.7%)	—	3.23
	英語学科 4年	12 (29.3%)	19 (46.3%)	6 (14.6%)	3 (7.3%)	1 (2.4%)	—	3.93
	観光文化学科 全体	47 (25.3%)	71 (38.2%)	35 (18.8%)	23 (12.4%)	10 (5.4%)	—	3.66
	観光文化学科 1年	11 (33.3%)	12 (36.4%)	5 (15.2%)	3 (9.1%)	2 (6.1%)	—	3.82
	観光文化学科 2年	5 (21.7%)	13 (56.5%)	1 (4.3%)	4 (17.4%)	—	—	3.83
	観光文化学科 3年	16 (22.5%)	22 (31.0%)	16 (22.5%)	11 (15.5%)	6 (8.5%)	—	3.44
	観光文化学科 4年	15 (25.4%)	24 (40.7%)	13 (22.0%)	5 (8.5%)	2 (3.4%)	—	3.76
短大	学年別 1年	70 (28.8%)	89 (36.6%)	38 (15.6%)	32 (13.2%)	13 (5.3%)	1	3.71
	学年別 2年	41 (15.5%)	112 (42.4%)	51 (19.3%)	44 (16.7%)	16 (6.1%)	—	3.45
	学年別 3年	50 (14.3%)	126 (36.0%)	84 (24.0%)	63 (18.0%)	27 (7.7%)	—	3.31
	学年別 4年	48 (16.3%)	123 (41.7%)	67 (22.7%)	45 (15.3%)	12 (4.1%)	—	3.51
	保育科 全体	27 (29.7%)	33 (36.3%)	16 (17.6%)	13 (14.3%)	2 (2.2%)	—	3.77
短大	保育科 1年	15 (30.6%)	15 (30.6%)	8 (16.3%)	10 (20.4%)	1 (2.0%)	—	3.67
	保育科 2年	12 (28.6%)	18 (42.9%)	8 (19.0%)	3 (7.1%)	1 (2.4%)	—	3.88

注) 「とてもあてはまる」を5点、「あてはまる」を4点、「どちらともいえない」を3点、「あまりあてはまらない」を2点、「全くあてはまらない」を1点として、平均値を算出している。

(15)【生協ショップ】営業時間が適切である



【1. とてもあてはまる 2. あてはまる 3. どちらともいえない 4. あまりあてはまらない 5. 全くあてはまらない】

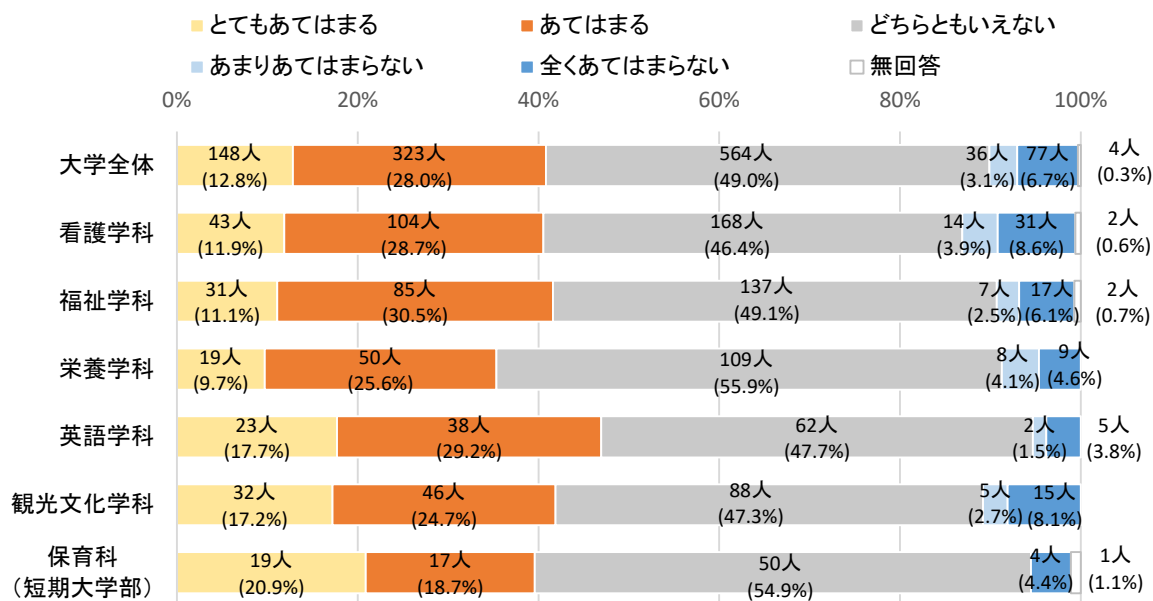
実数 (%)

種別	区分	1	2	3	4	5	無回答	平均値
大学	全体	266 (23.1%)	504 (43.8%)	220 (19.1%)	128 (11.1%)	33 (2.9%)	1	3.73
	看護学科	83 (22.9%)	149 (41.2%)	72 (19.9%)	45 (12.4%)	12 (3.3%)	1	3.68
	1年	29 (34.5%)	29 (34.5%)	13 (15.5%)	11 (13.1%)	1 (1.2%)	1	3.89
	2年	25 (26.3%)	43 (45.3%)	12 (12.6%)	10 (10.5%)	5 (5.3%)	-	3.77
	3年	15 (14.4%)	44 (42.3%)	27 (26.0%)	12 (11.5%)	6 (5.8%)	-	3.48
	4年	14 (17.7%)	33 (41.8%)	20 (25.3%)	12 (15.2%)	-	-	3.62
	福祉学科	61 (21.9%)	135 (48.4%)	56 (20.1%)	24 (8.6%)	3 (1.1%)	-	3.81
	1年	24 (34.3%)	32 (45.7%)	10 (14.3%)	4 (5.7%)	-	-	4.09
	2年	16 (22.9%)	37 (52.9%)	15 (21.4%)	2 (2.9%)	-	-	3.96
	3年	10 (14.5%)	31 (44.9%)	17 (24.6%)	8 (11.6%)	3 (4.3%)	-	3.54
	4年	11 (15.7%)	35 (50.0%)	14 (20.0%)	10 (14.3%)	-	-	3.67
	栄養学科	33 (16.9%)	81 (41.5%)	44 (22.6%)	32 (16.4%)	5 (2.6%)	-	3.54
	1年	13 (37.1%)	14 (40.0%)	7 (20.0%)	1 (2.9%)	-	-	4.11
	2年	6 (11.8%)	19 (37.3%)	12 (23.5%)	12 (23.5%)	2 (3.9%)	-	3.29
	3年	10 (15.9%)	28 (44.4%)	14 (22.2%)	10 (15.9%)	1 (1.6%)	-	3.57
	4年	4 (8.7%)	20 (43.5%)	11 (23.9%)	9 (19.6%)	2 (4.3%)	-	3.33
	英語学科	35 (26.9%)	59 (45.4%)	19 (14.6%)	12 (9.2%)	5 (3.8%)	-	3.82
	1年	9 (42.9%)	10 (47.6%)	-	1 (4.8%)	1 (4.8%)	-	4.19
	2年	8 (32.0%)	8 (32.0%)	5 (20.0%)	2 (8.0%)	2 (8.0%)	-	3.72
	3年	5 (11.6%)	23 (53.5%)	7 (16.3%)	8 (18.6%)	-	-	3.58
	4年	13 (31.7%)	18 (43.9%)	7 (17.1%)	1 (2.4%)	2 (4.9%)	-	3.95
短大	観光文化学科	54 (29.0%)	80 (43.0%)	29 (15.6%)	15 (8.1%)	8 (4.3%)	-	3.84
	1年	9 (27.3%)	18 (54.5%)	4 (12.1%)	1 (3.0%)	1 (3.0%)	-	4.00
	2年	7 (30.4%)	12 (52.2%)	2 (8.7%)	2 (8.7%)	-	-	4.04
	3年	25 (35.2%)	28 (39.4%)	6 (8.5%)	5 (7.0%)	7 (9.9%)	-	3.83
	4年	13 (22.0%)	22 (37.3%)	17 (28.8%)	7 (11.9%)	-	-	3.69
	学年別	84 (34.6%)	103 (42.4%)	34 (14.0%)	18 (7.4%)	3 (1.2%)	1	4.02
	2年	62 (23.5%)	119 (45.1%)	46 (17.4%)	28 (10.6%)	9 (3.4%)	-	3.75
	3年	65 (18.6%)	154 (44.0%)	71 (20.3%)	43 (12.3%)	17 (4.9%)	-	3.59
	4年	55 (18.6%)	128 (43.4%)	69 (23.4%)	39 (13.2%)	4 (1.4%)	-	3.65
	保育科	21 (23.1%)	33 (36.3%)	21 (23.1%)	14 (15.4%)	2 (2.2%)	-	3.63
短大	1年	8 (16.3%)	14 (28.6%)	13 (26.5%)	12 (24.5%)	2 (4.1%)	-	3.29
	2年	13 (31.0%)	19 (45.2%)	8 (19.0%)	2 (4.8%)	-	-	4.02

注)「とてもあてはまる」を5点、「あてはまる」を4点、「どちらともいえない」を3点、「あまりあてはまらない」を2点、「全くあてはまらない」を1点として、平均値を算出している。

第2章 調査結果

(16)【駐輪場】駐輪場の広さは十分である



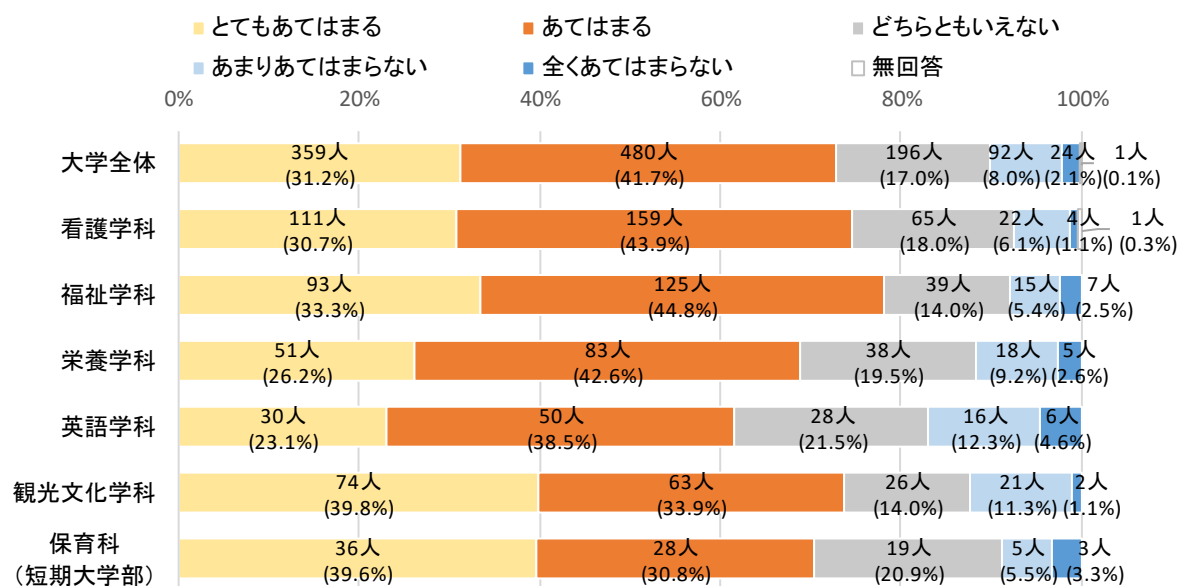
【1. とてもあてはまる 2. あてはまる 3. どちらともいえない 4. あまりあてはまらない 5. 全くあてはまらない】

実数 (%)

種別	区分		1	2	3	4	5	無回答	平均値
大学	全体		148 (12.8%)	323 (28.0%)	564 (49.0%)	36 (3.1%)	77 (6.7%)	4	3.37
	看護学科	全体	43 (11.9%)	104 (28.7%)	168 (46.4%)	14 (3.9%)	31 (8.6%)	2	3.32
		1年	19 (22.6%)	17 (20.2%)	37 (44.0%)	3 (3.6%)	7 (8.3%)	1	3.46
		2年	11 (11.6%)	31 (32.6%)	38 (40.0%)	6 (6.3%)	9 (9.5%)	－	3.31
		3年	6 (5.8%)	31 (29.8%)	60 (57.7%)	1 (1.0%)	5 (4.8%)	1	3.31
		4年	7 (8.9%)	25 (31.6%)	33 (41.8%)	4 (5.1%)	10 (12.7%)	－	3.19
	福祉学科	全体	31 (11.1%)	85 (30.5%)	137 (49.1%)	7 (2.5%)	17 (6.1%)	2	3.38
		1年	13 (18.6%)	16 (22.9%)	36 (51.4%)	2 (2.9%)	3 (4.3%)	－	3.49
		2年	10 (14.3%)	26 (37.1%)	27 (38.6%)	2 (2.9%)	4 (5.7%)	1	3.52
		3年	5 (7.2%)	22 (31.9%)	33 (47.8%)	1 (1.4%)	8 (11.6%)	－	3.22
		4年	3 (4.3%)	21 (30.0%)	41 (58.6%)	2 (2.9%)	2 (2.9%)	1	3.30
	栄養学科	全体	19 (9.7%)	50 (25.6%)	109 (55.9%)	8 (4.1%)	9 (4.6%)	－	3.32
		1年	7 (20.0%)	8 (22.9%)	18 (51.4%)	－	2 (5.7%)	－	3.51
		2年	3 (5.9%)	11 (21.6%)	32 (62.7%)	5 (9.8%)	－	－	3.24
		3年	7 (11.1%)	14 (22.2%)	36 (57.1%)	3 (4.8%)	3 (4.8%)	－	3.30
		4年	2 (4.3%)	17 (37.0%)	23 (50.0%)	－	4 (8.7%)	－	3.28
	英語学科	全体	23 (17.7%)	38 (29.2%)	62 (47.7%)	2 (1.5%)	5 (3.8%)	－	3.55
		1年	4 (19.0%)	6 (28.6%)	10 (47.6%)	－	1 (4.8%)	－	3.57
		2年	7 (28.0%)	2 (8.0%)	15 (60.0%)	－	1 (4.0%)	－	3.56
		3年	6 (14.0%)	12 (27.9%)	23 (53.5%)	－	2 (4.7%)	－	3.47
		4年	6 (14.6%)	18 (43.9%)	14 (34.1%)	2 (4.9%)	1 (2.4%)	－	3.63
	観光文化学科	全体	32 (17.2%)	46 (24.7%)	88 (47.3%)	5 (2.7%)	15 (8.1%)	－	3.40
		1年	8 (24.2%)	7 (21.2%)	17 (51.5%)	－	1 (3.0%)	－	3.64
		2年	3 (13.0%)	5 (21.7%)	12 (52.2%)	－	3 (13.0%)	－	3.22
		3年	11 (15.5%)	18 (25.4%)	34 (47.9%)	1 (1.4%)	7 (9.9%)	－	3.35
		4年	10 (16.9%)	16 (27.1%)	25 (42.4%)	4 (6.8%)	4 (6.8%)	－	3.41
学年別	1年	51 (21.0%)	54 (22.2%)	118 (48.6%)	5 (2.1%)	14 (5.8%)	1	3.51	
	2年	34 (12.9%)	75 (28.4%)	124 (47.0%)	13 (4.9%)	17 (6.4%)	1	3.37	
	3年	35 (10.0%)	97 (27.7%)	186 (53.1%)	6 (1.7%)	25 (7.1%)	1	3.32	
	4年	28 (9.5%)	97 (32.9%)	136 (46.1%)	12 (4.1%)	21 (7.1%)	1	3.34	
短大	保育科	全体	19 (20.9%)	17 (18.7%)	50 (54.9%)	－	4 (4.4%)	1	3.52
		1年	8 (16.3%)	11 (22.4%)	27 (55.1%)	－	2 (4.1%)	1	3.48
		2年	11 (26.2%)	6 (14.3%)	23 (54.8%)	－	2 (4.8%)	－	3.57

注) 「とてもあてはまる」を5点、「あてはまる」を4点、「どちらともいえない」を3点、「あまりあてはまらない」を2点、「全くあてはまらない」を1点として、平均値を算出している。

(17)【トイレ】トイレの内装や設備に満足している



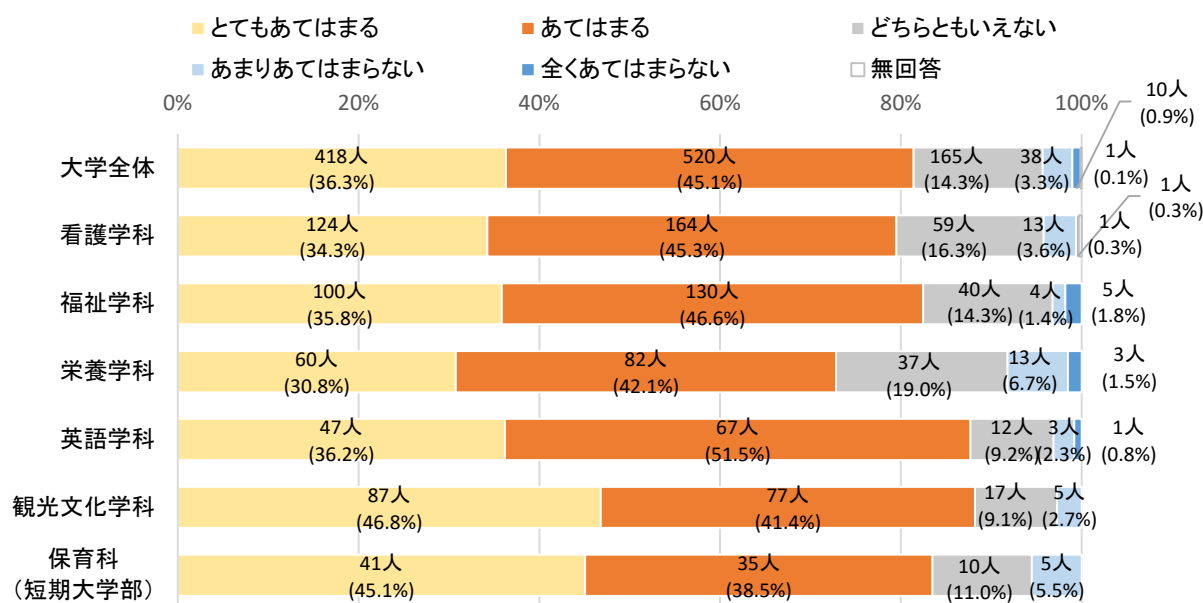
【1. とてもあてはまる 2. あてはまる 3. どちらともいえない 4. あまりあてはまらない 5. 全くあてはまらない】

種別	区分	1	2	3	4	5	無回答	実数 (%)
大学	全体	359 (31.2%)	480 (41.7%)	196 (17.0%)	92 (8.0%)	24 (2.1%)	1	3.92
	看護学科 全体	111 (30.7%)	159 (43.9%)	65 (18.0%)	22 (6.1%)	4 (1.1%)	1	3.97
	看護学科 1年	33 (39.3%)	32 (38.1%)	13 (15.5%)	5 (6.0%)	—	1	4.12
	看護学科 2年	36 (37.9%)	43 (45.3%)	8 (8.4%)	6 (6.3%)	2 (2.1%)	—	4.11
	看護学科 3年	22 (21.2%)	45 (43.3%)	26 (25.0%)	10 (9.6%)	1 (1.0%)	—	3.74
	看護学科 4年	20 (25.3%)	39 (49.4%)	18 (22.8%)	1 (1.3%)	1 (1.3%)	—	3.96
	福祉学科 全体	93 (33.3%)	125 (44.8%)	39 (14.0%)	15 (5.4%)	7 (2.5%)	—	4.01
	福祉学科 1年	27 (38.6%)	33 (47.1%)	6 (8.6%)	1 (1.4%)	3 (4.3%)	—	4.14
	福祉学科 2年	20 (28.6%)	32 (45.7%)	12 (17.1%)	4 (5.7%)	2 (2.9%)	—	3.91
	福祉学科 3年	26 (37.7%)	26 (37.7%)	11 (15.9%)	5 (7.2%)	1 (1.4%)	—	4.03
	福祉学科 4年	20 (28.6%)	34 (48.6%)	10 (14.3%)	5 (7.1%)	1 (1.4%)	—	3.96
	栄養学科 全体	51 (26.2%)	83 (42.6%)	38 (19.5%)	18 (9.2%)	5 (2.6%)	—	3.81
	栄養学科 1年	14 (40.0%)	11 (31.4%)	6 (17.1%)	3 (8.6%)	1 (2.9%)	—	3.97
	栄養学科 2年	17 (33.3%)	16 (31.4%)	12 (23.5%)	5 (9.8%)	1 (2.0%)	—	3.84
	栄養学科 3年	12 (19.0%)	28 (44.4%)	14 (22.2%)	6 (9.5%)	3 (4.8%)	—	3.63
	栄養学科 4年	8 (17.4%)	28 (60.9%)	6 (13.0%)	4 (8.7%)	—	—	3.87
	英語学科 全体	30 (23.1%)	50 (38.5%)	28 (21.5%)	16 (12.3%)	6 (4.6%)	—	3.63
	英語学科 1年	4 (19.0%)	7 (33.3%)	8 (38.1%)	1 (4.8%)	1 (4.8%)	—	3.57
	英語学科 2年	4 (16.0%)	5 (20.0%)	7 (28.0%)	6 (24.0%)	3 (12.0%)	—	3.04
	英語学科 3年	9 (20.9%)	18 (41.9%)	9 (20.9%)	5 (11.6%)	2 (4.7%)	—	3.63
	英語学科 4年	13 (31.7%)	20 (48.8%)	4 (9.8%)	4 (9.8%)	—	—	4.02
短大	観光文化学科 全体	74 (39.8%)	63 (33.9%)	26 (14.0%)	21 (11.3%)	2 (1.1%)	—	4.00
	観光文化学科 1年	14 (42.4%)	10 (30.3%)	4 (12.1%)	5 (15.2%)	—	—	4.00
	観光文化学科 2年	7 (30.4%)	12 (52.2%)	2 (8.7%)	2 (8.7%)	—	—	4.04
	観光文化学科 3年	27 (38.0%)	22 (31.0%)	13 (18.3%)	8 (11.3%)	1 (1.4%)	—	3.93
	観光文化学科 4年	26 (44.1%)	19 (32.2%)	7 (11.9%)	6 (10.2%)	1 (1.7%)	—	4.07
	学年別 1年	92 (37.9%)	93 (38.3%)	37 (15.2%)	15 (6.2%)	5 (2.1%)	1	4.04
	学年別 2年	84 (31.8%)	108 (40.9%)	41 (15.5%)	23 (8.7%)	8 (3.0%)	—	3.90
	学年別 3年	96 (27.4%)	139 (39.7%)	73 (20.9%)	34 (9.7%)	8 (2.3%)	—	3.80
	学年別 4年	87 (29.5%)	140 (47.5%)	45 (15.3%)	20 (6.8%)	3 (1.0%)	—	3.98
	保育科 全体	36 (39.6%)	28 (30.8%)	19 (20.9%)	5 (5.5%)	3 (3.3%)	—	3.98
短大	保育科 1年	17 (34.7%)	13 (26.5%)	12 (24.5%)	4 (8.2%)	3 (6.1%)	—	3.76
	保育科 2年	19 (45.2%)	15 (35.7%)	7 (16.7%)	1 (2.4%)	—	—	4.24

注) 「とてもあてはまる」を5点、「あてはまる」を4点、「どちらともいえない」を3点、「あまりあてはまらない」を2点、「全くあてはまらない」を1点として、平均値を算出している。

第2章 調査結果

(18)【全般】キャンパス内の美化が行き届いている



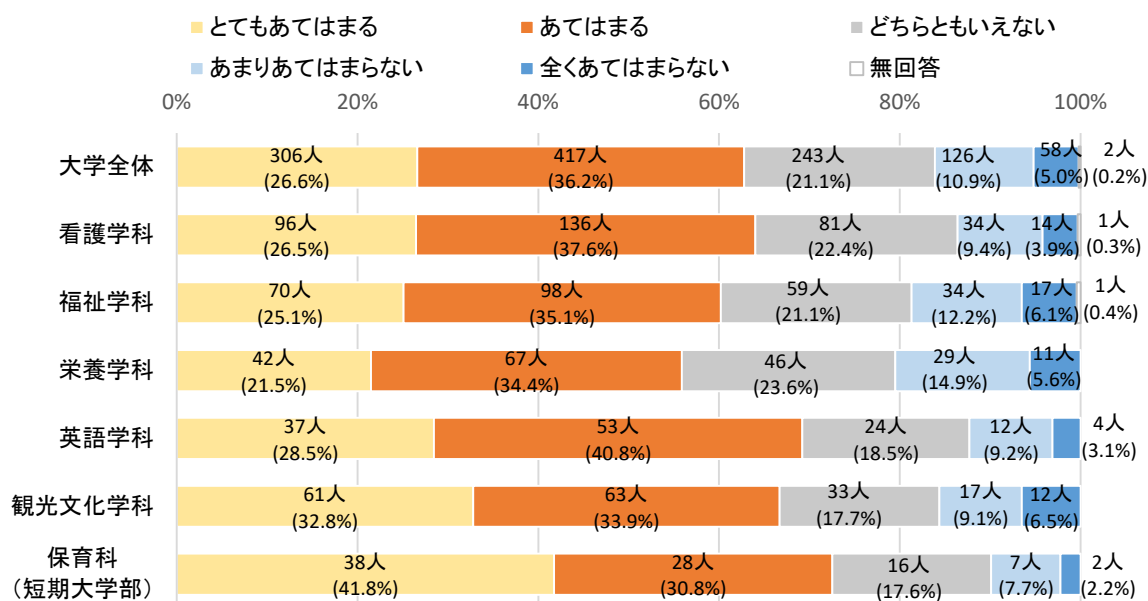
【1. とてもあてはまる 2. あてはまる 3. どちらともいえない 4. あまりあてはまらない 5. 全くあてはまらない】

実数 (%)

種別	区分	1	2	3	4	5	無回答	平均値
大学	全体	418 (36.3%)	520 (45.1%)	165 (14.3%)	38 (3.3%)	10 (0.9%)	1	4.13
	看護学科	全体	124 (34.3%)	164 (45.3%)	59 (16.3%)	13 (3.6%)	1 (0.3%)	4.10
		1年	37 (44.0%)	34 (40.5%)	10 (11.9%)	2 (2.4%)	-	4.28
		2年	40 (42.1%)	39 (41.1%)	13 (13.7%)	2 (2.1%)	1 (1.1%)	4.21
		3年	23 (22.1%)	53 (51.0%)	21 (20.2%)	7 (6.7%)	-	3.88
		4年	24 (30.4%)	38 (48.1%)	15 (19.0%)	2 (2.5%)	-	4.06
	福祉学科	全体	100 (35.8%)	130 (46.6%)	40 (14.3%)	4 (1.4%)	5 (1.8%)	4.13
		1年	33 (47.1%)	29 (41.4%)	6 (8.6%)	-	2 (2.9%)	4.30
		2年	20 (28.6%)	38 (54.3%)	10 (14.3%)	1 (1.4%)	1 (1.4%)	4.07
		3年	24 (34.8%)	32 (46.4%)	11 (15.9%)	2 (2.9%)	-	4.13
	栄養学科	全体	60 (30.8%)	82 (42.1%)	37 (19.0%)	13 (6.7%)	3 (1.5%)	3.94
		1年	13 (37.1%)	14 (40.0%)	7 (20.0%)	1 (2.9%)	-	4.11
		2年	22 (43.1%)	16 (31.4%)	10 (19.6%)	2 (3.9%)	1 (2.0%)	4.10
		3年	15 (23.8%)	26 (41.3%)	14 (22.2%)	6 (9.5%)	2 (3.2%)	3.73
	英語学科	全体	47 (36.2%)	67 (51.5%)	12 (9.2%)	3 (2.3%)	1 (0.8%)	4.20
		1年	6 (28.6%)	12 (57.1%)	2 (9.5%)	1 (4.8%)	-	4.10
		2年	10 (40.0%)	13 (52.0%)	1 (4.0%)	-	1 (4.0%)	4.24
		3年	14 (32.6%)	22 (51.2%)	5 (11.6%)	2 (4.7%)	-	4.12
短大	観光文化学科	全体	87 (46.8%)	77 (41.4%)	17 (9.1%)	5 (2.7%)	-	4.32
		1年	18 (54.5%)	9 (27.3%)	6 (18.2%)	-	-	4.36
		2年	7 (30.4%)	14 (60.9%)	1 (4.3%)	1 (4.3%)	-	4.17
		3年	37 (52.1%)	25 (35.2%)	7 (9.9%)	2 (2.8%)	-	4.37
	学年別	1年	107 (44.0%)	98 (40.3%)	31 (12.8%)	4 (1.6%)	2 (0.8%)	4.26
		2年	99 (37.5%)	120 (45.5%)	35 (13.3%)	6 (2.3%)	4 (1.5%)	4.15
		3年	113 (32.3%)	158 (45.1%)	58 (16.6%)	19 (5.4%)	2 (0.6%)	4.03
		4年	99 (33.6%)	144 (48.8%)	41 (13.9%)	9 (3.1%)	2 (0.7%)	4.12
	保育科	全体	41 (45.1%)	35 (38.5%)	10 (11.0%)	5 (5.5%)	-	4.23
		1年	19 (38.8%)	21 (42.9%)	5 (10.2%)	4 (8.2%)	-	4.12
		2年	22 (52.4%)	14 (33.3%)	5 (11.9%)	1 (2.4%)	-	4.36

注) 「とてもあてはまる」を5点、「あてはまる」を4点、「どちらともいえない」を3点、「あまりあてはまらない」を2点、「全くあてはまらない」を1点として、平均値を算出している。

(19)【全般】キャンパス周辺は学生生活を送るのに便利である



【1. とてもあてはまる 2. あてはまる 3. どちらともいえない 4. あまりあてはまらない 5. 全くあてはまらない】

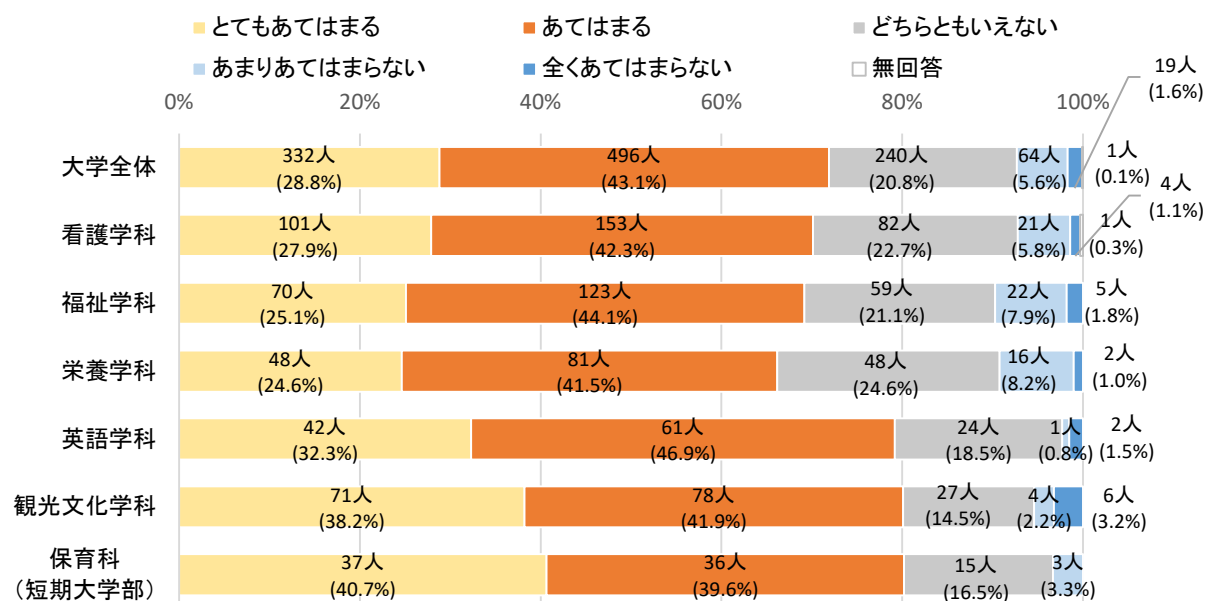
実数 (%)

種別	区分	1	2	3	4	5	無回答	平均値
大学	全体	306 (26.6%)	417 (36.2%)	243 (21.1%)	126 (10.9%)	58 (5.0%)	2	3.68
	看護学科 全体	96 (26.5%)	136 (37.6%)	81 (22.4%)	34 (9.4%)	14 (3.9%)	1	3.74
	看護学科 1年	33 (39.3%)	32 (38.1%)	11 (13.1%)	3 (3.6%)	4 (4.8%)	1	4.05
	看護学科 2年	29 (30.5%)	35 (36.8%)	18 (18.9%)	9 (9.5%)	4 (4.2%)	-	3.80
	看護学科 3年	19 (18.3%)	38 (36.5%)	31 (29.8%)	11 (10.6%)	5 (4.8%)	-	3.53
	看護学科 4年	15 (19.0%)	31 (39.2%)	21 (26.6%)	11 (13.9%)	1 (1.3%)	-	3.61
	福祉学科 全体	70 (25.1%)	98 (35.1%)	59 (21.1%)	34 (12.2%)	17 (6.1%)	1	3.61
	福祉学科 1年	22 (31.4%)	21 (30.0%)	10 (14.3%)	11 (15.7%)	6 (8.6%)	-	3.60
	福祉学科 2年	16 (22.9%)	27 (38.6%)	14 (20.0%)	9 (12.9%)	3 (4.3%)	1	3.64
	福祉学科 3年	15 (21.7%)	24 (34.8%)	20 (29.0%)	7 (10.1%)	3 (4.3%)	-	3.59
	福祉学科 4年	17 (24.3%)	26 (37.1%)	15 (21.4%)	7 (10.0%)	5 (7.1%)	-	3.61
	栄養学科 全体	42 (21.5%)	67 (34.4%)	46 (23.6%)	29 (14.9%)	11 (5.6%)	-	3.51
	栄養学科 1年	13 (37.1%)	10 (28.6%)	11 (31.4%)	1 (2.9%)	-	-	4.00
	栄養学科 2年	11 (21.6%)	11 (21.6%)	12 (23.5%)	13 (25.5%)	4 (7.8%)	-	3.24
	栄養学科 3年	11 (17.5%)	25 (39.7%)	13 (20.6%)	9 (14.3%)	5 (7.9%)	-	3.44
	栄養学科 4年	7 (15.2%)	21 (45.7%)	10 (21.7%)	6 (13.0%)	2 (4.3%)	-	3.54
	英語学科 全体	37 (28.5%)	53 (40.8%)	24 (18.5%)	12 (9.2%)	4 (3.1%)	-	3.82
	英語学科 1年	4 (19.0%)	10 (47.6%)	3 (14.3%)	4 (19.0%)	-	-	3.67
	英語学科 2年	7 (28.0%)	10 (40.0%)	2 (8.0%)	4 (16.0%)	2 (8.0%)	-	3.64
	英語学科 3年	10 (23.3%)	17 (39.5%)	12 (27.9%)	3 (7.0%)	1 (2.3%)	-	3.74
	英語学科 4年	16 (39.0%)	16 (39.0%)	7 (17.1%)	1 (2.4%)	1 (2.4%)	-	4.10
短大	観光文化学科 全体	61 (32.8%)	63 (33.9%)	33 (17.7%)	17 (9.1%)	12 (6.5%)	-	3.77
	観光文化学科 1年	12 (36.4%)	10 (30.3%)	4 (12.1%)	6 (18.2%)	1 (3.0%)	-	3.79
	観光文化学科 2年	5 (21.7%)	10 (43.5%)	2 (8.7%)	2 (8.7%)	4 (17.4%)	-	3.43
	観光文化学科 3年	23 (32.4%)	21 (29.6%)	15 (21.1%)	8 (11.3%)	4 (5.6%)	-	3.72
	観光文化学科 4年	21 (35.6%)	22 (37.3%)	12 (20.3%)	1 (1.7%)	3 (5.1%)	-	3.97
	学年別 1年	84 (34.6%)	83 (34.2%)	39 (16.0%)	25 (10.3%)	11 (4.5%)	1	3.84
	学年別 2年	68 (25.8%)	93 (35.2%)	48 (18.2%)	37 (14.0%)	17 (6.4%)	1	3.60
	学年別 3年	78 (22.3%)	125 (35.7%)	91 (26.0%)	38 (10.9%)	18 (5.1%)	-	3.59
	学年別 4年	76 (25.8%)	116 (39.3%)	65 (22.0%)	26 (8.8%)	12 (4.1%)	-	3.74
短大	保育科 全体	38 (41.8%)	28 (30.8%)	16 (17.6%)	7 (7.7%)	2 (2.2%)	-	4.02
	保育科 1年	18 (36.7%)	16 (32.7%)	9 (18.4%)	4 (8.2%)	2 (4.1%)	-	3.90
	保育科 2年	20 (47.6%)	12 (28.6%)	7 (16.7%)	3 (7.1%)	-	-	4.17

注) 「とてもあてはまる」を5点、「あてはまる」を4点、「どちらともいえない」を3点、「あまりあてはまらない」を2点、「全くあてはまらない」を1点として、平均値を算出している。

第2章 調査結果

(20)【全般】キャンパス周辺は学生生活を送るのに安全である



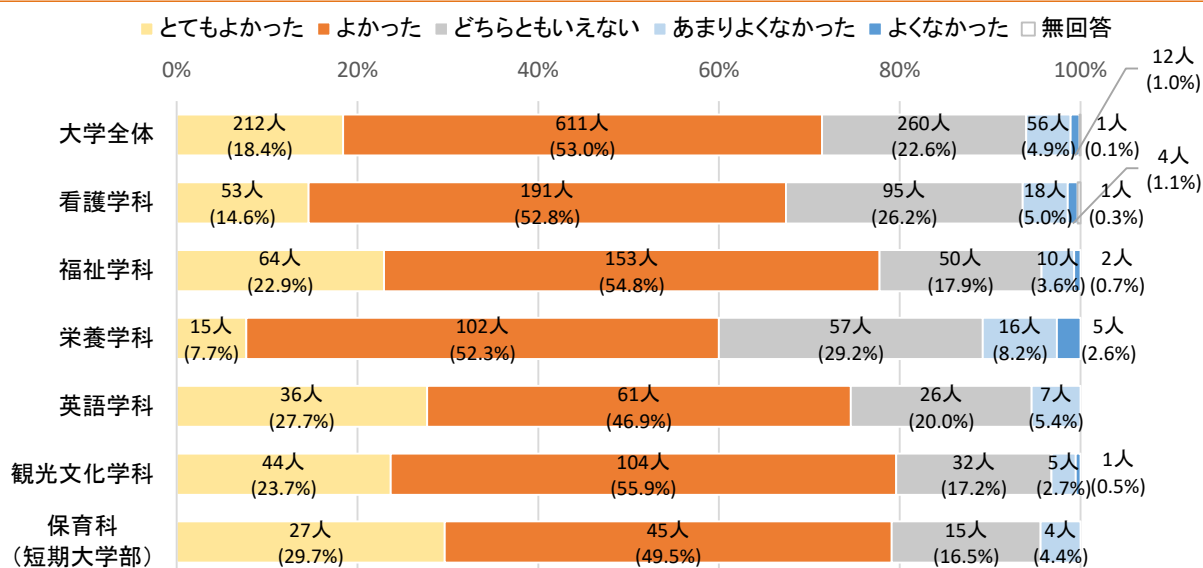
【1. とてもあてはまる 2. あてはまる 3. どちらともいえない 4. あまりあてはまらない 5. 全くあてはまらない】

種別	区分	1	2	3	4	5	無回答	平均値
大学	全体	332 (28.8%)	496 (43.1%)	240 (20.8%)	64 (5.6%)	19 (1.6%)	1	3.92
	看護学科 全体	101 (27.9%)	153 (42.3%)	82 (22.7%)	21 (5.8%)	4 (1.1%)	1	3.90
	看護学科 1年	35 (41.7%)	34 (40.5%)	13 (15.5%)	1 (1.2%)	—	1	4.24
	看護学科 2年	32 (33.7%)	37 (38.9%)	19 (20.0%)	4 (4.2%)	3 (3.2%)	—	3.96
	看護学科 3年	19 (18.3%)	46 (44.2%)	29 (27.9%)	9 (8.7%)	1 (1.0%)	—	3.70
	看護学科 4年	15 (19.0%)	36 (45.6%)	21 (26.6%)	7 (8.9%)	—	—	3.75
	福祉学科 全体	70 (25.1%)	123 (44.1%)	59 (21.1%)	22 (7.9%)	5 (1.8%)	—	3.83
	福祉学科 1年	23 (32.9%)	33 (47.1%)	11 (15.7%)	2 (2.9%)	1 (1.4%)	—	4.07
	福祉学科 2年	17 (24.3%)	31 (44.3%)	11 (15.7%)	10 (14.3%)	1 (1.4%)	—	3.76
	福祉学科 3年	16 (23.2%)	31 (44.9%)	17 (24.6%)	4 (5.8%)	1 (1.4%)	—	3.83
	福祉学科 4年	14 (20.0%)	28 (40.0%)	20 (28.6%)	6 (8.6%)	2 (2.9%)	—	3.66
	栄養学科 全体	48 (24.6%)	81 (41.5%)	48 (24.6%)	16 (8.2%)	2 (1.0%)	—	3.81
	栄養学科 1年	12 (34.3%)	12 (34.3%)	9 (25.7%)	2 (5.7%)	—	—	3.97
	栄養学科 2年	13 (25.5%)	16 (31.4%)	13 (25.5%)	8 (15.7%)	1 (2.0%)	—	3.63
	栄養学科 3年	14 (22.2%)	28 (44.4%)	15 (23.8%)	5 (7.9%)	1 (1.6%)	—	3.78
	栄養学科 4年	9 (19.6%)	25 (54.3%)	11 (23.9%)	1 (2.2%)	—	—	3.91
	英語学科 全体	42 (32.3%)	61 (46.9%)	24 (18.5%)	1 (0.8%)	2 (1.5%)	—	4.08
	英語学科 1年	7 (33.3%)	10 (47.6%)	4 (19.0%)	—	—	—	4.14
	英語学科 2年	8 (32.0%)	12 (48.0%)	3 (12.0%)	—	2 (8.0%)	—	3.96
	英語学科 3年	11 (25.6%)	19 (44.2%)	12 (27.9%)	1 (2.3%)	—	—	3.93
	英語学科 4年	16 (39.0%)	20 (48.8%)	5 (12.2%)	—	—	—	4.27
短大	観光文化学科 全体	71 (38.2%)	78 (41.9%)	27 (14.5%)	4 (2.2%)	6 (3.2%)	—	4.10
	観光文化学科 1年	13 (39.4%)	13 (39.4%)	5 (15.2%)	1 (3.0%)	1 (3.0%)	—	4.09
	観光文化学科 2年	8 (34.8%)	11 (47.8%)	3 (13.0%)	—	1 (4.3%)	—	4.09
	観光文化学科 3年	26 (36.6%)	29 (40.8%)	12 (16.9%)	2 (2.8%)	2 (2.8%)	—	4.06
	観光文化学科 4年	24 (40.7%)	25 (42.4%)	7 (11.9%)	1 (1.7%)	2 (3.4%)	—	4.15
	学年別 1年	90 (37.0%)	102 (42.0%)	42 (17.3%)	6 (2.5%)	2 (0.8%)	1	4.12
	学年別 2年	78 (29.5%)	107 (40.5%)	49 (18.6%)	22 (8.3%)	8 (3.0%)	—	3.85
	学年別 3年	86 (24.6%)	153 (43.7%)	85 (24.3%)	21 (6.0%)	5 (1.4%)	—	3.84
	学年別 4年	78 (26.4%)	134 (45.4%)	64 (21.7%)	15 (5.1%)	4 (1.4%)	—	3.91
短大	保育科 全体	37 (40.7%)	36 (39.6%)	15 (16.5%)	3 (3.3%)	—	—	4.18
	保育科 1年	18 (36.7%)	21 (42.9%)	8 (16.3%)	2 (4.1%)	—	—	4.12
	保育科 2年	19 (45.2%)	15 (35.7%)	7 (16.7%)	1 (2.4%)	—	—	4.24

注)「とてもあてはまる」を5点、「あてはまる」を4点、「どちらともいえない」を3点、「あまりあてはまらない」を2点、「全くあてはまらない」を1点として、平均値を算出している。

〔14〕 本学に対する満足度

問 あなたは、本学に入学してよかったと思いますか。（1つだけ選んでください）



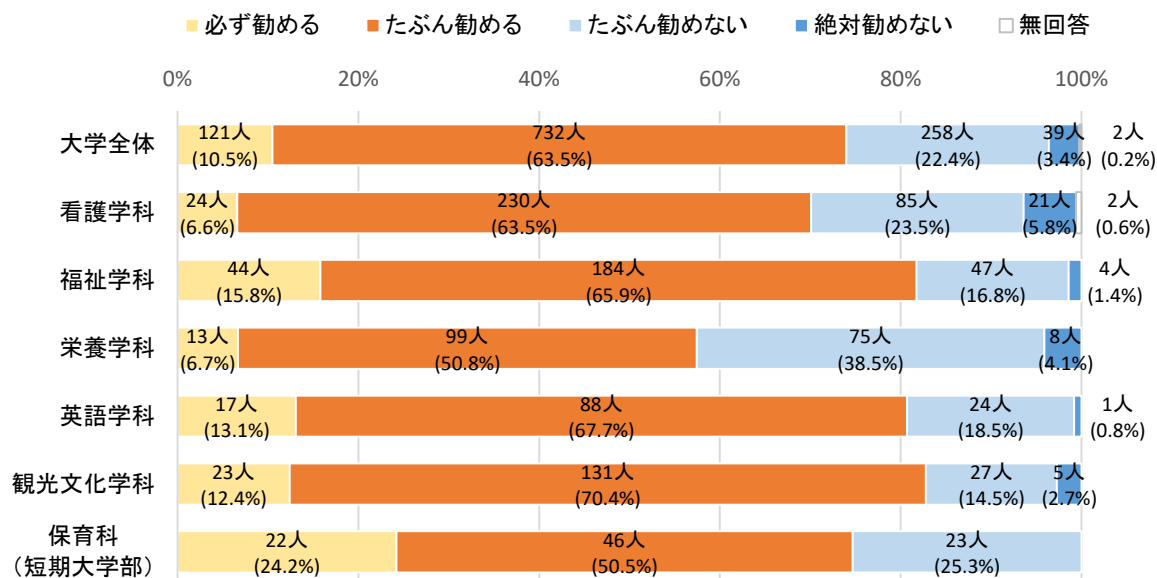
【1. とてもよかった 2. よかった 3. どちらともいえない 4. あまりよくなかった 5. よくなかった】 実数 (%)

種別	区分	1	2	3	4	5	無回答	平均値
大学	全体	212 (18.4%)	611 (53.0%)	260 (22.6%)	56 (4.9%)	12 (1.0%)	1	3.83
	看護学科 全体	53 (14.6%)	191 (52.8%)	95 (26.2%)	18 (5.0%)	4 (1.1%)	1	3.75
	看護学科 1年	16 (19.0%)	43 (51.2%)	21 (25.0%)	3 (3.6%)	—	1	3.87
	看護学科 2年	10 (10.5%)	55 (57.9%)	26 (27.4%)	3 (3.2%)	1 (1.1%)	—	3.74
	看護学科 3年	11 (10.6%)	43 (41.3%)	37 (35.6%)	11 (10.6%)	2 (1.9%)	—	3.48
	看護学科 4年	16 (20.3%)	50 (63.3%)	11 (13.9%)	1 (1.3%)	1 (1.3%)	—	4.00
	福祉学科 全体	64 (22.9%)	153 (54.8%)	50 (17.9%)	10 (3.6%)	2 (0.7%)	—	3.96
	福祉学科 1年	10 (14.3%)	45 (64.3%)	12 (17.1%)	3 (4.3%)	—	—	3.89
	福祉学科 2年	17 (24.3%)	34 (48.6%)	16 (22.9%)	2 (2.9%)	1 (1.4%)	—	3.91
	福祉学科 3年	15 (21.7%)	36 (52.2%)	15 (21.7%)	2 (2.9%)	1 (1.4%)	—	3.90
	福祉学科 4年	22 (31.4%)	38 (54.3%)	7 (10.0%)	3 (4.3%)	—	—	4.13
	栄養学科 全体	15 (7.7%)	102 (52.3%)	57 (29.2%)	16 (8.2%)	5 (2.6%)	—	3.54
	栄養学科 1年	5 (14.3%)	20 (57.1%)	7 (20.0%)	2 (5.7%)	1 (2.9%)	—	3.74
	栄養学科 2年	2 (3.9%)	24 (47.1%)	20 (39.2%)	5 (9.8%)	—	—	3.45
	栄養学科 3年	5 (7.9%)	27 (42.9%)	20 (31.7%)	7 (11.1%)	4 (6.3%)	—	3.35
	栄養学科 4年	3 (6.5%)	31 (67.4%)	10 (21.7%)	2 (4.3%)	—	—	3.76
	英語学科 全体	36 (27.7%)	61 (46.9%)	26 (20.0%)	7 (5.4%)	—	—	3.97
	英語学科 1年	4 (19.0%)	12 (57.1%)	3 (14.3%)	2 (9.5%)	—	—	3.86
	英語学科 2年	11 (44.0%)	7 (28.0%)	5 (20.0%)	2 (8.0%)	—	—	4.08
	英語学科 3年	6 (14.0%)	22 (51.2%)	13 (30.2%)	2 (4.7%)	—	—	3.74
	英語学科 4年	15 (36.6%)	20 (48.8%)	5 (12.2%)	1 (2.4%)	—	—	4.20
短大	観光文化学科 全体	44 (23.7%)	104 (55.9%)	32 (17.2%)	5 (2.7%)	1 (0.5%)	—	3.99
	観光文化学科 1年	9 (27.3%)	17 (51.5%)	6 (18.2%)	1 (3.0%)	—	—	4.03
	観光文化学科 2年	3 (13.0%)	16 (69.6%)	4 (17.4%)	—	—	—	3.96
	観光文化学科 3年	15 (21.1%)	38 (53.5%)	16 (22.5%)	2 (2.8%)	—	—	3.93
	観光文化学科 4年	17 (28.8%)	33 (55.9%)	6 (10.2%)	2 (3.4%)	1 (1.7%)	—	4.07
	学年別 1年	44 (18.1%)	137 (56.4%)	49 (20.2%)	11 (4.5%)	1 (0.4%)	1	3.88
	学年別 2年	43 (16.3%)	136 (51.5%)	71 (26.9%)	12 (4.5%)	2 (0.8%)	—	3.78
	学年別 3年	52 (14.9%)	166 (47.4%)	101 (28.9%)	24 (6.9%)	7 (2.0%)	—	3.66
短大	保育科 全体	27 (29.7%)	45 (49.5%)	15 (16.5%)	4 (4.4%)	—	—	4.04
	保育科 1年	7 (14.3%)	26 (53.1%)	12 (24.5%)	4 (8.2%)	—	—	3.73
	保育科 2年	20 (47.6%)	19 (45.2%)	3 (7.1%)	—	—	—	4.40

注) 「とてもよかった」を5点、「よかった」を4点、「どちらともいえない」を3点、「あまりよくなかった」を2点、「よくなかった」を1点として、平均値を算出している。

〔15〕後輩に対する本学の推奨度合

問 もしも、あなたの後輩が、あなたと同じ専門分野に興味を持っているとしたら、本学を勧めますか。（1つだけ選んでください）



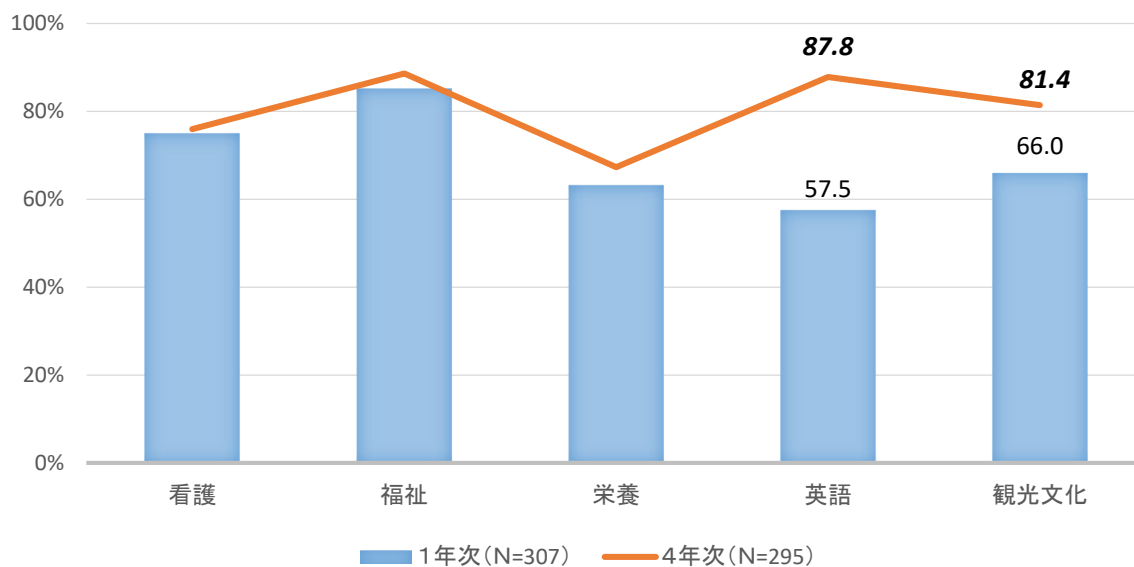
【1. 必ず勧める 2. たぶん勧める 3. たぶん勧めない 4. 絶対勧めない】

実数 (%)

種別	区分	1	2	3	4	無回答
大学	全体	121 (10.5%)	732 (63.5%)	258 (22.4%)	39 (3.4%)	2
	看護学科 全体	24 (6.6%)	230 (63.5%)	85 (23.5%)	21 (5.8%)	2
	看護学科 1年	9 (10.7%)	59 (70.2%)	13 (15.5%)	2 (2.4%)	1
	看護学科 2年	5 (5.3%)	63 (66.3%)	22 (23.2%)	5 (5.3%)	—
	看護学科 3年	3 (2.9%)	55 (52.9%)	35 (33.7%)	11 (10.6%)	—
	看護学科 4年	7 (8.9%)	53 (67.1%)	15 (19.0%)	3 (3.8%)	1
	福祉学科 全体	44 (15.8%)	184 (65.9%)	47 (16.8%)	4 (1.4%)	—
	福祉学科 1年	17 (24.3%)	44 (62.9%)	9 (12.9%)	—	—
	福祉学科 2年	11 (15.7%)	41 (58.6%)	16 (22.9%)	2 (2.9%)	—
	福祉学科 3年	6 (8.7%)	47 (68.1%)	14 (20.3%)	2 (2.9%)	—
	福祉学科 4年	10 (14.3%)	52 (74.3%)	8 (11.4%)	—	—
	栄養学科 全体	13 (6.7%)	99 (50.8%)	75 (38.5%)	8 (4.1%)	—
	栄養学科 1年	6 (17.1%)	21 (60.0%)	6 (17.1%)	2 (5.7%)	—
	栄養学科 2年	1 (2.0%)	27 (52.9%)	22 (43.1%)	1 (2.0%)	—
	栄養学科 3年	4 (6.3%)	22 (34.9%)	33 (52.4%)	4 (6.3%)	—
	栄養学科 4年	2 (4.3%)	29 (63.0%)	14 (30.4%)	1 (2.2%)	—
	英語学科 全体	17 (13.1%)	88 (67.7%)	24 (18.5%)	1 (0.8%)	—
	英語学科 1年	1 (4.8%)	17 (81.0%)	3 (14.3%)	—	—
	英語学科 2年	7 (28.0%)	14 (56.0%)	4 (16.0%)	—	—
	英語学科 3年	2 (4.7%)	28 (65.1%)	12 (27.9%)	1 (2.3%)	—
	英語学科 4年	7 (17.1%)	29 (70.7%)	5 (12.2%)	—	—
短大	観光文化学科 全体	23 (12.4%)	131 (70.4%)	27 (14.5%)	5 (2.7%)	—
	観光文化学科 1年	6 (18.2%)	24 (72.7%)	3 (9.1%)	—	—
	観光文化学科 2年	2 (8.7%)	15 (65.2%)	4 (17.4%)	2 (8.7%)	—
	観光文化学科 3年	6 (8.5%)	53 (74.6%)	10 (14.1%)	2 (2.8%)	—
	観光文化学科 4年	9 (15.3%)	39 (66.1%)	10 (16.9%)	1 (1.7%)	—
	学年別 1年	39 (16.0%)	165 (67.9%)	34 (14.0%)	4 (1.6%)	1
	学年別 2年	26 (9.8%)	160 (60.6%)	68 (25.8%)	10 (3.8%)	—
	学年別 3年	21 (6.0%)	205 (58.6%)	104 (29.7%)	20 (5.7%)	—
	学年別 4年	35 (11.9%)	202 (68.5%)	52 (17.6%)	5 (1.7%)	1
	保育科 全体	22 (24.2%)	46 (50.5%)	23 (25.3%)	—	—
短大	保育科 1年	7 (14.3%)	24 (49.0%)	18 (36.7%)	—	—
	保育科 2年	15 (35.7%)	22 (52.4%)	5 (11.9%)	—	—

【2019年度入学者の経年比較】

※1年次と4年次で数値の差が大きい（概ね5ポイント以上）項目のみ数値を表示。



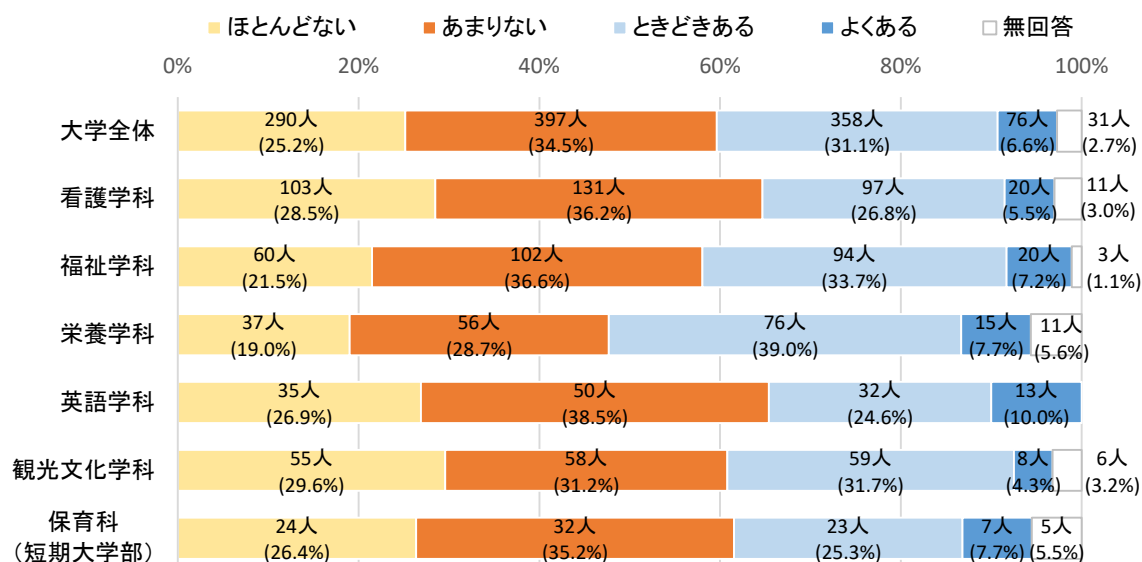
後輩に対する本学の推奨度合について、『勧める』（必ず勧める＋たぶん勧める）の割合をみると、すべての学科で推奨度の増加がみられ、特に、英語学科では30.3ポイント、観光文化学科では15.4ポイントの増加が確認できる。

第2章 調査結果

〔16〕 悩み

問 あなたはこれまでに、次のようなことを感じたり思ったりしたことがどのくらいありますか。
(それぞれ1つずつだけ選んでください)

(1) 生活に熱意がわかない

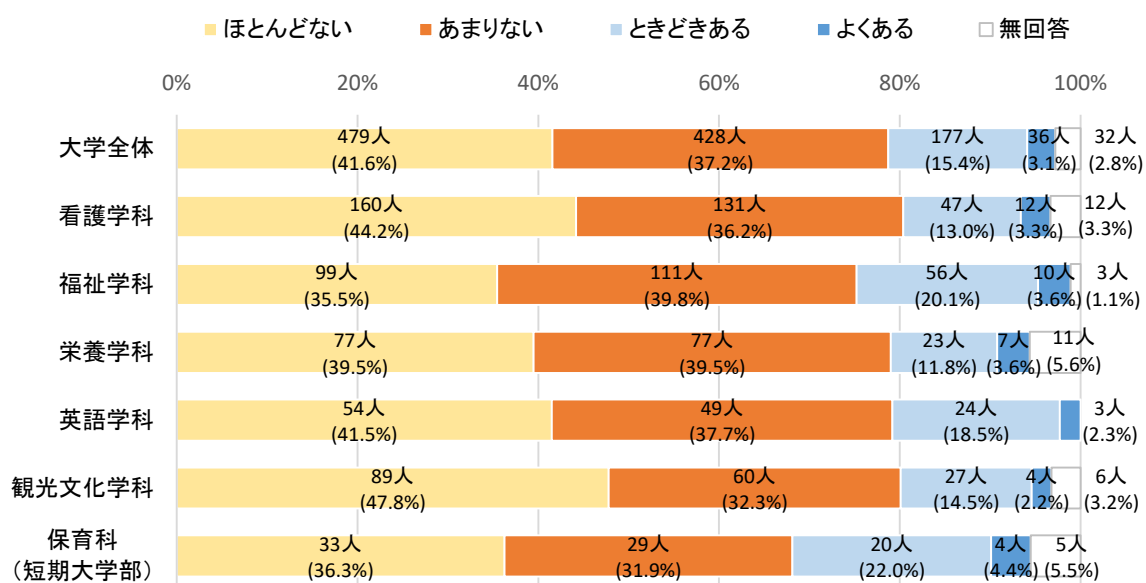


【1. ほとんどない 2. あまりない 3. ときどきある 4. よくある】

実数 (%)

種別	区分	1	2	3	4	無回答
大学	全体	290 (25.2%)	397 (34.5%)	358 (31.1%)	76 (6.6%)	31
	看護学科 全体	103 (28.5%)	131 (36.2%)	97 (26.8%)	20 (5.5%)	11
	看護学科 1年	27 (32.1%)	28 (33.3%)	21 (25.0%)	5 (6.0%)	3
	看護学科 2年	22 (23.2%)	35 (36.8%)	30 (31.6%)	5 (5.3%)	3
	看護学科 3年	21 (20.2%)	39 (37.5%)	35 (33.7%)	6 (5.8%)	3
	看護学科 4年	33 (41.8%)	29 (36.7%)	11 (13.9%)	4 (5.1%)	2
	福祉学科 全体	60 (21.5%)	102 (36.6%)	94 (33.7%)	20 (7.2%)	3
	福祉学科 1年	15 (21.4%)	26 (37.1%)	20 (28.6%)	9 (12.9%)	—
	福祉学科 2年	18 (25.7%)	22 (31.4%)	26 (37.1%)	3 (4.3%)	1
	福祉学科 3年	11 (15.9%)	31 (44.9%)	21 (30.4%)	4 (5.8%)	2
	福祉学科 4年	16 (22.9%)	23 (32.9%)	27 (38.6%)	4 (5.7%)	—
	栄養学科 全体	37 (19.0%)	56 (28.7%)	76 (39.0%)	15 (7.7%)	11
	栄養学科 1年	12 (34.3%)	9 (25.7%)	13 (37.1%)	—	1
	栄養学科 2年	12 (23.5%)	11 (21.6%)	19 (37.3%)	7 (13.7%)	2
	栄養学科 3年	9 (14.3%)	17 (27.0%)	27 (42.9%)	6 (9.5%)	4
	栄養学科 4年	4 (8.7%)	19 (41.3%)	17 (37.0%)	2 (4.3%)	4
	英語学科 全体	35 (26.9%)	50 (38.5%)	32 (24.6%)	13 (10.0%)	—
	英語学科 1年	3 (14.3%)	5 (23.8%)	8 (38.1%)	5 (23.8%)	—
	英語学科 2年	4 (16.0%)	12 (48.0%)	6 (24.0%)	3 (12.0%)	—
	英語学科 3年	11 (25.6%)	19 (44.2%)	10 (23.3%)	3 (7.0%)	—
	英語学科 4年	17 (41.5%)	14 (34.1%)	8 (19.5%)	2 (4.9%)	—
短大	観光文化学科 全体	55 (29.6%)	58 (31.2%)	59 (31.7%)	8 (4.3%)	6
	観光文化学科 1年	10 (30.3%)	15 (45.5%)	6 (18.2%)	1 (3.0%)	1
	観光文化学科 2年	5 (21.7%)	7 (30.4%)	9 (39.1%)	2 (8.7%)	—
	観光文化学科 3年	20 (28.2%)	20 (28.2%)	26 (36.6%)	3 (4.2%)	2
	観光文化学科 4年	20 (33.9%)	16 (27.1%)	18 (30.5%)	2 (3.4%)	3
	学年別 1年	67 (27.6%)	83 (34.2%)	68 (28.0%)	20 (8.2%)	5
	学年別 2年	61 (23.1%)	87 (33.0%)	90 (34.1%)	20 (7.6%)	6
	学年別 3年	72 (20.6%)	126 (36.0%)	119 (34.0%)	22 (6.3%)	11
	学年別 4年	90 (30.5%)	101 (34.2%)	81 (27.5%)	14 (4.7%)	9
	保育科 全体	24 (26.4%)	32 (35.2%)	23 (25.3%)	7 (7.7%)	5
短大	保育科 1年	11 (22.4%)	14 (28.6%)	14 (28.6%)	6 (12.2%)	4
	保育科 2年	13 (31.0%)	18 (42.9%)	9 (21.4%)	1 (2.4%)	1

(2) 友達のことでの悩みがある



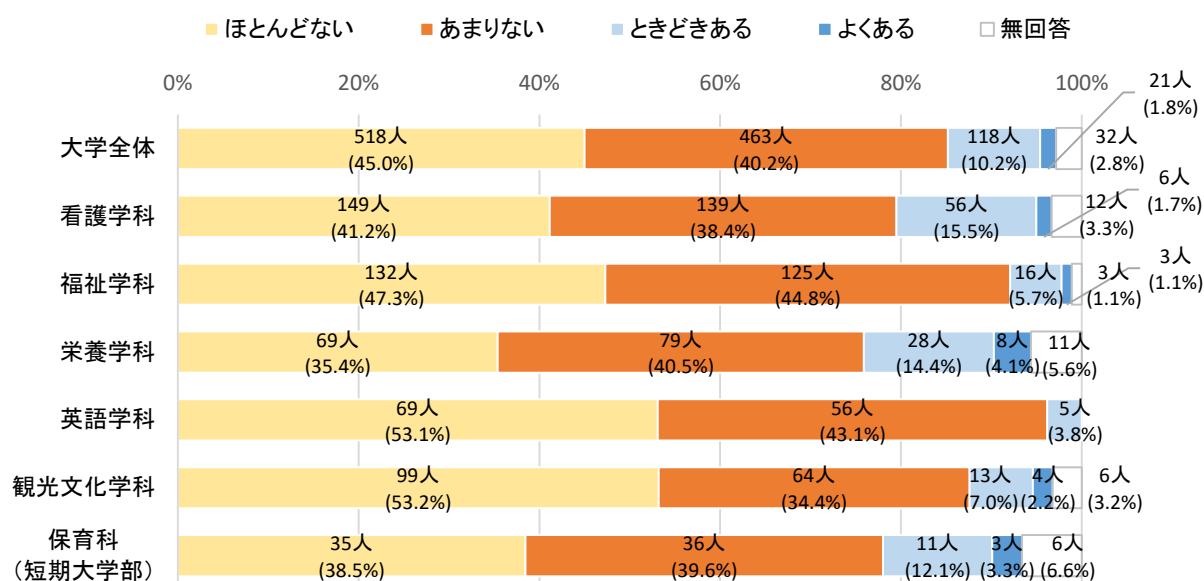
【1. ほとんどない 2. あまりない 3. ときどきある 4. よくある】

実数 (%)

種別	区分		1	2	3	4	無回答
大学	全体		479 (41.6%)	428 (37.2%)	177 (15.4%)	36 (3.1%)	32
	看護学科	全体	160 (44.2%)	131 (36.2%)	47 (13.0%)	12 (3.3%)	12
		1年	41 (48.8%)	26 (31.0%)	11 (13.1%)	3 (3.6%)	3
		2年	41 (43.2%)	34 (35.8%)	12 (12.6%)	5 (5.3%)	3
		3年	41 (39.4%)	41 (39.4%)	15 (14.4%)	3 (2.9%)	4
		4年	37 (46.8%)	30 (38.0%)	9 (11.4%)	1 (1.3%)	2
	福祉学科	全体	99 (35.5%)	111 (39.8%)	56 (20.1%)	10 (3.6%)	3
		1年	31 (44.3%)	19 (27.1%)	15 (21.4%)	5 (7.1%)	－
		2年	23 (32.9%)	27 (38.6%)	15 (21.4%)	4 (5.7%)	1
		3年	23 (33.3%)	28 (40.6%)	15 (21.7%)	1 (1.4%)	2
		4年	22 (31.4%)	37 (52.9%)	11 (15.7%)	－	－
	栄養学科	全体	77 (39.5%)	77 (39.5%)	23 (11.8%)	7 (3.6%)	11
		1年	14 (40.0%)	15 (42.9%)	4 (11.4%)	1 (2.9%)	1
		2年	25 (49.0%)	15 (29.4%)	5 (9.8%)	4 (7.8%)	2
		3年	21 (33.3%)	29 (46.0%)	8 (12.7%)	1 (1.6%)	4
		4年	17 (37.0%)	18 (39.1%)	6 (13.0%)	1 (2.2%)	4
	英語学科	全体	54 (41.5%)	49 (37.7%)	24 (18.5%)	3 (2.3%)	－
		1年	6 (28.6%)	8 (38.1%)	6 (28.6%)	1 (4.8%)	－
		2年	9 (36.0%)	9 (36.0%)	5 (20.0%)	2 (8.0%)	－
		3年	17 (39.5%)	20 (46.5%)	6 (14.0%)	－	－
		4年	22 (53.7%)	12 (29.3%)	7 (17.1%)	－	－
	観光文化学科	全体	89 (47.8%)	60 (32.3%)	27 (14.5%)	4 (2.2%)	6
		1年	17 (51.5%)	11 (33.3%)	2 (6.1%)	2 (6.1%)	1
		2年	9 (39.1%)	8 (34.8%)	6 (26.1%)	－	－
		3年	32 (45.1%)	25 (35.2%)	10 (14.1%)	2 (2.8%)	2
		4年	31 (52.5%)	16 (27.1%)	9 (15.3%)	－	3
	学年別	1年	109 (44.9%)	79 (32.5%)	38 (15.6%)	12 (4.9%)	5
		2年	107 (40.5%)	93 (35.2%)	43 (16.3%)	15 (5.7%)	6
3年		134 (38.3%)	143 (40.9%)	54 (15.4%)	7 (2.0%)	12	
4年		129 (43.7%)	113 (38.3%)	42 (14.2%)	2 (0.7%)	9	
短大	保育科	全体	33 (36.3%)	29 (31.9%)	20 (22.0%)	4 (4.4%)	5
		1年	18 (36.7%)	14 (28.6%)	11 (22.4%)	2 (4.1%)	4
		2年	15 (35.7%)	15 (35.7%)	9 (21.4%)	2 (4.8%)	1

第2章 調査結果

(3) 先生のことでの悩みがある

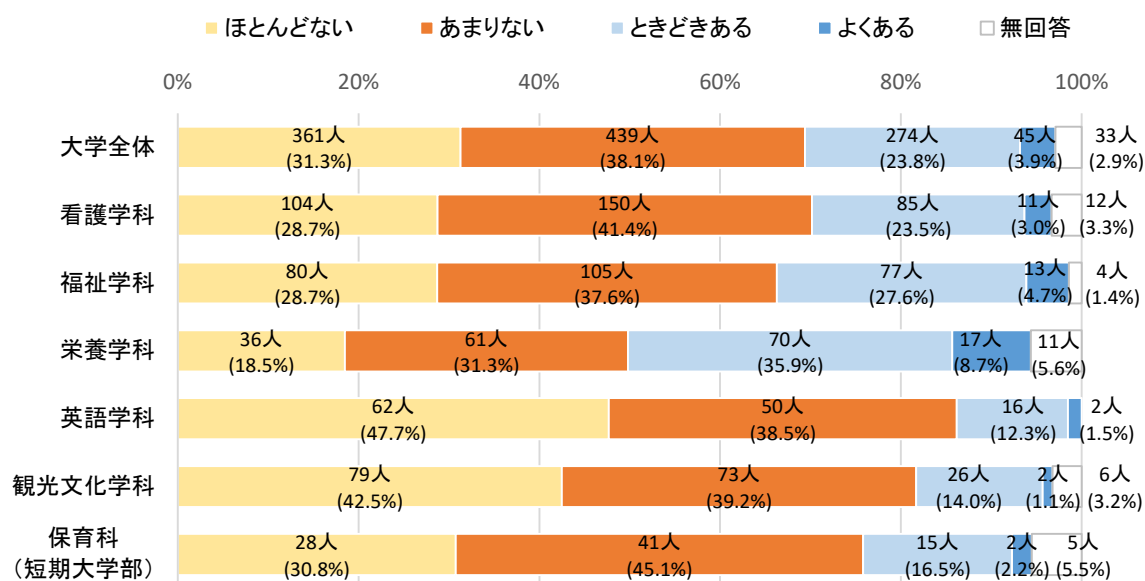


【1. ほとんどない 2. あまりない 3. とときどきある 4. よくある】

実数 (%)

種別	区分		1	2	3	4	無回答
大学	全体		518 (45.0%)	463 (40.2%)	118 (10.2%)	21 (1.8%)	32
	看護学科	全体	149 (41.2%)	139 (38.4%)	56 (15.5%)	6 (1.7%)	12
		1年	40 (47.6%)	34 (40.5%)	7 (8.3%)	－	3
		2年	42 (44.2%)	39 (41.1%)	11 (11.6%)	－	3
		3年	31 (29.8%)	37 (35.6%)	28 (26.9%)	4 (3.8%)	4
		4年	36 (45.6%)	29 (36.7%)	10 (12.7%)	2 (2.5%)	2
	福祉学科	全体	132 (47.3%)	125 (44.8%)	16 (5.7%)	3 (1.1%)	3
		1年	36 (51.4%)	28 (40.0%)	5 (7.1%)	1 (1.4%)	－
		2年	32 (45.7%)	35 (50.0%)	2 (2.9%)	－	1
		3年	32 (46.4%)	29 (42.0%)	4 (5.8%)	2 (2.9%)	2
		4年	32 (45.7%)	33 (47.1%)	5 (7.1%)	－	－
	栄養学科	全体	69 (35.4%)	79 (40.5%)	28 (14.4%)	8 (4.1%)	11
		1年	18 (51.4%)	13 (37.1%)	3 (8.6%)	－	1
		2年	18 (35.3%)	21 (41.2%)	6 (11.8%)	4 (7.8%)	2
		3年	14 (22.2%)	27 (42.9%)	14 (22.2%)	4 (6.3%)	4
		4年	19 (41.3%)	18 (39.1%)	5 (10.9%)	－	4
	英語学科	全体	69 (53.1%)	56 (43.1%)	5 (3.8%)	－	－
		1年	8 (38.1%)	12 (57.1%)	1 (4.8%)	－	－
		2年	14 (56.0%)	10 (40.0%)	1 (4.0%)	－	－
		3年	22 (51.2%)	19 (44.2%)	2 (4.7%)	－	－
		4年	25 (61.0%)	15 (36.6%)	1 (2.4%)	－	－
	観光文化学科	全体	99 (53.2%)	64 (34.4%)	13 (7.0%)	4 (2.2%)	6
		1年	17 (51.5%)	11 (33.3%)	2 (6.1%)	2 (6.1%)	1
		2年	9 (39.1%)	12 (52.2%)	2 (8.7%)	－	－
		3年	36 (50.7%)	27 (38.0%)	5 (7.0%)	1 (1.4%)	2
		4年	37 (62.7%)	14 (23.7%)	4 (6.8%)	1 (1.7%)	3
	学年別	1年	119 (49.0%)	98 (40.3%)	18 (7.4%)	3 (1.2%)	5
		2年	115 (43.6%)	117 (44.3%)	22 (8.3%)	4 (1.5%)	6
3年		135 (38.6%)	139 (39.7%)	53 (15.1%)	11 (3.1%)	12	
4年		149 (50.5%)	109 (36.9%)	25 (8.5%)	3 (1.0%)	9	
短大	保育科	全体	35 (38.5%)	36 (39.6%)	11 (12.1%)	3 (3.3%)	6
		1年	20 (40.8%)	19 (38.8%)	6 (12.2%)	－	4
		2年	15 (35.7%)	17 (40.5%)	5 (11.9%)	3 (7.1%)	2

(4) 授業の内容についていない



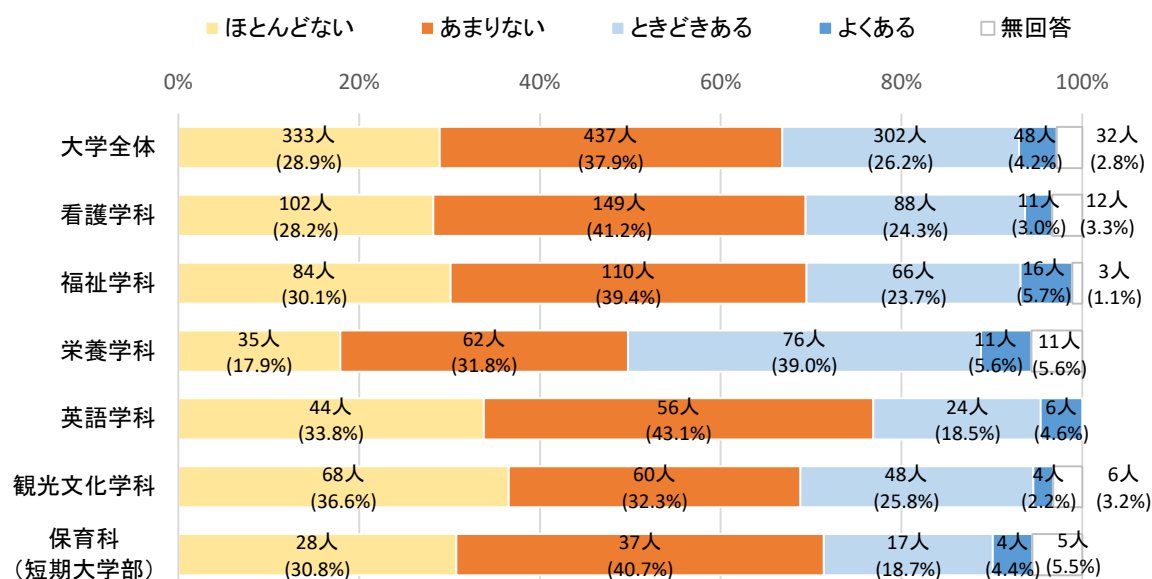
【1. ほとんどない 2. あまりない 3. とときどきある 4. よくある】

実数 (%)

種別	区分		1	2	3	4	無回答
大学	全体		361 (31.3%)	439 (38.1%)	274 (23.8%)	45 (3.9%)	33
	看護学科	全体	104 (28.7%)	150 (41.4%)	85 (23.5%)	11 (3.0%)	12
		1年	25 (29.8%)	31 (36.9%)	22 (26.2%)	3 (3.6%)	3
		2年	18 (18.9%)	41 (43.2%)	28 (29.5%)	5 (5.3%)	3
		3年	26 (25.0%)	46 (44.2%)	25 (24.0%)	3 (2.9%)	4
		4年	35 (44.3%)	32 (40.5%)	10 (12.7%)	－	2
	福祉学科	全体	80 (28.7%)	105 (37.6%)	77 (27.6%)	13 (4.7%)	4
		1年	17 (24.3%)	18 (25.7%)	27 (38.6%)	8 (11.4%)	－
		2年	22 (31.4%)	23 (32.9%)	21 (30.0%)	3 (4.3%)	1
		3年	17 (24.6%)	30 (43.5%)	18 (26.1%)	2 (2.9%)	2
		4年	24 (34.3%)	34 (48.6%)	11 (15.7%)	－	1
	栄養学科	全体	36 (18.5%)	61 (31.3%)	70 (35.9%)	17 (8.7%)	11
		1年	9 (25.7%)	9 (25.7%)	14 (40.0%)	2 (5.7%)	1
		2年	8 (15.7%)	16 (31.4%)	19 (37.3%)	6 (11.8%)	2
		3年	12 (19.0%)	17 (27.0%)	23 (36.5%)	7 (11.1%)	4
		4年	7 (15.2%)	19 (41.3%)	14 (30.4%)	2 (4.3%)	4
	英語学科	全体	62 (47.7%)	50 (38.5%)	16 (12.3%)	2 (1.5%)	－
		1年	4 (19.0%)	8 (38.1%)	8 (38.1%)	1 (4.8%)	－
		2年	10 (40.0%)	12 (48.0%)	3 (12.0%)	－	－
		3年	20 (46.5%)	18 (41.9%)	4 (9.3%)	1 (2.3%)	－
		4年	28 (68.3%)	12 (29.3%)	1 (2.4%)	－	－
	観光文化学科	全体	79 (42.5%)	73 (39.2%)	26 (14.0%)	2 (1.1%)	6
		1年	12 (36.4%)	15 (45.5%)	5 (15.2%)	－	1
		2年	7 (30.4%)	14 (60.9%)	2 (8.7%)	－	－
		3年	25 (35.2%)	27 (38.0%)	15 (21.1%)	2 (2.8%)	2
		4年	35 (59.3%)	17 (28.8%)	4 (6.8%)	－	3
	学年別	1年	67 (27.6%)	81 (33.3%)	76 (31.3%)	14 (5.8%)	5
		2年	65 (24.6%)	106 (40.2%)	73 (27.7%)	14 (5.3%)	6
3年		100 (28.6%)	138 (39.4%)	85 (24.3%)	15 (4.3%)	12	
4年		129 (43.7%)	114 (38.6%)	40 (13.6%)	2 (0.7%)	10	
短大	保育科	全体	28 (30.8%)	41 (45.1%)	15 (16.5%)	2 (2.2%)	5
		1年	13 (26.5%)	20 (40.8%)	10 (20.4%)	2 (4.1%)	4
		2年	15 (35.7%)	21 (50.0%)	5 (11.9%)	－	1

第2章 調査結果

(5) 授業に興味・関心がわからない

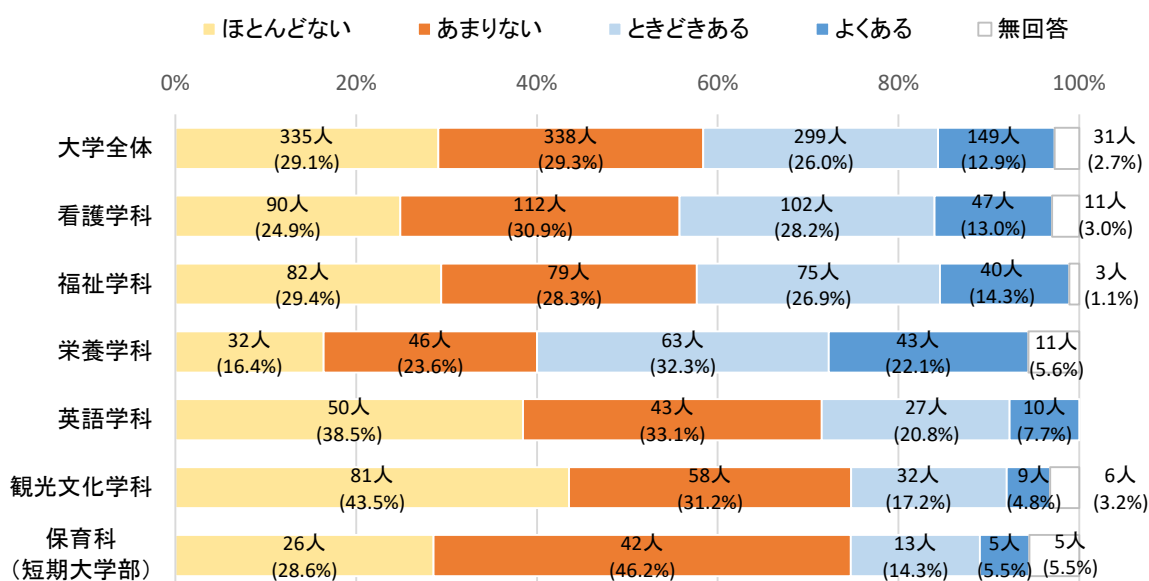


【1. ほとんどない 2. あまりない 3. ときどきある 4. よくある】

実数 (%)

種別	区分		1	2	3	4	無回答
大学	全体		333 (28.9%)	437 (37.9%)	302 (26.2%)	48 (4.2%)	32
	看護学科	全体	102 (28.2%)	149 (41.2%)	88 (24.3%)	11 (3.0%)	12
		1年	26 (31.0%)	34 (40.5%)	18 (21.4%)	3 (3.6%)	3
		2年	23 (24.2%)	38 (40.0%)	27 (28.4%)	4 (4.2%)	3
		3年	22 (21.2%)	48 (46.2%)	26 (25.0%)	4 (3.8%)	4
		4年	31 (39.2%)	29 (36.7%)	17 (21.5%)	－	2
	福祉学科	全体	84 (30.1%)	110 (39.4%)	66 (23.7%)	16 (5.7%)	3
		1年	22 (31.4%)	25 (35.7%)	16 (22.9%)	7 (10.0%)	－
		2年	25 (35.7%)	28 (40.0%)	13 (18.6%)	3 (4.3%)	1
		3年	16 (23.2%)	27 (39.1%)	22 (31.9%)	2 (2.9%)	2
		4年	21 (30.0%)	30 (42.9%)	15 (21.4%)	4 (5.7%)	－
	栄養学科	全体	35 (17.9%)	62 (31.8%)	76 (39.0%)	11 (5.6%)	11
		1年	9 (25.7%)	17 (48.6%)	6 (17.1%)	2 (5.7%)	1
		2年	13 (25.5%)	14 (27.5%)	19 (37.3%)	3 (5.9%)	2
		3年	7 (11.1%)	16 (25.4%)	30 (47.6%)	6 (9.5%)	4
		4年	6 (13.0%)	15 (32.6%)	21 (45.7%)	－	4
	英語学科	全体	44 (33.8%)	56 (43.1%)	24 (18.5%)	6 (4.6%)	－
		1年	1 (4.8%)	12 (57.1%)	7 (33.3%)	1 (4.8%)	－
		2年	9 (36.0%)	12 (48.0%)	2 (8.0%)	2 (8.0%)	－
		3年	10 (23.3%)	19 (44.2%)	11 (25.6%)	3 (7.0%)	－
		4年	24 (58.5%)	13 (31.7%)	4 (9.8%)	－	－
	観光文化学科	全体	68 (36.6%)	60 (32.3%)	48 (25.8%)	4 (2.2%)	6
		1年	11 (33.3%)	11 (33.3%)	10 (30.3%)	－	1
		2年	6 (26.1%)	10 (43.5%)	7 (30.4%)	－	－
		3年	22 (31.0%)	22 (31.0%)	23 (32.4%)	2 (2.8%)	2
		4年	29 (49.2%)	17 (28.8%)	8 (13.6%)	2 (3.4%)	3
	学年別	1年	69 (28.4%)	99 (40.7%)	57 (23.5%)	13 (5.3%)	5
		2年	76 (28.8%)	102 (38.6%)	68 (25.8%)	12 (4.5%)	6
		3年	77 (22.0%)	132 (37.7%)	112 (32.0%)	17 (4.9%)	12
		4年	111 (37.6%)	104 (35.3%)	65 (22.0%)	6 (2.0%)	9
短大	保育科	全体	28 (30.8%)	37 (40.7%)	17 (18.7%)	4 (4.4%)	5
		1年	15 (30.6%)	17 (34.7%)	9 (18.4%)	4 (8.2%)	4
		2年	13 (31.0%)	20 (47.6%)	8 (19.0%)	－	1

(6) 進級や卒業ができるか心配だ



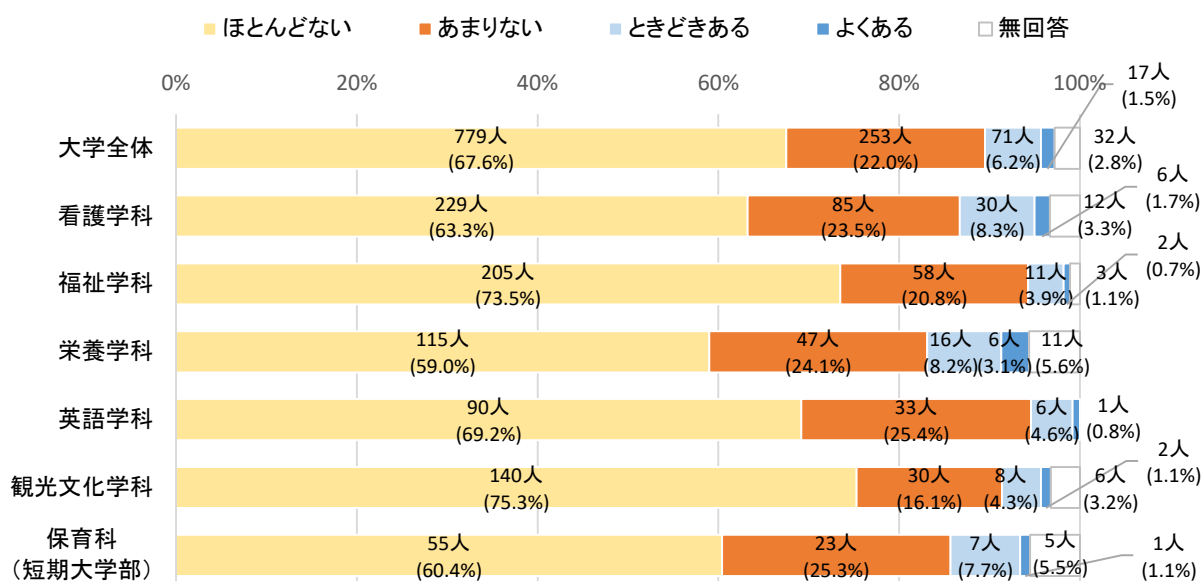
【1. ほとんどない 2. あまりない 3. とときどきある 4. よくある】

実数 (%)

種別	区分		1	2	3	4	無回答
大学	全体		335 (29.1%)	338 (29.3%)	299 (26.0%)	149 (12.9%)	31
	看護学科	全体	90 (24.9%)	112 (30.9%)	102 (28.2%)	47 (13.0%)	11
		1年	22 (26.2%)	26 (31.0%)	21 (25.0%)	12 (14.3%)	3
		2年	13 (13.7%)	30 (31.6%)	30 (31.6%)	19 (20.0%)	3
		3年	17 (16.3%)	34 (32.7%)	36 (34.6%)	14 (13.5%)	3
		4年	38 (48.1%)	22 (27.8%)	15 (19.0%)	2 (2.5%)	2
	福祉学科	全体	82 (29.4%)	79 (28.3%)	75 (26.9%)	40 (14.3%)	3
		1年	17 (24.3%)	15 (21.4%)	23 (32.9%)	15 (21.4%)	－
		2年	20 (28.6%)	14 (20.0%)	22 (31.4%)	13 (18.6%)	1
		3年	15 (21.7%)	26 (37.7%)	16 (23.2%)	10 (14.5%)	2
		4年	30 (42.9%)	24 (34.3%)	14 (20.0%)	2 (2.9%)	－
	栄養学科	全体	32 (16.4%)	46 (23.6%)	63 (32.3%)	43 (22.1%)	11
		1年	8 (22.9%)	7 (20.0%)	15 (42.9%)	4 (11.4%)	1
		2年	7 (13.7%)	9 (17.6%)	20 (39.2%)	13 (25.5%)	2
		3年	7 (11.1%)	15 (23.8%)	17 (27.0%)	20 (31.7%)	4
		4年	10 (21.7%)	15 (32.6%)	11 (23.9%)	6 (13.0%)	4
	英語学科	全体	50 (38.5%)	43 (33.1%)	27 (20.8%)	10 (7.7%)	－
		1年	5 (23.8%)	6 (28.6%)	9 (42.9%)	1 (4.8%)	－
		2年	7 (28.0%)	9 (36.0%)	6 (24.0%)	3 (12.0%)	－
		3年	17 (39.5%)	14 (32.6%)	8 (18.6%)	4 (9.3%)	－
		4年	21 (51.2%)	14 (34.1%)	4 (9.8%)	2 (4.9%)	－
	観光文化学科	全体	81 (43.5%)	58 (31.2%)	32 (17.2%)	9 (4.8%)	6
		1年	14 (42.4%)	11 (33.3%)	4 (12.1%)	3 (9.1%)	1
		2年	8 (34.8%)	9 (39.1%)	5 (21.7%)	1 (4.3%)	－
		3年	32 (45.1%)	22 (31.0%)	11 (15.5%)	4 (5.6%)	2
		4年	27 (45.8%)	16 (27.1%)	12 (20.3%)	1 (1.7%)	3
	学年別	1年	66 (27.2%)	65 (26.7%)	72 (29.6%)	35 (14.4%)	5
		2年	55 (20.8%)	71 (26.9%)	83 (31.4%)	49 (18.6%)	6
3年		88 (25.1%)	111 (31.7%)	88 (25.1%)	52 (14.9%)	11	
4年		126 (42.7%)	91 (30.8%)	56 (19.0%)	13 (4.4%)	9	
短大	保育科	全体	26 (28.6%)	42 (46.2%)	13 (14.3%)	5 (5.5%)	5
		1年	12 (24.5%)	19 (38.8%)	9 (18.4%)	5 (10.2%)	4
		2年	14 (33.3%)	23 (54.8%)	4 (9.5%)	－	1

第2章 調査結果

(7) 本学の他学科・学部に移りたい

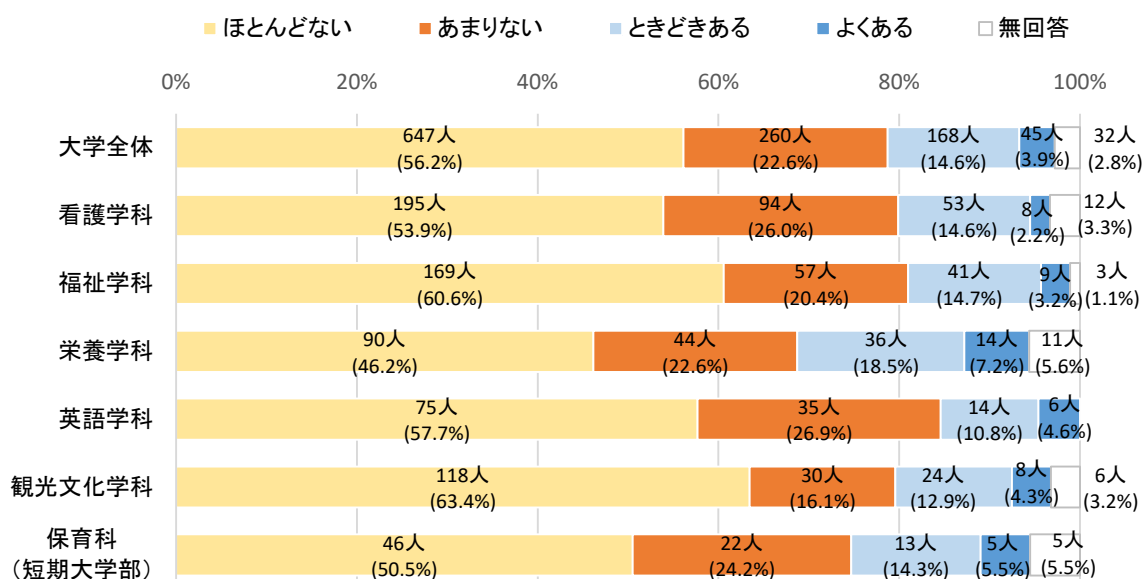


【1. ほとんどない 2. あまりない 3. ときどきある 4. よくある】

実数 (%)

種別	区分		1	2	3	4	無回答
大学	全体		779 (67.6%)	253 (22.0%)	71 (6.2%)	17 (1.5%)	32
	看護学科	全体	229 (63.3%)	85 (23.5%)	30 (8.3%)	6 (1.7%)	12
		1年	52 (61.9%)	21 (25.0%)	5 (6.0%)	3 (3.6%)	3
		2年	59 (62.1%)	21 (22.1%)	11 (11.6%)	1 (1.1%)	3
		3年	65 (62.5%)	23 (22.1%)	10 (9.6%)	2 (1.9%)	4
		4年	53 (67.1%)	20 (25.3%)	4 (5.1%)	－	2
	福祉学科	全体	205 (73.5%)	58 (20.8%)	11 (3.9%)	2 (0.7%)	3
		1年	53 (75.7%)	10 (14.3%)	5 (7.1%)	2 (2.9%)	－
		2年	47 (67.1%)	21 (30.0%)	1 (1.4%)	－	1
		3年	50 (72.5%)	14 (20.3%)	3 (4.3%)	－	2
		4年	55 (78.6%)	13 (18.6%)	2 (2.9%)	－	－
	栄養学科	全体	115 (59.0%)	47 (24.1%)	16 (8.2%)	6 (3.1%)	11
		1年	21 (60.0%)	10 (28.6%)	3 (8.6%)	－	1
		2年	31 (60.8%)	11 (21.6%)	3 (5.9%)	4 (7.8%)	2
		3年	33 (52.4%)	18 (28.6%)	6 (9.5%)	2 (3.2%)	4
		4年	30 (65.2%)	8 (17.4%)	4 (8.7%)	－	4
	英語学科	全体	90 (69.2%)	33 (25.4%)	6 (4.6%)	1 (0.8%)	－
		1年	15 (71.4%)	5 (23.8%)	1 (4.8%)	－	－
		2年	19 (76.0%)	3 (12.0%)	2 (8.0%)	1 (4.0%)	－
		3年	26 (60.5%)	14 (32.6%)	3 (7.0%)	－	－
		4年	30 (73.2%)	11 (26.8%)	－	－	－
	観光文化学科	全体	140 (75.3%)	30 (16.1%)	8 (4.3%)	2 (1.1%)	6
		1年	23 (69.7%)	6 (18.2%)	3 (9.1%)	－	1
		2年	19 (82.6%)	4 (17.4%)	－	－	－
		3年	53 (74.6%)	13 (18.3%)	2 (2.8%)	1 (1.4%)	2
		4年	45 (76.3%)	7 (11.9%)	3 (5.1%)	1 (1.7%)	3
	学年別	1年	164 (67.5%)	52 (21.4%)	17 (7.0%)	5 (2.1%)	5
		2年	175 (66.3%)	60 (22.7%)	17 (6.4%)	6 (2.3%)	6
3年		227 (64.9%)	82 (23.4%)	24 (6.9%)	5 (1.4%)	12	
4年		213 (72.2%)	59 (20.0%)	13 (4.4%)	1 (0.3%)	9	
短大	保育科	全体	55 (60.4%)	23 (25.3%)	7 (7.7%)	1 (1.1%)	5
		1年	27 (55.1%)	11 (22.4%)	6 (12.2%)	1 (2.0%)	4
		2年	28 (66.7%)	12 (28.6%)	1 (2.4%)	－	1

(8) 他の大学や学校に入り直したい



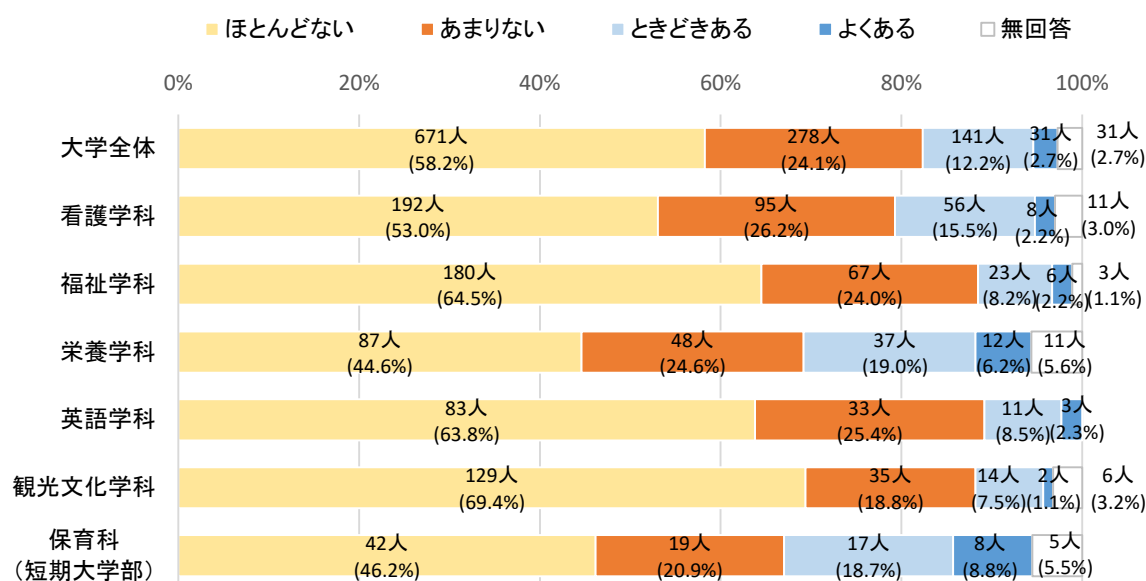
【1. ほとんどない 2. あまりない 3. ととききある 4. よくある】

実数 (%)

種別	区分		1	2	3	4	無回答
大学	全体		647 (56.2%)	260 (22.6%)	168 (14.6%)	45 (3.9%)	32
	看護学科	全体	195 (53.9%)	94 (26.0%)	53 (14.6%)	8 (2.2%)	12
		1年	45 (53.6%)	19 (22.6%)	14 (16.7%)	2 (2.4%)	4
		2年	50 (52.6%)	27 (28.4%)	12 (12.6%)	3 (3.2%)	3
		3年	53 (51.0%)	26 (25.0%)	20 (19.2%)	2 (1.9%)	3
		4年	47 (59.5%)	22 (27.8%)	7 (8.9%)	1 (1.3%)	2
	福祉学科	全体	169 (60.6%)	57 (20.4%)	41 (14.7%)	9 (3.2%)	3
		1年	47 (67.1%)	7 (10.0%)	13 (18.6%)	3 (4.3%)	－
		2年	41 (58.6%)	19 (27.1%)	6 (8.6%)	3 (4.3%)	1
		3年	38 (55.1%)	17 (24.6%)	10 (14.5%)	2 (2.9%)	2
		4年	43 (61.4%)	14 (20.0%)	12 (17.1%)	1 (1.4%)	－
	栄養学科	全体	90 (46.2%)	44 (22.6%)	36 (18.5%)	14 (7.2%)	11
		1年	20 (57.1%)	5 (14.3%)	9 (25.7%)	－	1
		2年	21 (41.2%)	14 (27.5%)	7 (13.7%)	7 (13.7%)	2
		3年	26 (41.3%)	16 (25.4%)	11 (17.5%)	6 (9.5%)	4
		4年	23 (50.0%)	9 (19.6%)	9 (19.6%)	1 (2.2%)	4
	英語学科	全体	75 (57.7%)	35 (26.9%)	14 (10.8%)	6 (4.6%)	－
		1年	10 (47.6%)	6 (28.6%)	3 (14.3%)	2 (9.5%)	－
		2年	16 (64.0%)	5 (20.0%)	1 (4.0%)	3 (12.0%)	－
		3年	21 (48.8%)	14 (32.6%)	7 (16.3%)	1 (2.3%)	－
		4年	28 (68.3%)	10 (24.4%)	3 (7.3%)	－	－
	観光文化学科	全体	118 (63.4%)	30 (16.1%)	24 (12.9%)	8 (4.3%)	6
		1年	18 (54.5%)	7 (21.2%)	3 (9.1%)	4 (12.1%)	1
		2年	14 (60.9%)	6 (26.1%)	3 (13.0%)	－	－
		3年	46 (64.8%)	11 (15.5%)	11 (15.5%)	1 (1.4%)	2
		4年	40 (67.8%)	6 (10.2%)	7 (11.9%)	3 (5.1%)	3
	学年別	1年	140 (57.6%)	44 (18.1%)	42 (17.3%)	11 (4.5%)	6
		2年	142 (53.8%)	71 (26.9%)	29 (11.0%)	16 (6.1%)	6
3年		184 (52.6%)	84 (24.0%)	59 (16.9%)	12 (3.4%)	11	
4年		181 (61.4%)	61 (20.7%)	38 (12.9%)	6 (2.0%)	9	
短大	保育科	全体	46 (50.5%)	22 (24.2%)	13 (14.3%)	5 (5.5%)	5
		1年	19 (38.8%)	9 (18.4%)	12 (24.5%)	5 (10.2%)	4
		2年	27 (64.3%)	13 (31.0%)	1 (2.4%)	－	1

第2章 調査結果

(9) 大学を辞めたい

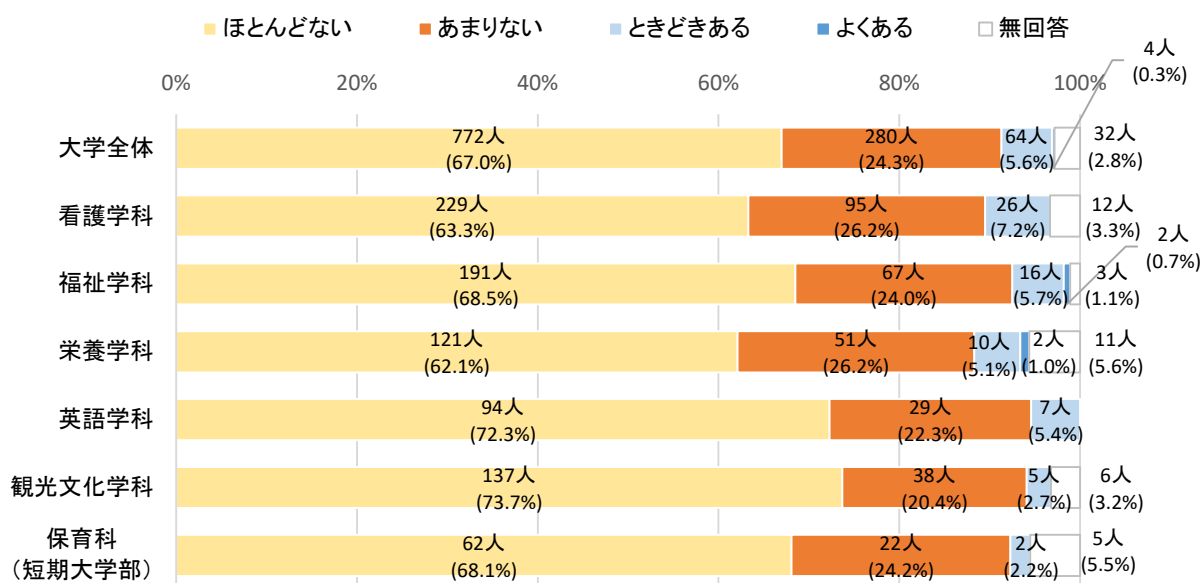


【1. ほとんどない 2. あまりない 3. ときどきある 4. よくある】

実数 (%)

種別	区分		1	2	3	4	無回答
大学	全体		671 (58.2%)	278 (24.1%)	141 (12.2%)	31 (2.7%)	31
	看護学科	全体	192 (53.0%)	95 (26.2%)	56 (15.5%)	8 (2.2%)	11
		1年	49 (58.3%)	22 (26.2%)	9 (10.7%)	1 (1.2%)	3
		2年	46 (48.4%)	25 (26.3%)	18 (18.9%)	3 (3.2%)	3
		3年	50 (48.1%)	26 (25.0%)	21 (20.2%)	4 (3.8%)	3
		4年	47 (59.5%)	22 (27.8%)	8 (10.1%)	－	2
	福祉学科	全体	180 (64.5%)	67 (24.0%)	23 (8.2%)	6 (2.2%)	3
		1年	51 (72.9%)	10 (14.3%)	5 (7.1%)	4 (5.7%)	－
		2年	43 (61.4%)	21 (30.0%)	4 (5.7%)	1 (1.4%)	1
		3年	39 (56.5%)	17 (24.6%)	11 (15.9%)	－	2
		4年	47 (67.1%)	19 (27.1%)	3 (4.3%)	1 (1.4%)	－
	栄養学科	全体	87 (44.6%)	48 (24.6%)	37 (19.0%)	12 (6.2%)	11
		1年	24 (68.6%)	7 (20.0%)	3 (8.6%)	－	1
		2年	19 (37.3%)	17 (33.3%)	9 (17.6%)	4 (7.8%)	2
		3年	19 (30.2%)	14 (22.2%)	19 (30.2%)	7 (11.1%)	4
		4年	25 (54.3%)	10 (21.7%)	6 (13.0%)	1 (2.2%)	4
	英語学科	全体	83 (63.8%)	33 (25.4%)	11 (8.5%)	3 (2.3%)	－
		1年	12 (57.1%)	4 (19.0%)	4 (19.0%)	1 (4.8%)	－
		2年	17 (68.0%)	4 (16.0%)	3 (12.0%)	1 (4.0%)	－
		3年	26 (60.5%)	14 (32.6%)	2 (4.7%)	1 (2.3%)	－
		4年	28 (68.3%)	11 (26.8%)	2 (4.9%)	－	－
	観光文化学科	全体	129 (69.4%)	35 (18.8%)	14 (7.5%)	2 (1.1%)	6
		1年	22 (66.7%)	7 (21.2%)	3 (9.1%)	－	1
		2年	17 (73.9%)	4 (17.4%)	2 (8.7%)	－	－
		3年	50 (70.4%)	15 (21.1%)	3 (4.2%)	1 (1.4%)	2
		4年	40 (67.8%)	9 (15.3%)	6 (10.2%)	1 (1.7%)	3
	学年別	1年	158 (65.0%)	50 (20.6%)	24 (9.9%)	6 (2.5%)	5
		2年	142 (53.8%)	71 (26.9%)	36 (13.6%)	9 (3.4%)	6
3年		184 (52.6%)	86 (24.6%)	56 (16.0%)	13 (3.7%)	11	
4年		187 (63.4%)	71 (24.1%)	25 (8.5%)	3 (1.0%)	9	
短大	保育科	全体	42 (46.2%)	19 (20.9%)	17 (18.7%)	8 (8.8%)	5
		1年	13 (26.5%)	9 (18.4%)	15 (30.6%)	8 (16.3%)	4
		2年	29 (69.0%)	10 (23.8%)	2 (4.8%)	－	1

(10) 経済的に勉強を続けることが難しい



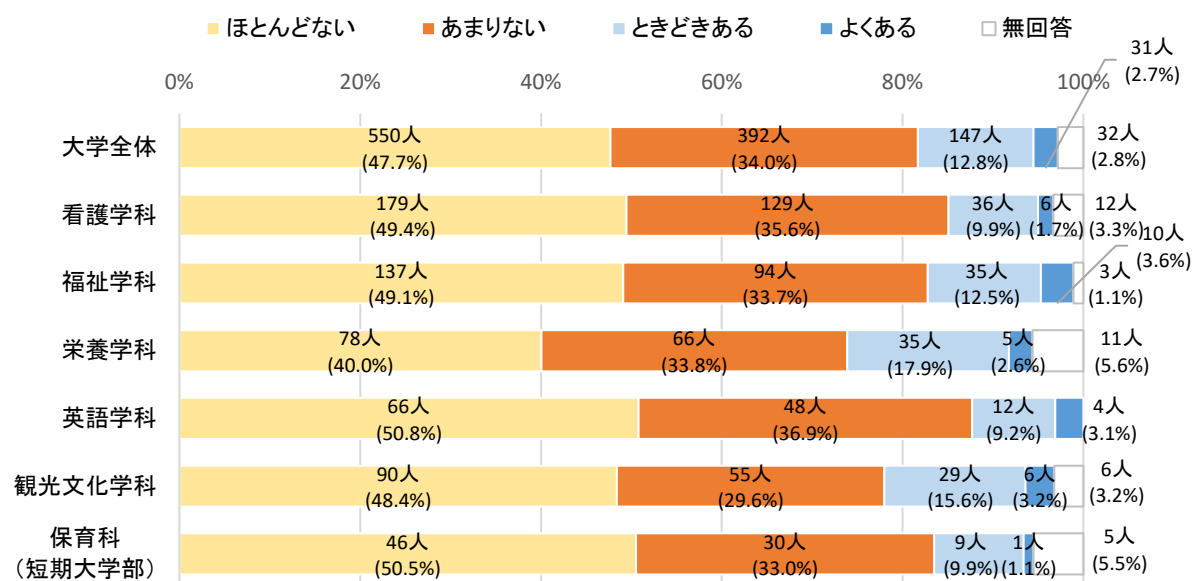
【1. ほとんどない 2. あまりない 3. とときどきある 4. よくある】

実数 (%)

種別	区分	1	2	3	4	無回答
大学	全体	772 (67.0%)	280 (24.3%)	64 (5.6%)	4 (0.3%)	32
	看護学科	全体	229 (63.3%)	95 (26.2%)	26 (7.2%)	12
		1年	55 (65.5%)	20 (23.8%)	6 (7.1%)	3
		2年	61 (64.2%)	25 (26.3%)	6 (6.3%)	3
		3年	62 (59.6%)	28 (26.9%)	10 (9.6%)	4
		4年	51 (64.6%)	22 (27.8%)	4 (5.1%)	2
	福祉学科	全体	191 (68.5%)	67 (24.0%)	16 (5.7%)	2 (0.7%)
		1年	55 (78.6%)	13 (18.6%)	2 (2.9%)	—
		2年	45 (64.3%)	18 (25.7%)	5 (7.1%)	1 (1.4%)
		3年	41 (59.4%)	19 (27.5%)	6 (8.7%)	1 (1.4%)
		4年	50 (71.4%)	17 (24.3%)	3 (4.3%)	—
	栄養学科	全体	121 (62.1%)	51 (26.2%)	10 (5.1%)	2 (1.0%)
		1年	26 (74.3%)	7 (20.0%)	1 (2.9%)	—
		2年	30 (58.8%)	15 (29.4%)	4 (7.8%)	—
		3年	33 (52.4%)	21 (33.3%)	3 (4.8%)	2 (3.2%)
		4年	32 (69.6%)	8 (17.4%)	2 (4.3%)	—
	英語学科	全体	94 (72.3%)	29 (22.3%)	7 (5.4%)	—
		1年	14 (66.7%)	3 (14.3%)	4 (19.0%)	—
		2年	19 (76.0%)	5 (20.0%)	1 (4.0%)	—
		3年	30 (69.8%)	12 (27.9%)	1 (2.3%)	—
		4年	31 (75.6%)	9 (22.0%)	1 (2.4%)	—
	観光文化学科	全体	137 (73.7%)	38 (20.4%)	5 (2.7%)	—
		1年	21 (63.6%)	9 (27.3%)	2 (6.1%)	—
		2年	18 (78.3%)	4 (17.4%)	1 (4.3%)	—
		3年	55 (77.5%)	14 (19.7%)	—	2
		4年	43 (72.9%)	11 (18.6%)	2 (3.4%)	3
	学年別	1年	171 (70.4%)	52 (21.4%)	15 (6.2%)	—
		2年	173 (65.5%)	67 (25.4%)	17 (6.4%)	1 (0.4%)
		3年	221 (63.1%)	94 (26.9%)	20 (5.7%)	3 (0.9%)
		4年	207 (70.2%)	67 (22.7%)	12 (4.1%)	—
短大	保育科	全体	62 (68.1%)	22 (24.2%)	2 (2.2%)	—
		1年	32 (65.3%)	11 (22.4%)	2 (4.1%)	—
		2年	30 (71.4%)	11 (26.2%)	—	—

第2章 調査結果

(11) まわりの学生がやる気がない

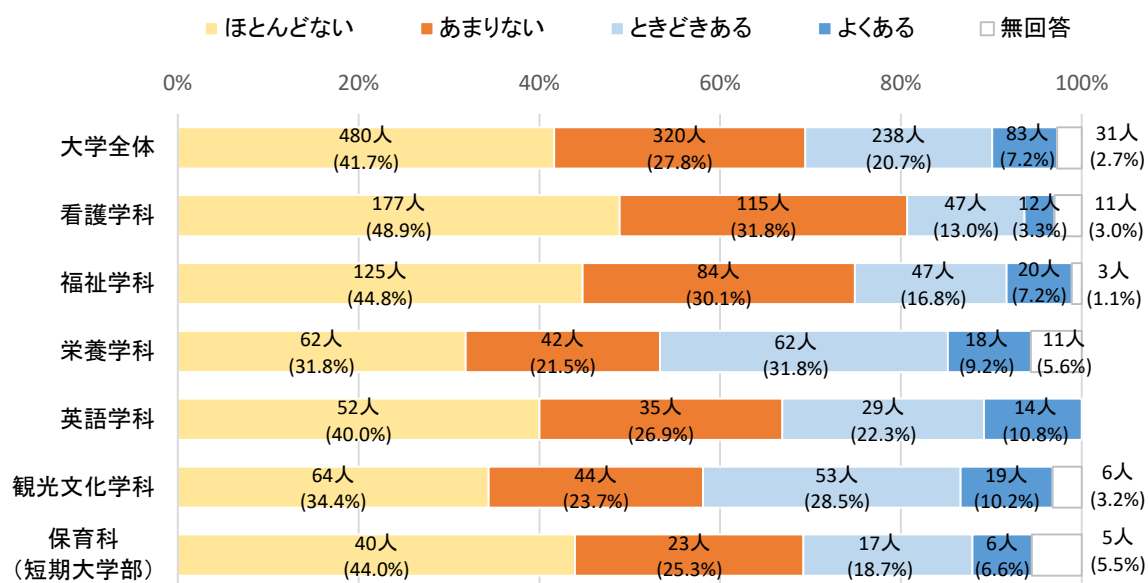


【1. ほとんどない 2. あまりない 3. ときどきある 4. よくある】

実数 (%)

種別	区分	1	2	3	4	無回答
大学	全体	550 (47.7%)	392 (34.0%)	147 (12.8%)	31 (2.7%)	32
	看護学科	179 (49.4%)	129 (35.6%)	36 (9.9%)	6 (1.7%)	12
	1年	45 (53.6%)	23 (27.4%)	11 (13.1%)	2 (2.4%)	3
	2年	46 (48.4%)	32 (33.7%)	11 (11.6%)	3 (3.2%)	3
	3年	43 (41.3%)	47 (45.2%)	10 (9.6%)	—	4
	4年	45 (57.0%)	27 (34.2%)	4 (5.1%)	1 (1.3%)	2
	福祉学科	137 (49.1%)	94 (33.7%)	35 (12.5%)	10 (3.6%)	3
	1年	35 (50.0%)	20 (28.6%)	11 (15.7%)	4 (5.7%)	—
	2年	33 (47.1%)	25 (35.7%)	8 (11.4%)	3 (4.3%)	1
	3年	31 (44.9%)	26 (37.7%)	9 (13.0%)	1 (1.4%)	2
	4年	38 (54.3%)	23 (32.9%)	7 (10.0%)	2 (2.9%)	—
	栄養学科	78 (40.0%)	66 (33.8%)	35 (17.9%)	5 (2.6%)	11
	1年	21 (60.0%)	9 (25.7%)	3 (8.6%)	1 (2.9%)	1
	2年	18 (35.3%)	17 (33.3%)	12 (23.5%)	2 (3.9%)	2
	3年	19 (30.2%)	26 (41.3%)	12 (19.0%)	2 (3.2%)	4
	4年	20 (43.5%)	14 (30.4%)	8 (17.4%)	—	4
	英語学科	66 (50.8%)	48 (36.9%)	12 (9.2%)	4 (3.1%)	—
	1年	10 (47.6%)	11 (52.4%)	—	—	—
	2年	12 (48.0%)	10 (40.0%)	3 (12.0%)	—	—
	3年	17 (39.5%)	18 (41.9%)	6 (14.0%)	2 (4.7%)	—
	4年	27 (65.9%)	9 (22.0%)	3 (7.3%)	2 (4.9%)	—
短大	観光文化学科	90 (48.4%)	55 (29.6%)	29 (15.6%)	6 (3.2%)	6
	1年	18 (54.5%)	9 (27.3%)	4 (12.1%)	1 (3.0%)	1
	2年	8 (34.8%)	8 (34.8%)	5 (21.7%)	2 (8.7%)	—
	3年	33 (46.5%)	23 (32.4%)	11 (15.5%)	2 (2.8%)	2
	4年	31 (52.5%)	15 (25.4%)	9 (15.3%)	1 (1.7%)	3
	学年別	129 (53.1%)	72 (29.6%)	29 (11.9%)	8 (3.3%)	5
	2年	117 (44.3%)	92 (34.8%)	39 (14.8%)	10 (3.8%)	6
	3年	143 (40.9%)	140 (40.0%)	48 (13.7%)	7 (2.0%)	12
	4年	161 (54.6%)	88 (29.8%)	31 (10.5%)	6 (2.0%)	9
	保育科	46 (50.5%)	30 (33.0%)	9 (9.9%)	1 (1.1%)	5
短大	1年	23 (46.9%)	15 (30.6%)	6 (12.2%)	1 (2.0%)	4
	2年	23 (54.8%)	15 (35.7%)	3 (7.1%)	—	1

(12) やりたいことが見つからない



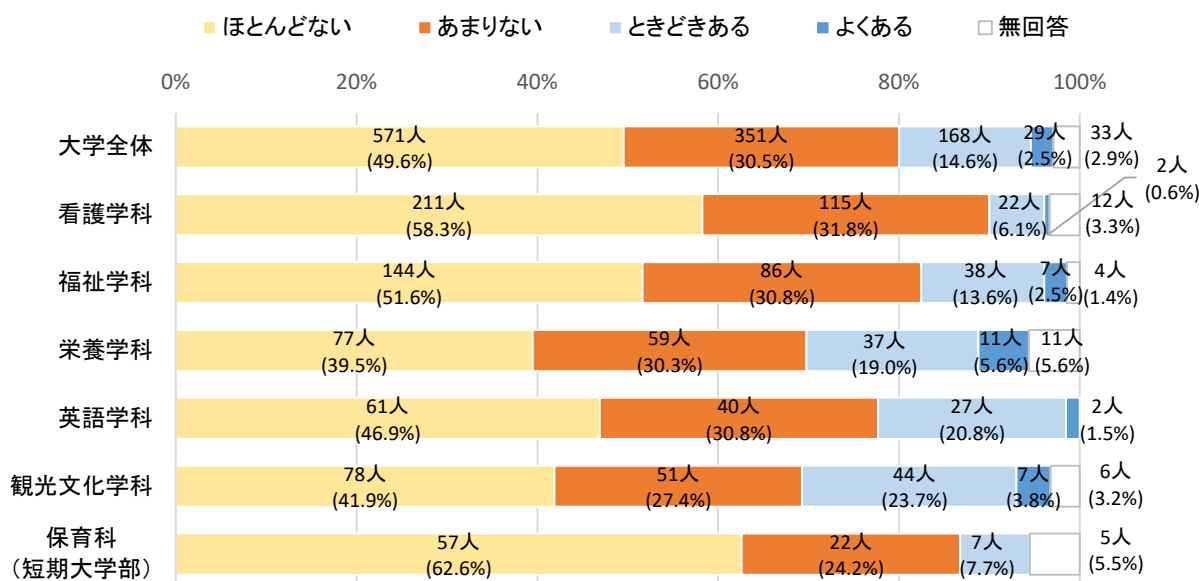
【1. ほとんどない 2. あまりない 3. ときどきある 4. よくある】

実数 (%)

種別	区分		1	2	3	4	無回答
大学	全体		480 (41.7%)	320 (27.8%)	238 (20.7%)	83 (7.2%)	31
	看護学科	全体	177 (48.9%)	115 (31.8%)	47 (13.0%)	12 (3.3%)	11
		1年	46 (54.8%)	24 (28.6%)	8 (9.5%)	3 (3.6%)	3
		2年	48 (50.5%)	27 (28.4%)	15 (15.8%)	2 (2.1%)	3
		3年	39 (37.5%)	37 (35.6%)	18 (17.3%)	7 (6.7%)	3
		4年	44 (55.7%)	27 (34.2%)	6 (7.6%)	－	2
	福祉学科	全体	125 (44.8%)	84 (30.1%)	47 (16.8%)	20 (7.2%)	3
		1年	32 (45.7%)	20 (28.6%)	9 (12.9%)	9 (12.9%)	－
		2年	33 (47.1%)	20 (28.6%)	13 (18.6%)	3 (4.3%)	1
		3年	28 (40.6%)	22 (31.9%)	14 (20.3%)	3 (4.3%)	2
		4年	32 (45.7%)	22 (31.4%)	11 (15.7%)	5 (7.1%)	－
	栄養学科	全体	62 (31.8%)	42 (21.5%)	62 (31.8%)	18 (9.2%)	11
		1年	19 (54.3%)	8 (22.9%)	7 (20.0%)	－	1
		2年	16 (31.4%)	10 (19.6%)	19 (37.3%)	4 (7.8%)	2
		3年	13 (20.6%)	16 (25.4%)	22 (34.9%)	8 (12.7%)	4
		4年	14 (30.4%)	8 (17.4%)	14 (30.4%)	6 (13.0%)	4
	英語学科	全体	52 (40.0%)	35 (26.9%)	29 (22.3%)	14 (10.8%)	－
		1年	9 (42.9%)	6 (28.6%)	6 (28.6%)	－	－
		2年	8 (32.0%)	5 (20.0%)	8 (32.0%)	4 (16.0%)	－
		3年	11 (25.6%)	14 (32.6%)	12 (27.9%)	6 (14.0%)	－
		4年	24 (58.5%)	10 (24.4%)	3 (7.3%)	4 (9.8%)	－
	観光文化学科	全体	64 (34.4%)	44 (23.7%)	53 (28.5%)	19 (10.2%)	6
		1年	12 (36.4%)	10 (30.3%)	8 (24.2%)	2 (6.1%)	1
		2年	6 (26.1%)	6 (26.1%)	8 (34.8%)	3 (13.0%)	－
		3年	17 (23.9%)	16 (22.5%)	27 (38.0%)	9 (12.7%)	2
		4年	29 (49.2%)	12 (20.3%)	10 (16.9%)	5 (8.5%)	3
	学年別	1年	118 (48.6%)	68 (28.0%)	38 (15.6%)	14 (5.8%)	5
		2年	111 (42.0%)	68 (25.8%)	63 (23.9%)	16 (6.1%)	6
3年		108 (30.9%)	105 (30.0%)	93 (26.6%)	33 (9.4%)	11	
4年		143 (48.5%)	79 (26.8%)	44 (14.9%)	20 (6.8%)	9	
短大	保育科	全体	40 (44.0%)	23 (25.3%)	17 (18.7%)	6 (6.6%)	5
		1年	17 (34.7%)	11 (22.4%)	12 (24.5%)	5 (10.2%)	4
		2年	23 (54.8%)	12 (28.6%)	5 (11.9%)	1 (2.4%)	1

第2章 調査結果

(13) 就職活動が思い通りにいかない



【1. ほとんどない 2. あまりない 3. ときどきある 4. よくある】

実数 (%)

種別	区分	1	2	3	4	無回答
大学	全体	571 (49.6%)	351 (30.5%)	168 (14.6%)	29 (2.5%)	33
	看護学科	211 (58.3%)	115 (31.8%)	22 (6.1%)	2 (0.6%)	12
	1年	56 (66.7%)	21 (25.0%)	4 (4.8%)	—	3
	2年	57 (60.0%)	29 (30.5%)	6 (6.3%)	—	3
	3年	44 (42.3%)	45 (43.3%)	10 (9.6%)	1 (1.0%)	4
	4年	54 (68.4%)	20 (25.3%)	2 (2.5%)	1 (1.3%)	2
	福祉学科	144 (51.6%)	86 (30.8%)	38 (13.6%)	7 (2.5%)	4
	1年	55 (78.6%)	10 (14.3%)	4 (5.7%)	—	1
	2年	42 (60.0%)	21 (30.0%)	4 (5.7%)	2 (2.9%)	1
	3年	23 (33.3%)	28 (40.6%)	14 (20.3%)	2 (2.9%)	2
	4年	24 (34.3%)	27 (38.6%)	16 (22.9%)	3 (4.3%)	—
	栄養学科	77 (39.5%)	59 (30.3%)	37 (19.0%)	11 (5.6%)	11
	1年	25 (71.4%)	7 (20.0%)	2 (5.7%)	—	1
	2年	19 (37.3%)	19 (37.3%)	9 (17.6%)	2 (3.9%)	2
	3年	15 (23.8%)	25 (39.7%)	16 (25.4%)	3 (4.8%)	4
	4年	18 (39.1%)	8 (17.4%)	10 (21.7%)	6 (13.0%)	4
	英語学科	61 (46.9%)	40 (30.8%)	27 (20.8%)	2 (1.5%)	—
	1年	13 (61.9%)	7 (33.3%)	1 (4.8%)	—	—
	2年	15 (60.0%)	4 (16.0%)	5 (20.0%)	1 (4.0%)	—
	3年	8 (18.6%)	17 (39.5%)	17 (39.5%)	1 (2.3%)	—
	4年	25 (61.0%)	12 (29.3%)	4 (9.8%)	—	—
	観光文化学科	78 (41.9%)	51 (27.4%)	44 (23.7%)	7 (3.8%)	6
	1年	24 (72.7%)	8 (24.2%)	—	—	1
	2年	9 (39.1%)	9 (39.1%)	5 (21.7%)	—	—
	3年	13 (18.3%)	21 (29.6%)	30 (42.3%)	5 (7.0%)	2
	4年	32 (54.2%)	13 (22.0%)	9 (15.3%)	2 (3.4%)	3
短大	学年別	1年	173 (71.2%)	53 (21.8%)	11 (4.5%)	6
	2年	142 (53.8%)	82 (31.1%)	29 (11.0%)	5 (1.9%)	6
	3年	103 (29.4%)	136 (38.9%)	87 (24.9%)	12 (3.4%)	12
	4年	153 (51.9%)	80 (27.1%)	41 (13.9%)	12 (4.1%)	9
	保育科	57 (62.6%)	22 (24.2%)	7 (7.7%)	—	5
	1年	30 (61.2%)	11 (22.4%)	4 (8.2%)	—	4
	2年	27 (64.3%)	11 (26.2%)	3 (7.1%)	—	1

〔17〕 将来のキャリア

問 あなたは将来、どのような職業やキャリアに進みたいですか。(1 つだけ選んでください)

	看護	福祉	栄養	英語	観光文化	【大学全体】	保育
全体(人)	362	279	195	130	186	1,152	91
医療・看護系	81.5	5.4	6.7	0.8	5.4	29.0	1.1
運輸・通信系	-	0.4	0.5	5.4	4.8	1.6	-
学術系	-	-	-	0.8	0.5	0.2	-
保育・子ども系	-	9.3	1.5	-	-	2.5	69.2
学校・教育系	3.3	34.1	5.1	9.2	-	11.2	-
機械・電気・化学系	-	-	0.5	1.5	1.1	0.4	-
建築・インテリア系	-	-	0.5	3.1	1.6	0.7	-
公務員・政治・法律系	0.8	3.2	1.5	6.9	3.8	2.7	2.2
コンピュータ・Webゲーム・アニメ系	-	1.4	-	5.4	1.1	1.1	-
語学・国際系	-	0.4	1.0	16.2	2.2	2.4	-
食・栄養系	0.3	-	54.4	-	1.1	9.5	-
農林水産系	-	-	1.0	-	-	0.2	-
スポーツ系	-	0.4	0.5	0.8	-	0.3	-
デザイン・アート系	-	0.4	-	2.3	2.2	0.7	-
ビジネス・経営系	-	0.7	4.6	7.7	12.4	3.8	1.1
美容系	0.3	1.4	1.5	2.3	2.7	1.4	2.2
福祉・介護系	0.3	27.2	-	0.8	-	6.8	-
アパレル・ファッション系	0.3	-	1.5	2.3	5.9	1.6	-
マスコミ・芸能系	-	0.7	-	-	3.2	0.7	1.1
旅行・ホテル・ブライダル系	-	-	-	10.0	19.4	4.3	-
上記以外の仕事や職業	-	0.4	2.1	2.3	7.5	1.9	1.1
決まっていない	2.5	9.7	8.2	14.6	19.9	9.4	11.0
無回答	10.8	5.0	8.7	7.7	5.4	7.8	11.0

注1) 縦%。

注2) は大学全体よりも5ポイント以上、 は大学全体よりも10ポイント以上高いものを示す。

第2章 調査結果

- 【1. 医療・看護系 2. 運輸・通信系 3. 学術系 4. 保育・子ども系 5. 学校・教育系 6. 機械・電気・化学系】
 【7. 建築・インテリア系 8. 公務員・政治・法律系 9. コンピューター・Web ゲーム・アニメ系 10. 語学・国際系】
 【11. 食・栄養系 12. 農林水産系 13. スポーツ系 14. デザイン・アート系 15. ビジネス・経営系 16. 美容系】
 【17. 福祉・介護系 18. アパレル・ファッション系 19. マスコミ・芸能系 20. 旅行・ホテル・ブライダル系】
 【21. 上記以外の仕事や職業 22. 決まっていない】

実数 (%)

種別	区分	1	2	3	4	5	6	7	8
大学	全体	334 (29.0%)	18 (1.6%)	2 (0.2%)	29 (2.5%)	129 (11.2%)	5 (0.4%)	8 (0.7%)	31 (2.7%)
	看護学科	全体 295 (81.5%)	—	—	—	12 (3.3%)	—	—	3 (0.8%)
		1年 66 (78.6%)	—	—	—	4 (4.8%)	—	—	—
		2年 73 (76.8%)	—	—	—	4 (4.2%)	—	—	—
		3年 86 (82.7%)	—	—	—	1 (1.0%)	—	—	2 (1.9%)
		4年 70 (88.6%)	—	—	—	3 (3.8%)	—	—	1 (1.3%)
	福祉学科	全体 15 (5.4%)	1 (0.4%)	—	26 (9.3%)	95 (34.1%)	—	—	9 (3.2%)
		1年 2 (2.9%)	—	—	5 (7.1%)	28 (40.0%)	—	—	—
		2年 4 (5.7%)	—	—	4 (5.7%)	24 (34.3%)	—	—	3 (4.3%)
		3年 4 (5.8%)	1 (1.4%)	—	5 (7.2%)	20 (29.0%)	—	—	5 (7.2%)
		4年 5 (7.1%)	—	—	12 (17.1%)	23 (32.9%)	—	—	1 (1.4%)
	栄養学科	全体 13 (6.7%)	1 (0.5%)	—	3 (1.5%)	10 (5.1%)	1 (0.5%)	1 (0.5%)	3 (1.5%)
		1年 —	—	—	—	—	—	1 (2.9%)	—
		2年 4 (7.8%)	—	—	—	5 (9.8%)	1 (2.0%)	—	2 (3.9%)
		3年 3 (4.8%)	—	—	2 (3.2%)	3 (4.8%)	—	—	1 (1.6%)
		4年 6 (13.0%)	1 (2.2%)	—	1 (2.2%)	2 (4.3%)	—	—	—
	英語学科	全体 1 (0.8%)	7 (5.4%)	1 (0.8%)	—	12 (9.2%)	2 (1.5%)	4 (3.1%)	9 (6.9%)
		1年 —	—	—	—	1 (4.8%)	—	1 (4.8%)	1 (4.8%)
		2年 1 (4.0%)	3 (12.0%)	1 (4.0%)	—	3 (12.0%)	1 (4.0%)	—	3 (12.0%)
		3年 —	3 (7.0%)	—	—	1 (2.3%)	—	—	4 (9.3%)
		4年 —	1 (2.4%)	—	—	7 (17.1%)	1 (2.4%)	3 (7.3%)	1 (2.4%)
	観光文化学科	全体 10 (5.4%)	9 (4.8%)	1 (0.5%)	—	—	2 (1.1%)	3 (1.6%)	7 (3.8%)
		1年 1 (3.0%)	5 (15.2%)	—	—	—	—	—	2 (6.1%)
		2年 1 (4.3%)	1 (4.3%)	—	—	—	—	—	1 (4.3%)
		3年 —	1 (1.4%)	—	—	—	—	—	2 (2.8%)
		4年 8 (13.6%)	2 (3.4%)	1 (1.7%)	—	—	2 (3.4%)	3 (5.1%)	2 (3.4%)
	学年別	1年 69 (28.4%)	5 (2.1%)	—	5 (2.1%)	33 (13.6%)	—	2 (0.8%)	3 (1.2%)
		2年 83 (31.4%)	4 (1.5%)	1 (0.4%)	4 (1.5%)	36 (13.6%)	2 (0.8%)	—	9 (3.4%)
		3年 93 (26.6%)	5 (1.4%)	—	7 (2.0%)	25 (7.1%)	—	—	14 (4.0%)
		4年 89 (30.2%)	4 (1.4%)	1 (0.3%)	13 (4.4%)	35 (11.9%)	3 (1.0%)	6 (2.0%)	5 (1.7%)
短大	保育科	全体 1 (1.1%)	—	—	63 (69.2%)	—	—	—	2 (2.2%)
		1年 —	—	—	31 (63.3%)	—	—	—	1 (2.0%)
		2年 1 (2.4%)	—	—	32 (76.2%)	—	—	—	1 (2.4%)

- 【1. 医療・看護系 2. 運輸・通信系 3. 学術系 4. 保育・子ども系 5. 学校・教育系 6. 機械・電気・化学系】
 【7. 建築・インテリア系 8. 公務員・政治・法律系 9. コンピューター・Web ゲーム・アニメ系 10. 語学・国際系】
 【11. 食・栄養系 12. 農林水産系 13. スポーツ系 14. デザイン・アート系 15. ビジネス・経営系 16. 美容系】
 【17. 福祉・介護系 18. アパレル・ファッション系 19. マスコミ・芸能系 20. 旅行・ホテル・ブライダル系】
 【21. 上記以外の仕事や職業 22. 決まっていない】

実数 (%)

種別	区分	9	10	11	12	13	14	15
大学	全体	13 (1.1%)	28 (2.4%)	109 (9.5%)	2 (0.2%)	3 (0.3%)	8 (0.7%)	44 (3.8%)
	看護学科	全体	－	－	1 (0.3%)	－	－	－
		1年	－	－	1 (1.2%)	－	－	－
		2年	－	－	－	－	－	－
		3年	－	－	－	－	－	－
		4年	－	－	－	－	－	－
	福祉学科	全体	4 (1.4%)	1 (0.4%)	－	－	1 (0.4%)	2 (0.7%)
		1年	－	1 (1.4%)	－	－	－	－
		2年	－	－	－	－	－	1 (1.4%)
		3年	1 (1.4%)	－	－	1 (1.4%)	－	1 (1.4%)
		4年	3 (4.3%)	－	－	－	1 (1.4%)	－
	栄養学科	全体	－	2 (1.0%)	106 (54.4%)	2 (1.0%)	1 (0.5%)	9 (4.6%)
		1年	－	－	30 (85.7%)	1 (2.9%)	－	－
		2年	－	1 (2.0%)	26 (51.0%)	－	－	2 (3.9%)
		3年	－	1 (1.6%)	30 (47.6%)	1 (1.6%)	－	1 (1.6%)
		4年	－	－	20 (43.5%)	－	－	6 (13.0%)
	英語学科	全体	7 (5.4%)	21 (16.2%)	－	－	1 (0.8%)	3 (2.3%)
		1年	1 (4.8%)	5 (23.8%)	－	－	1 (4.8%)	3 (14.3%)
		2年	－	3 (12.0%)	－	－	1 (4.0%)	－
		3年	－	7 (16.3%)	－	－	2 (4.7%)	5 (11.6%)
		4年	6 (14.6%)	6 (14.6%)	－	－	－	2 (4.9%)
	観光文化学科	全体	2 (1.1%)	4 (2.2%)	2 (1.1%)	－	－	4 (2.2%)
		1年	－	－	－	－	－	2 (6.1%)
		2年	－	2 (8.7%)	－	－	1 (4.3%)	1 (4.3%)
		3年	2 (2.8%)	2 (2.8%)	2 (2.8%)	－	1 (1.4%)	13 (18.3%)
		4年	－	－	－	－	2 (3.4%)	7 (11.9%)
	学年別	1年	1 (0.4%)	6 (2.5%)	31 (12.8%)	1 (0.4%)	1 (0.4%)	5 (2.1%)
		2年	－	6 (2.3%)	26 (9.8%)	－	2 (0.8%)	4 (1.5%)
		3年	3 (0.9%)	10 (2.9%)	32 (9.1%)	1 (0.3%)	3 (0.9%)	20 (5.7%)
		4年	9 (3.1%)	6 (2.0%)	20 (6.8%)	－	3 (1.0%)	15 (5.1%)
短大	保育科	全体	－	－	－	－	－	1 (1.1%)
		1年	－	－	－	－	－	1 (2.0%)
		2年	－	－	－	－	－	－

第2章 調査結果

- 【1. 医療・看護系 2. 運輸・通信系 3. 学術系 4. 保育・子ども系 5. 学校・教育系 6. 機械・電気・化学系】
 【7. 建築・インテリア系 8. 公務員・政治・法律系 9. コンピューター・Web ゲーム・アニメ系 10. 語学・国際系】
 【11. 食・栄養系 12. 農林水産系 13. スポーツ系 14. デザイン・アート系 15. ビジネス・経営系 16. 美容系】
 【17. 福祉・介護系 18. アパレル・ファッション系 19. マスコミ・芸能系 20. 旅行・ホテル・ブライダル系】
 【21. 上記以外の仕事や職業 22. 決まっていない】

実数 (%)

種別	区分	16	17	18	19	20	21	22	無回答
大学	全体	16 (1.4%)	78 (6.8%)	18 (1.6%)	8 (0.7%)	49 (4.3%)	22 (1.9%)	108 (9.4%)	90
	看護学科	全体	1 (0.3%)	1 (0.3%)	1 (0.3%)	—	—	9 (2.5%)	39
		1年	1 (1.2%)	1 (1.2%)	—	—	—	3 (3.6%)	8
		2年	—	—	—	—	—	2 (2.1%)	16
		3年	—	—	1 (1.0%)	—	—	4 (3.8%)	10
		4年	—	—	—	—	—	—	5
	福祉学科	全体	4 (1.4%)	76 (27.2%)	—	2 (0.7%)	—	1 (0.4%)	27 (9.7%)
		1年	—	22 (31.4%)	—	1 (1.4%)	—	8 (11.4%)	3
		2年	1 (1.4%)	17 (24.3%)	—	1 (1.4%)	—	8 (11.4%)	7
		3年	2 (2.9%)	17 (24.6%)	—	—	—	8 (11.6%)	4
		4年	1 (1.4%)	20 (28.6%)	—	—	1 (1.4%)	3 (4.3%)	—
	栄養学科	全体	3 (1.5%)	—	3 (1.5%)	—	—	4 (2.1%)	16 (8.2%)
		1年	—	—	—	—	1 (2.9%)	—	2
		2年	—	—	—	—	1 (2.0%)	6 (11.8%)	3
		3年	2 (3.2%)	—	1 (1.6%)	—	2 (3.2%)	8 (12.7%)	7
		4年	1 (2.2%)	—	2 (4.3%)	—	—	2 (4.3%)	5
	英語学科	全体	3 (2.3%)	1 (0.8%)	3 (2.3%)	—	13 (10.0%)	3 (2.3%)	19 (14.6%)
		1年	1 (4.8%)	—	—	—	4 (19.0%)	—	3 (14.3%)
		2年	—	—	1 (4.0%)	—	3 (12.0%)	—	3 (12.0%)
		3年	1 (2.3%)	1 (2.3%)	1 (2.3%)	—	4 (9.3%)	—	9 (20.9%)
		4年	1 (2.4%)	—	1 (2.4%)	—	2 (4.9%)	3 (7.3%)	4 (9.8%)
	観光文化学科	全体	5 (2.7%)	—	11 (5.9%)	6 (3.2%)	36 (19.4%)	14 (7.5%)	37 (19.9%)
		1年	—	—	2 (6.1%)	1 (3.0%)	13 (39.4%)	—	5 (15.2%)
		2年	—	—	—	1 (4.3%)	9 (39.1%)	1 (4.3%)	4 (17.4%)
		3年	4 (5.6%)	—	5 (7.0%)	3 (4.2%)	6 (8.5%)	4 (5.6%)	23 (32.4%)
		4年	1 (1.7%)	—	4 (6.8%)	1 (1.7%)	8 (13.6%)	9 (15.3%)	5 (8.5%)
	学年別	1年	2 (0.8%)	23 (9.5%)	2 (0.8%)	2 (0.8%)	17 (7.0%)	1 (0.4%)	19 (7.8%)
		2年	1 (0.4%)	17 (6.4%)	1 (0.4%)	2 (0.8%)	12 (4.5%)	2 (0.8%)	23 (8.7%)
		3年	9 (2.6%)	18 (5.1%)	8 (2.3%)	3 (0.9%)	10 (2.9%)	6 (1.7%)	52 (14.9%)
		4年	4 (1.4%)	20 (6.8%)	7 (2.4%)	1 (0.3%)	10 (3.4%)	13 (4.4%)	14 (4.7%)
短大	保育科	全体	2 (2.2%)	—	—	1 (1.1%)	—	1 (1.1%)	10 (11.0%)
		1年	2 (4.1%)	—	—	1 (2.0%)	—	1 (2.0%)	6 (12.2%)
		2年	—	—	—	—	—	4 (9.5%)	4

第3章 調査票

この調査は、主に学生の皆さんの日常生活や学習成果のほか、本学が提供する学修支援や学修環境等に対する満足度を把握することを目的としています。調査結果は学生と教職員に公表するとともに、皆さんがより充実した学生生活を送れるよう、キャンパスライフの質向上のための基礎資料として活用されます。

なお、回答いただいた内容はすべて統計的に処理され、他の目的に使用されることは一切ありません。

西南女学院大学・短期大学部 2022 年度学生生活に関する実態調査

注意事項

※ 回答は、この調査票に鉛筆もしくはシャープペンシルで直接記入してください。選択式の設問は該当する番号を○で囲み、記述式の設問はできるだけわかりやすい字で書いてください。

- (1) 調査対象 大学・短期大学部 全学生
- (2) 調査期間 2022 年 11 月 28 日～2022 年 12 月 16 日（※厳守）
- (3) 所要時間 約 15 分
- (4) 提出方法 担当教員の指示する方法・期限に従って本調査票を提出してください。
- (5) 問合せ先 学生課（1 号館 1 階） TEL（093）583-5134

〔 1 〕 所属学科

あなたはどの学科に所属していますか。（1つだけ選んでください）

看護	福祉	栄養	英語	観光文化	保育
1	2	3	4	5	7

〔 2 〕 入学年度

あなたの入学年度を教えてください。（1つだけ選んでください）

2017年度	2018年度	2019年度	2020年度	2021年度	2022年度
1	2	3	4	5	6

〔 3 〕 現在の住まい

あなたの現在の住まいを教えてください。（1つだけ選んでください）

実家・親戚の家	大学指定マンション	アパート・マンション	その他
1	2	3	4

〔 4 〕 通学時間

あなたの片道の通学時間はどのくらいですか。（1つだけ選んでください）

30分以内	60分以内	90分以内	120分以内	それ以上
1	2	3	4	5

〔 5 〕 入試形態

次のどの入試で本学に入学しましたか。（1つだけ選んでください）

1. 一般入試（一般選抜）
2. センター利用入試（共通テスト利用選抜）
3. 指定校・卒業生子女・キリスト教信者・併設校推薦
4. 公募推薦
5. AO入試（総合型選抜）
6. 短期大学部特待生・社会人・転入学・編入学入試（特別選抜）

〔 6 〕 入学以降、力を入れてきた事柄

入学以降、次の項目について、あなたはどのくらい力を入れてきましたか。

（それぞれ1つずつ選んでください）

	とても 力を入れた	少し 力を入れた	あまり力を入れ なかった	全く力を入れ なかった	経験して いない
1. 大学の授業	1	2	3	4	5
2. 実習やインターンシップ	1	2	3	4	5
3. 図書館の利用（書籍・データベース等）	1	2	3	4	5
4. サークル活動	1	2	3	4	5
5. 授業以外の自主的な勉強	1	2	3	4	5
6. 学校行事やイベント	1	2	3	4	5
7. アルバイト	1	2	3	4	5

	とても 力を入れた	少し 力を入れた	あまり力を入れ なかった	全く力を入れ なかった	経験して いない
8. 社会活動（ボランティア、NPO活動を含む）	1	2	3	4	5
9. 読書（マンガ、雑誌を除く）	1	2	3	4	5
10. ネット上での情報発信やコミュニティ形成（Facebook等）	1	2	3	4	5
11. 就職活動（国試対策を含む）	1	2	3	4	5

〔 7 〕大学での学習成果

入学した時点と比べて、あなたの能力や知識はどのように変化しましたか。

（それぞれ1つずつ選んでください）

	増えた	やや 増えた	変化なし	やや 減った	減った	わから ない
1. 一般的な教養【DP1】 徹底的・専門的な知識や技能に対し、広く人間として共通にもつべき教養。	1	2	3	4	5	DK
2. 専門分野の知識【DP1】 専攻する特定の学問分野に関する専門的な知識。	1	2	3	4	5	DK
3. 専門分野の技術【DP1】 専攻する特定の学問分野に関して必要となるスキル。	1	2	3	4	5	DK
4. 異なる文化や考えを持つ人々を理解する力【DP1】	1	2	3	4	5	DK
5. 現代社会の抱える様々な問題を理解する力【DP1】	1	2	3	4	5	DK
6. 地域や社会に貢献する意識【DP1】	1	2	3	4	5	DK
7. 物事を論理的に考える力【DP2】	1	2	3	4	5	DK
8. 問題解決力【DP2】 問題を発見し、解決に必要な情報を収集・分析し、その問題を解決する力。	1	2	3	4	5	DK
9. 責任感【DP3】 与えられた課題を最後までやり抜く粘り強さ。	1	2	3	4	5	DK
10. 創造力【DP3】 柔軟で豊かな発想力・創造力を発揮する力。	1	2	3	4	5	DK
11. 職業や勤労に対する意識【DP4】	1	2	3	4	5	DK
12. 健康を維持しようとする態度【DP4】	1	2	3	4	5	DK
13. 社会のルールや人との約束を守る力【DP4】	1	2	3	4	5	DK
14. 物事に進んで取り組み、実行する力【DP4】	1	2	3	4	5	DK
15. 自学・自習の能力【DP4】 自らの成長のために、進んで学ぶとする意識・姿勢。	1	2	3	4	5	DK
16. PCやインターネットを活用する力【DP5】 インターネットで多様な情報を収集・分析したり、ビジネス系ソフト（ワード やエクセル等）を使う力。	1	2	3	4	5	DK
17. 英語を使う力【DP5】 英語で読み、書き、聞き、話すことができる。	1	2	3	4	5	DK
18. 文章（レポート等）を書く力【DP5】	1	2	3	4	5	DK

第3章 調査票

	増えた	やや増えた	変化なし	やや減った	減った	わからない
19. プレゼンテーションの力【DP5】	1	2	3	4	5	DK
20. コミュニケーション能力【DP5】 周囲の人と意思疎通ができ、協働性があり、適切な自己表現もできる。	1	2	3	4	5	DK
21. 基本的なマナー【DP5】 集団社会に必要な気持ちの良い受け答えやマナーの良い対応ができる。	1	2	3	4	5	DK
22. リーダーシップ【DP5】 目標実現のために、周囲を説得し巻き込んでいく力。	1	2	3	4	5	DK
23. チームワーク力【DP5】 他の人たちと協働、協働することができる。	1	2	3	4	5	DK

〔 8 〕 1週間の生活時間

あなたは普段、次のことに1週間に平均どれくらいの時間を費やしていますか。

(それぞれ1つずつ選んでください)

	0時間	1時間未満	1～2時間	3～5時間	6～10時間	11～15時間	16～20時間	21時間以上
1. 勉強や課題	1	2	3	4	5	6	7	8
2. 授業への出席	1	2	3	4	5	6	7	8
3. 授業以外での教員との会話	1	2	3	4	5	6	7	8
4. 友人との交際	1	2	3	4	5	6	7	8
5. 趣味	1	2	3	4	5	6	7	8
6. ボランティア活動	1	2	3	4	5	6	7	8
7. サークル活動	1	2	3	4	5	6	7	8
8. アルバイト	1	2	3	4	5	6	7	8
9. テレビ視聴・音楽鑑賞	1	2	3	4	5	6	7	8
10. 家事手伝い	1	2	3	4	5	6	7	8
11. 読書(マンガ、雑誌を除く)	1	2	3	4	5	6	7	8
12. 携帯電話の使用	1	2	3	4	5	6	7	8
13. ネット上での友人との交流	1	2	3	4	5	6	7	8

〔 9 〕 本学の学修支援体制に対する満足度

あなたは、本学の学修支援体制に関する次の項目についてどう思いますか。(それぞれ1つずつ選んでください)

	とてもあてはまる	あてはまる	どちらともいえない	あまりあてはまらない	全くあてはまらない	利用したことがない
1. 履修登録や単位取得状況について相談できる体制が整っている	1	2	3	4	5	6
2. 学生生活で困ったときに相談できる体制が整っている	1	2	3	4	5	6
3. 奨学金など経済的支援に関する体制が整っている	1	2	3	4	5	6
4. ボランティア活動に関する支援体制が整っている	1	2	3	4	5	6
5. 海外留学等に関する支援体制が整っている	1	2	3	4	5	6
6. 保健室の支援体制が整っている	1	2	3	4	5	6

	とてもあてはまる	あてはまる	どちらともいえない	あまりあてはまらない	全くあてはまらない	利用したことがない
7. 学生総合支援室の支援体制が整っている	1	2	3	4	5	6
8. サークル活動に関する支援体制が整っている	1	2	3	4	5	6
9. 進路支援に関する体制が整っている	1	2	3	4	5	6

	とても満足している	まあ満足している	どちらともいえない	あまり満足していない	全く満足していない
10. 本学の学修支援体制に対する全般的な満足度	1	2	3	4	5

本学の学修支援体制について、あなたが思うことを自由に記入してください。

〔 10 〕 本学の教員に対する満足度

あなたは、本学の教員に関する次の項目についてどう思いますか。（それぞれ1つずつ選んでください）

	とてもあてはまる	あてはまる	どちらともいえない	あまりあてはまらない	全くあてはまらない
1. 学生の指導に熱意を持っている教員が多い	1	2	3	4	5
2. 人間的に尊敬できる教員が多い	1	2	3	4	5
3. アドバイザー・ゼミ教員は学修支援について親身に相談に応じてくれる	1	2	3	4	5
4. アドバイザー・ゼミ教員は学生生活について親身に相談に応じてくれる	1	2	3	4	5
5. アドバイザー・ゼミ教員は進路実現に向けて親身に相談に応じてくれる	1	2	3	4	5

	とても満足している	まあ満足している	どちらともいえない	あまり満足していない	全く満足していない
6. 本学の教員に対する全般的な満足度	1	2	3	4	5

本学の教員について、あなたが思うことを自由に記入してください。

〔 11 〕 本学の職員に対する満足度

あなたは、本学の職員に関する次の項目についてどう思いますか。（それぞれ1つずつ選んでください）

	とてもあてはまる	あてはまる	どちらともいえない	あまりあてはまらない	全くあてはまらない
1. 学生の立場に立って接してくれる職員が多い	1	2	3	4	5
2. 学生の質問や意見に適切に対応してくれる職員が多い	1	2	3	4	5

	とても満足 している	まあ満足 している	どちらとも いえない	あまり満足 していない	全く満足 していない
3. 本学の職員に対する全般的な満足度	1	2	3	4	5

本学の職員について、あなたが思うことを自由に記入してください。

〔 12 〕 本学の教育施設・設備の利用状況

あなたは、次の施設・設備をどの程度利用していますか。（それぞれ1つずつ選んでください）

	ほぼ毎日 利用	週1回程度 利用	月に1回 程度利用	全く利用 しない
1. 自習スペース※1	1	2	3	4
2. 図書館	1	2	3	4
3. 食堂	1	2	3	4
4. 生協ショップ	1	2	3	4

※1 図書館ラーニング・コモンズ・スペース、談話室、6号館1・4階ホール、8号館1階、5号館1階、Switch Caféなど

〔 13 〕 本学の学修環境に対する満足度

あなたは、本学の施設・設備に関する次の項目についてどう思いますか。（それぞれ1つずつ選んでください）

【講義室・演習室・実習室】	とてもあて はまる	あてはまる	どちらとも いえない	あまりあて はまらない	全くあては まらない
1. 授業の形式に合った設備が整っている	1	2	3	4	5

【情報処理演習室】

2. 開室時間が適切である	1	2	3	4	5
3. 利用できるパソコンの台数が整っている	1	2	3	4	5

【体育館】

4. 体育館の施設・設備が整っている	1	2	3	4	5
--------------------	---	---	---	---	---

【自習スペース】 図書館ラーニング・コモンズ・スペース、談話室、6号館1・4階ホール、8号館1階、5号館1階、Switch Caféなど

5. 自習スペースが整っている	1	2	3	4	5
-----------------	---	---	---	---	---

【図書館】

6. 開館日・開館時間が適切である	1	2	3	4	5
7. 本が検索しやすい	1	2	3	4	5
8. 蔵書の種類や冊数に満足している	1	2	3	4	5
9. ビデオ・DVDなど視聴覚資料が充実している	1	2	3	4	5

【食堂】

10. 品揃えが適当である	1	2	3	4	5
11. 価格が妥当である	1	2	3	4	5
12. 営業時間が適切である	1	2	3	4	5

【生協ショップ】	とてもあてはまる	あてはまる	どちらともいえない	あまりあてはまらない	全くあてはまらない
13. 品揃えが適当である	1	2	3	4	5
14. 価格が妥当である	1	2	3	4	5
15. 営業時間が適切である	1	2	3	4	5

【駐輪場】					
16. 駐輪場の広さは十分である	1	2	3	4	5

【トイレ】					
17. トイレの内装や設備に満足している	1	2	3	4	5

【全般】					
18. キャンパス内の美化が行き届いている	1	2	3	4	5
19. キャンパス周辺は学生生活を送るのに便利である	1	2	3	4	5
20. キャンパス周辺は学生生活を送るのに安全である	1	2	3	4	5

本学の学修環境について、あなたが思うことを自由に記入してください。

〔 14 〕 **本学に対する満足度**

あなたは、本学に入学してよかったと思いますか。（1つだけ選んでください）

とてもよかった	よかった	どちらともいえない	あまりよくなかった	よくなかった
1	2	3	4	5

その選択肢を選んだ主な理由を記入してください。

〔 15 〕 **後輩に対する本学の推奨度合**

もしも、あなたの後輩が、あなたと同じ専門分野に興味を持っていたら、本学を勧めますか。

（1つだけ選んでください）

必ず勧める	たぶん勧める	たぶん勧めない	絶対勧めない
1	2	3	4

その選択肢を選んだ主な理由を記入してください。

第3章 調査票

〔 16 〕 悩み

あなたはこれまでに、次のようなことを感じたり思ったりしたことがどのくらいありますか。
(それぞれ1つずつ選んでください)

	ほとんど ない	あまり ない	ときどき ある	よくある
1. 生活に熱意がわかない	1	2	3	4
2. 友達のことで悩みがある	1	2	3	4
3. 先生のことで悩みがある	1	2	3	4
4. 授業の内容についていっていない	1	2	3	4
5. 授業に興味・関心がわかない	1	2	3	4
6. 進級や卒業ができるか心配だ	1	2	3	4
7. 本学の他学科・学部に移りたい	1	2	3	4
8. 他の大学や学校に入り直したい	1	2	3	4
9. 大学を辞めたい	1	2	3	4
10. 経済的に勉強を続けることが難しい	1	2	3	4
11. まわりの学生がやる気がない	1	2	3	4
12. やりたいことが見つからない	1	2	3	4
13. 就職活動が思い通りにいかない	1	2	3	4

〔 17 〕 将来のキャリア

あなたは将来、どのような職業やキャリアに進みたいですか。(1つだけ選んでください)

- 医療・看護系(看護、歯科衛生士、放射線技師、療法士、医療事務など)
- 運輸・通信系(自動車関連、航空関連、鉄道関連、電話やインターネット関連など)
- 学術系(短大・大学教員、学芸員、司書など)
- 保育・子ども系(幼稚園の先生や保育士など)
- 学校・教育系(小中学校の先生、学校の職員、塾の先生や事務職員など)
- 機械・電気・化学系(メーカー、技術者など)
- 建築・インテリア系(建築家、測量士、インテリアコーディネーターなど)
- 公務員・政治・法律系(国家・地方公務員、行政書士・司法書士など)
- コンピューター・Webゲーム・アニメ系(プログラマー、システムエンジニア、クリエイターなど)
- 語学・国際系(通訳翻訳、語学教師、国際機関や団体職員など)
- 食・栄養系(栄養士、調理士、製菓など)
- 農林水産系(農業など)
- スポーツ系(インストラクター、トレーナーなど)
- デザイン・アート系(デザイナー、イラストレーターなど)
- ビジネス・経営系(一般事務、秘書、金融など)
- 美容系(理美容、エステ、メイクなど)
- 福祉・介護系(介護福祉士、社会福祉士、ホームヘルパーなど)
- アパレル・ファッション系(販売員、モデル、バイヤーなど)
- マスコミ・芸能系(放送関係者、記者、俳優、演奏者など)
- 旅行・ホテル・ブライダル系(ホテル業、ブライダル業、観光業など)
- 上記以外の仕事や職業
- 決まっていない

西南女学院大学・短期大学部
2022年度学生生活に関する実態調査
【調査結果報告書】

2023年6月

発 行 西南女学院大学・短期大学部
学生部学生課
〒803-0835 福岡県北九州市小倉北区井堀 1-3-5
TEL: 093-583-5134 FAX: 093-583-5770
