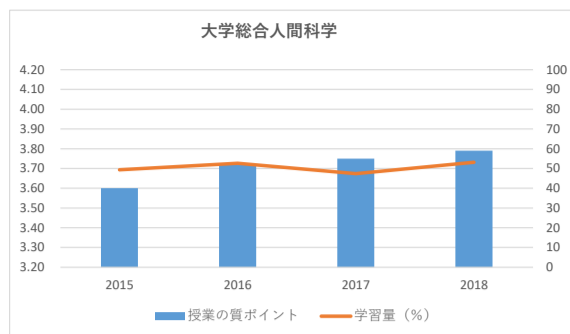
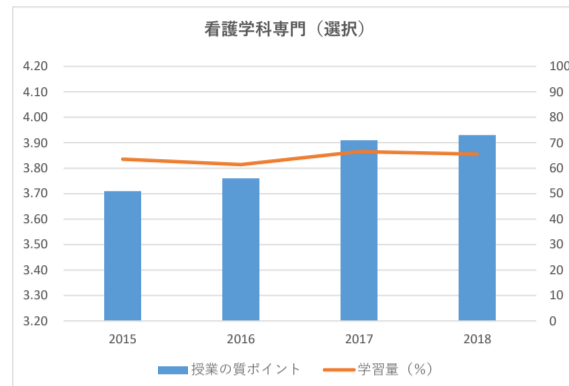
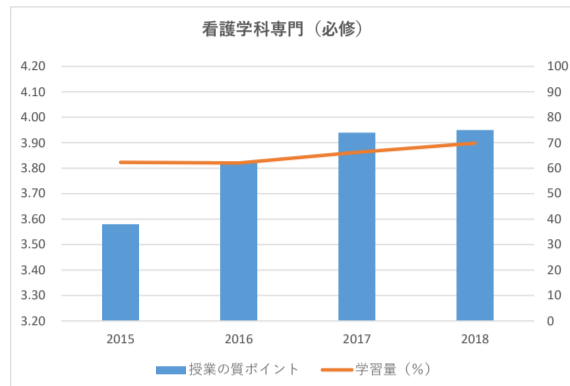


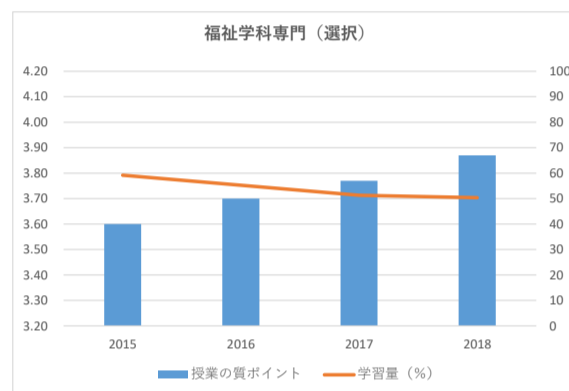
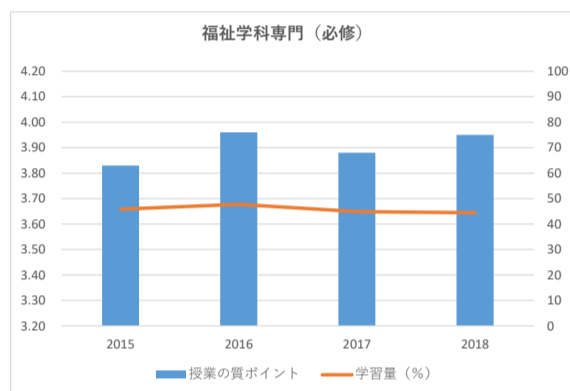
	年度	授業の質ポイント	学習量 (%)	科目数
大学 総合人間科学	2015	3.60	49.38	158
	2016	3.72	52.64	147
	2017	3.75	47.38	148
	2018	3.79	53.14	168
	2019			
	2020			



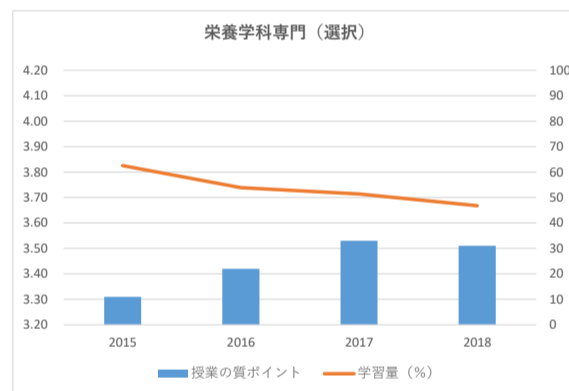
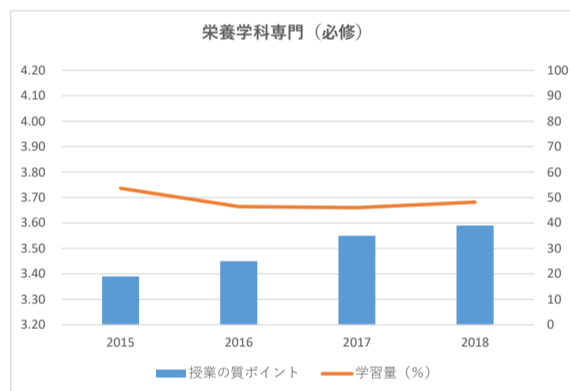
	年度	授業の質ポイント	学習量 (%)	科目数
看護学科 専門 (必修)	2015	3.58	62.33	45
	2016	3.82	62.04	44
	2017	3.94	66.26	45
	2018	3.95	69.84	43
	2019			
	2020			
看護学科 専門 (選択)	2015	3.71	63.55	22
	2016	3.76	61.41	23
	2017	3.91	66.52	28
	2018	3.93	65.53	28
	2019			
	2020			



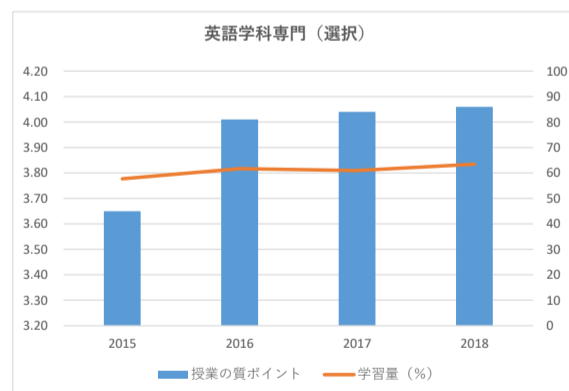
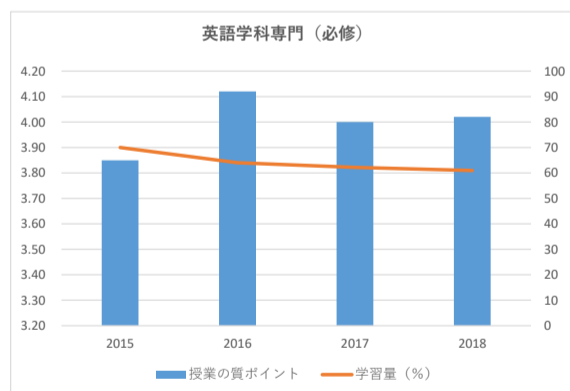
	年度	授業の質ポイント	学習量 (%)	科目数
福祉学科 専門 (必修)	2015	3.83	45.86	29
	2016	3.96	47.75	30
	2017	3.88	44.85	27
	2018	3.95	44.44	28
	2019			
	2020			
福祉学科 専門 (選択)	2015	3.60	59.18	85
	2016	3.70	55.25	98
	2017	3.77	51.33	105
	2018	3.87	50.35	104
	2019			
	2020			



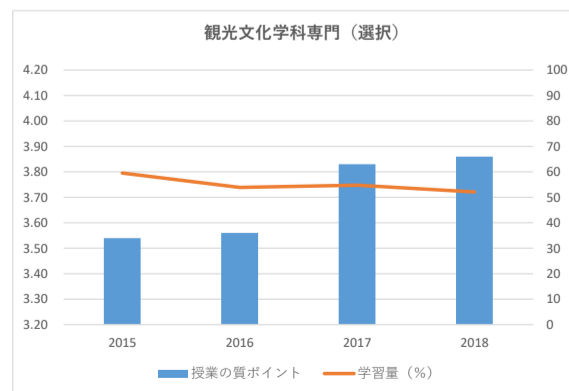
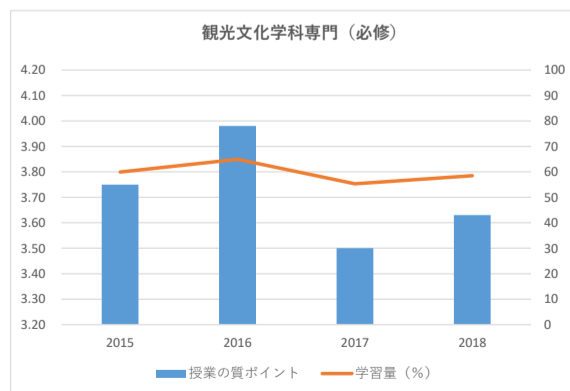
	年度	授業の質ポイント	学習量 (%)	科目数
栄養学科 専門 (必修)	2015	3.39	53.62	43
	2016	3.45	46.41	43
	2017	3.55	46.02	43
	2018	3.59	48.18	43
	2019			
	2020			
栄養学科 専門 (選択)	2015	3.31	62.52	37
	2016	3.42	53.88	39
	2017	3.53	51.36	41
	2018	3.51	46.77	36
	2019			
	2020			



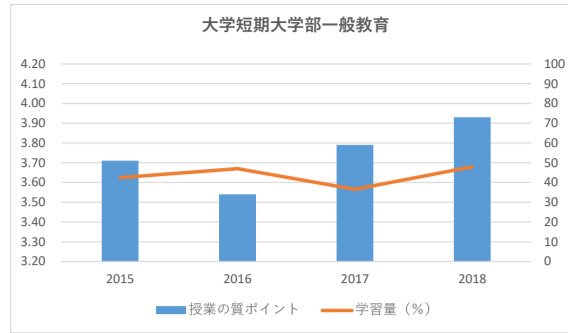
	年度	授業の質ポイント	学習量 (%)	科目数
英語学科 専門 (必修)	2015	3.85	70.00	18
	2016	4.12	64.04	19
	2017	4.00	62.20	18
	2018	4.02	60.96	21
	2019			
	2020			
英語学科 専門 (選択)	2015	3.65	57.70	42
	2016	4.01	61.68	38
	2017	4.04	60.97	39
	2018	4.06	63.44	31
	2019			
	2020			



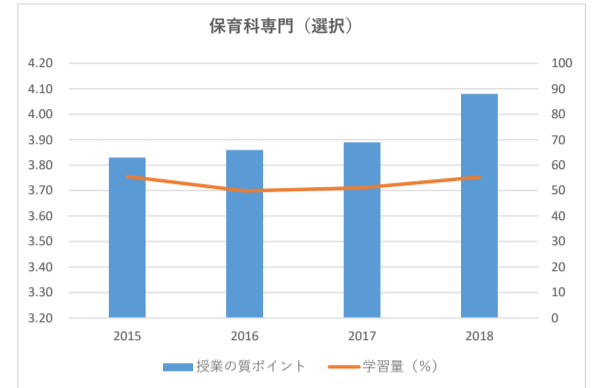
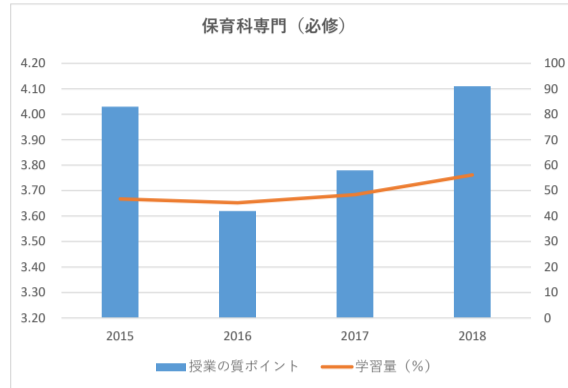
	年度	授業の質ポイント	学習量 (%)	科目数
観光文化学科 専門 (必修)	2015	3.75	59.96	7
	2016	3.98	64.92	5
	2017	3.50	55.31	4
	2018	3.63	58.47	11
	2019			
	2020			
観光文化学科 専門 (選択)	2015	3.54	59.54	41
	2016	3.56	53.87	41
	2017	3.83	54.79	37
	2018	3.86	52.11	33
	2019			
	2020			



	年度	授業の質ポイント	学習量 (%)	科目数
大学短期大学部 一般教育	2015	3.71	42.46	35
	2016	3.54	46.98	35
	2017	3.79	36.56	18
	2018	3.93	47.97	18
	2019			
	2020			



	年度	授業の質ポイント	学習量 (%)	科目数
保育科 専門 (必修)	2015	4.03	46.76	5
	2016	3.62	45.23	7
	2017	3.78	48.43	6
	2018	4.11	56.17	8
	2019			
	2020			
保育科 専門 (選択)	2015	3.83	55.58	32
	2016	3.86	49.90	35
	2017	3.89	51.14	39
	2018	4.08	55.34	39
	2019			
	2020			



	年度	授業の質ポイント	学習量 (%)	科目数
助産別科 (必修・選択)	2015	3.92	63.31	18
	2016	3.30	64.79	19
	2017	3.82	64.76	16
	2018	3.72	76.18	18
	2019			
	2020			

