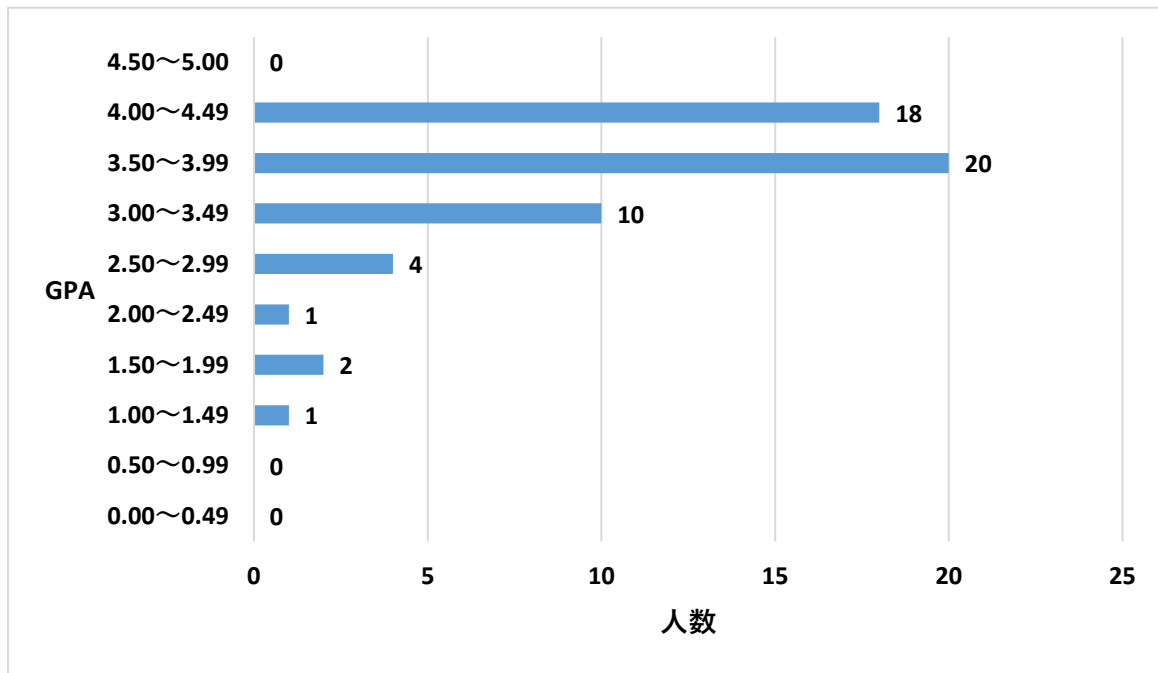


2020年度GPA分布図
英語学科 1年次生

0.00～0.49	0
0.50～0.99	0
1.00～1.49	1
1.50～1.99	2
2.00～2.49	1
2.50～2.99	4
3.00～3.49	10
3.50～3.99	20
4.00～4.49	18
4.50～5.00	0
合計人数	56
GPA最大値	4.44
GPA最小値	1.09
GPA平均	3.60

英語学科1年次生「2020年度GPA分布表」

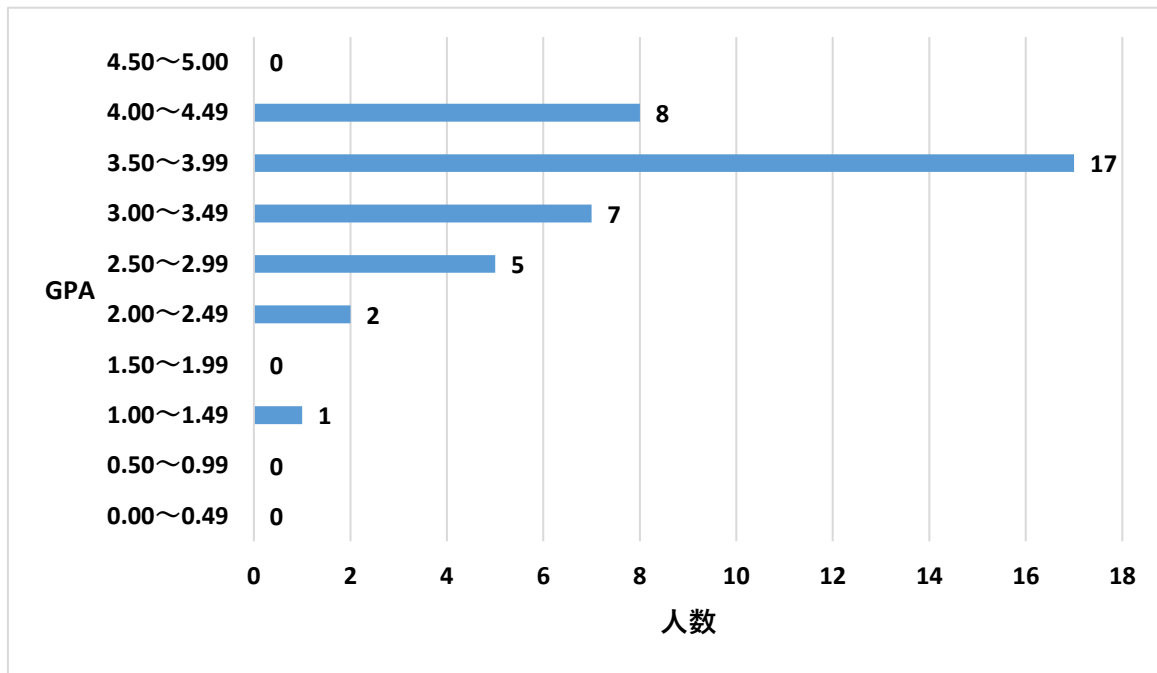


英語学科1年生で2020年度GPAが、3.22以下の学生(14名)が、下位1/4に該当します。

2020年度GPA分布図
英語学科 2年次生

0.00～0.49	0
0.50～0.99	0
1.00～1.49	1
1.50～1.99	0
2.00～2.49	2
2.50～2.99	5
3.00～3.49	7
3.50～3.99	17
4.00～4.49	8
4.50～5.00	0
合計人数	40
GPA最大値	4.45
GPA最小値	1.04
GPA平均	3.49

英語学科2年次生「2020年度GPA分布表」

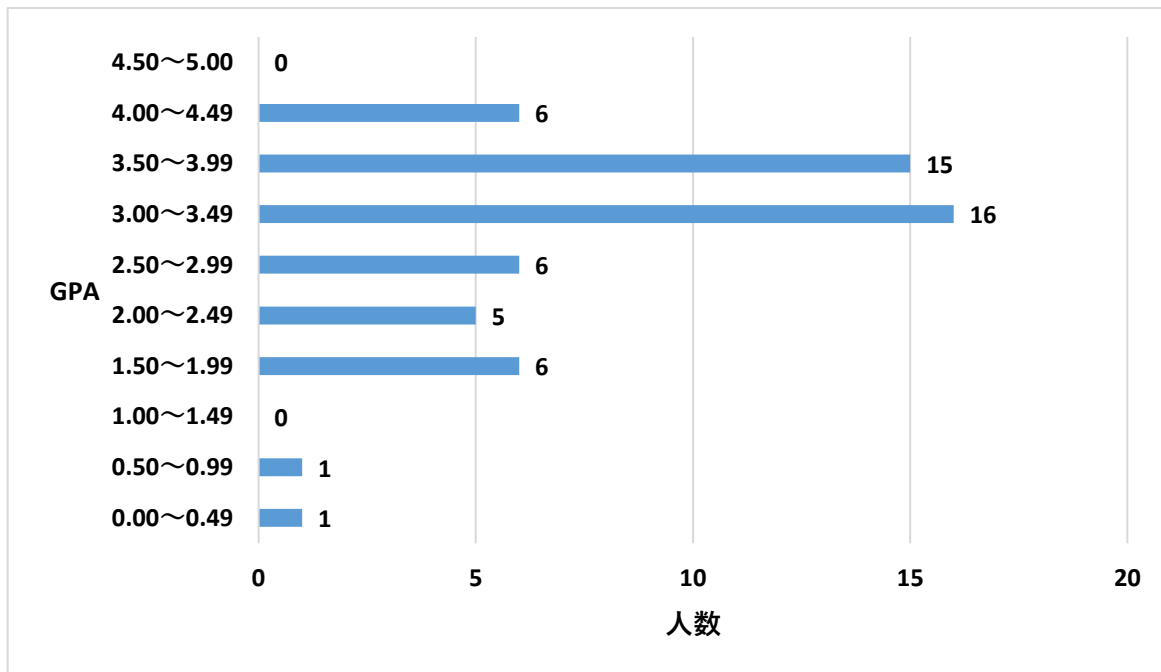


英語学科2年生で2020年度GPAが、3.22以下の学生(10名)が、下位1/4に該当します。

2020年度GPA分布図
英語学科 3年次生

0.00～0.49	1
0.50～0.99	1
1.00～1.49	0
1.50～1.99	6
2.00～2.49	5
2.50～2.99	6
3.00～3.49	16
3.50～3.99	15
4.00～4.49	6
4.50～5.00	0
合計人数	56
GPA最大値	4.38
GPA最小値	0.00
GPA平均	3.08

英語学科3年次生「2020年度GPA分布表」

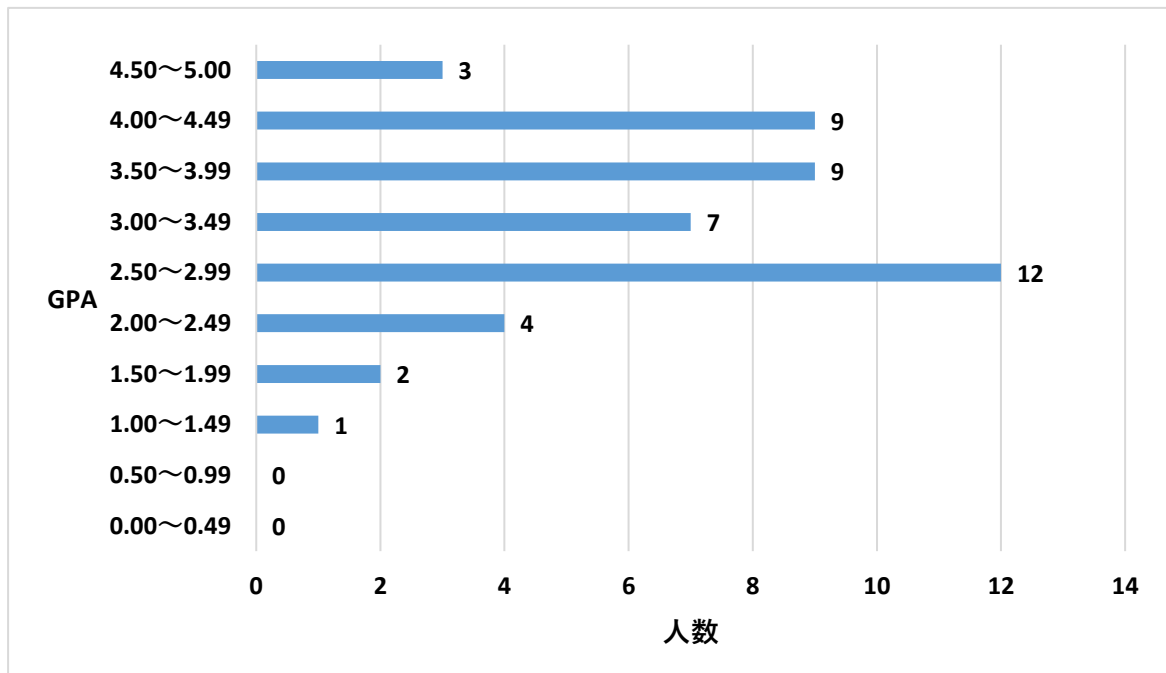


英語学科3年生で2020年度GPAが、2.52以下の学生(14名)が、下位1/4に該当します。

2020年度GPA分布図
英語学科 4年次生

0.00～0.49	0
0.50～0.99	0
1.00～1.49	1
1.50～1.99	2
2.00～2.49	4
2.50～2.99	12
3.00～3.49	7
3.50～3.99	9
4.00～4.49	9
4.50～5.00	3
合計人数	47
GPA最大値	4.53
GPA最小値	1.37
GPA平均	3.30

英語学科4年次生「2020年度GPA分布表」



英語学科4年生で2020年度GPAが、2.75以下の学生(13名)が、下位1/4に該当します。