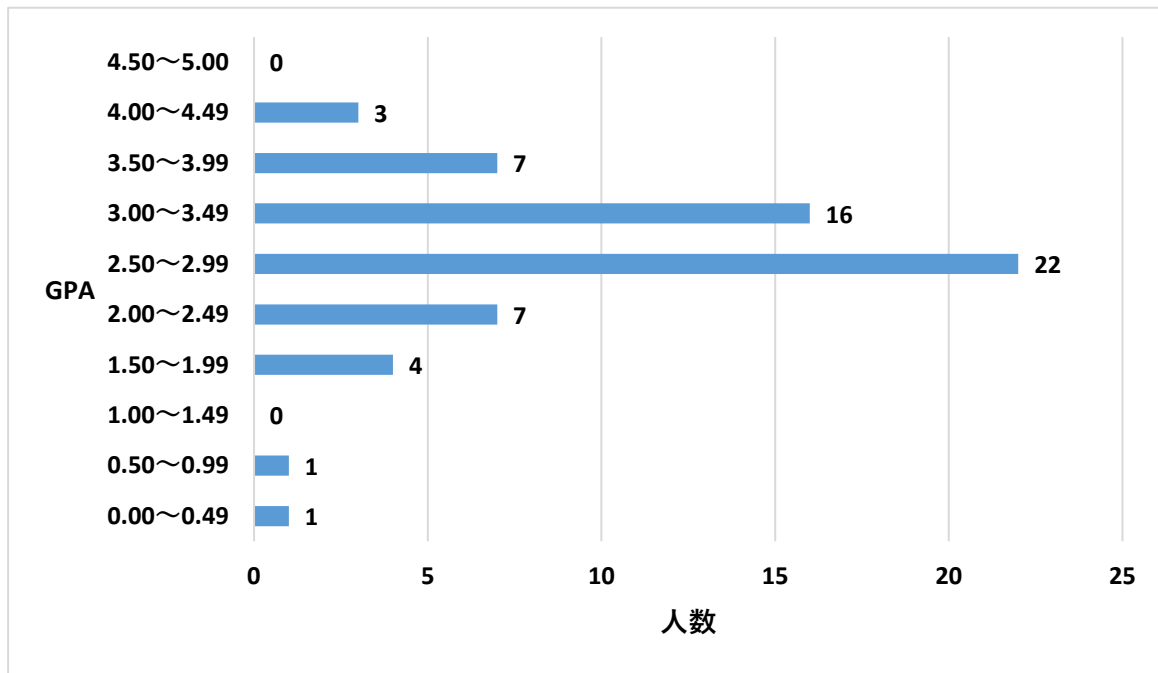


2021年度GPA分布図
栄養学科 1年次生

0.00～0.49	1
0.50～0.99	1
1.00～1.49	0
1.50～1.99	4
2.00～2.49	7
2.50～2.99	22
3.00～3.49	16
3.50～3.99	7
4.00～4.49	3
4.50～5.00	0
合計人数	61
GPA最大値	4.25
GPA最小値	0.00
GPA平均	2.86

栄養学科1年次生「2021年度GPA分布表」

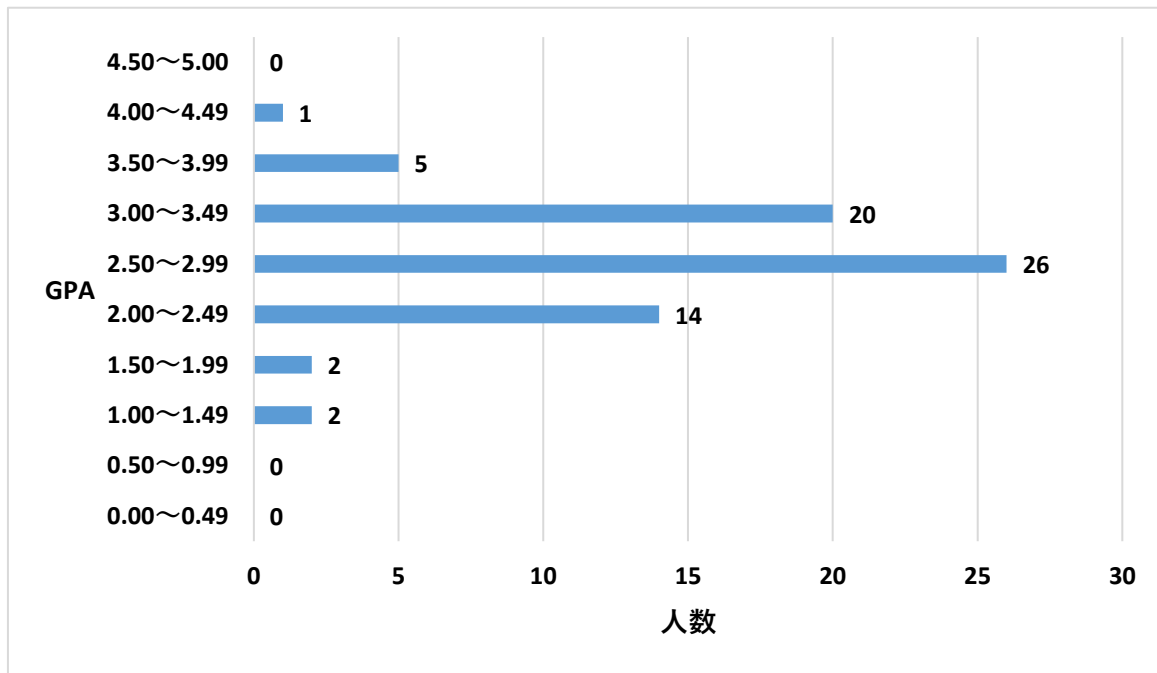


栄養学科1年生で2021年度GPAが、2.56以下の学生(15名)が、下位1/4に該当します。

2021年度GPA分布図
栄養学科 2年次生

0.00～0.49	0
0.50～0.99	0
1.00～1.49	2
1.50～1.99	2
2.00～2.49	14
2.50～2.99	26
3.00～3.49	20
3.50～3.99	5
4.00～4.49	1
4.50～5.00	0
合計人数	70
GPA最大値	4.38
GPA最小値	1.11
GPA平均	2.81

栄養学科2年次生「2021年度GPA分布表」

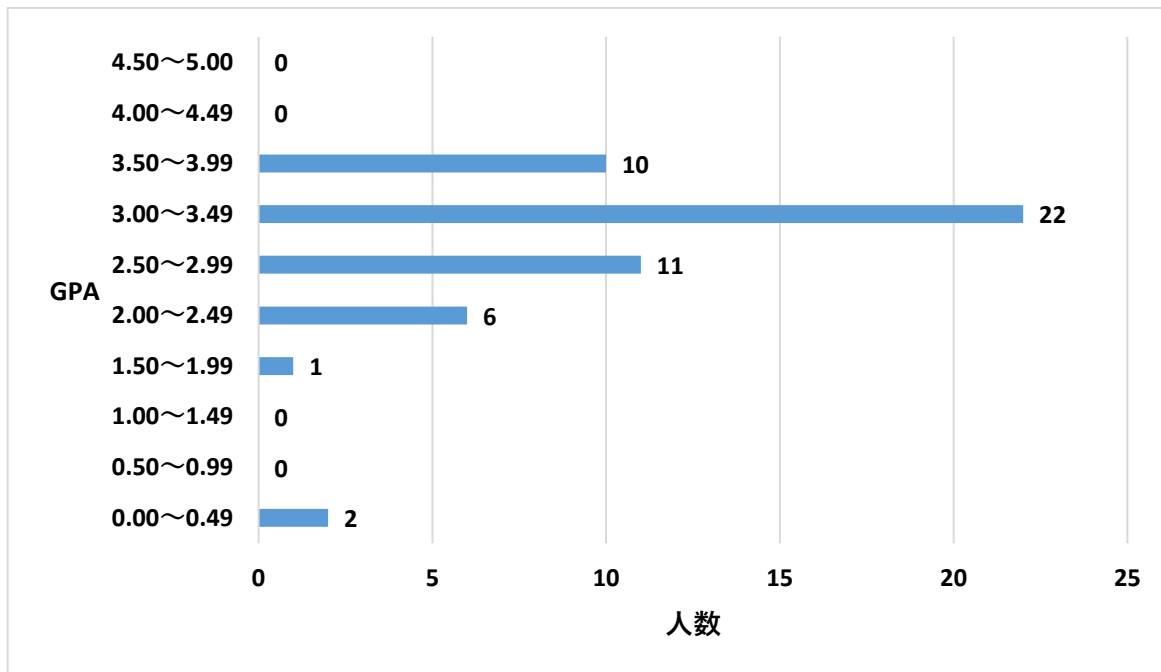


栄養学科2年生で2021年度GPAが、2.48以下の学生(17名)が、下位1/4に該当します。

2021年度GPA分布図
栄養学科 3年次生

0.00～0.49	2
0.50～0.99	0
1.00～1.49	0
1.50～1.99	1
2.00～2.49	6
2.50～2.99	11
3.00～3.49	22
3.50～3.99	10
4.00～4.49	0
4.50～5.00	0
合計人数	52
GPA最大値	3.87
GPA最小値	0.00
GPA平均	2.97

栄養学科3年次生「2021年度GPA分布表」

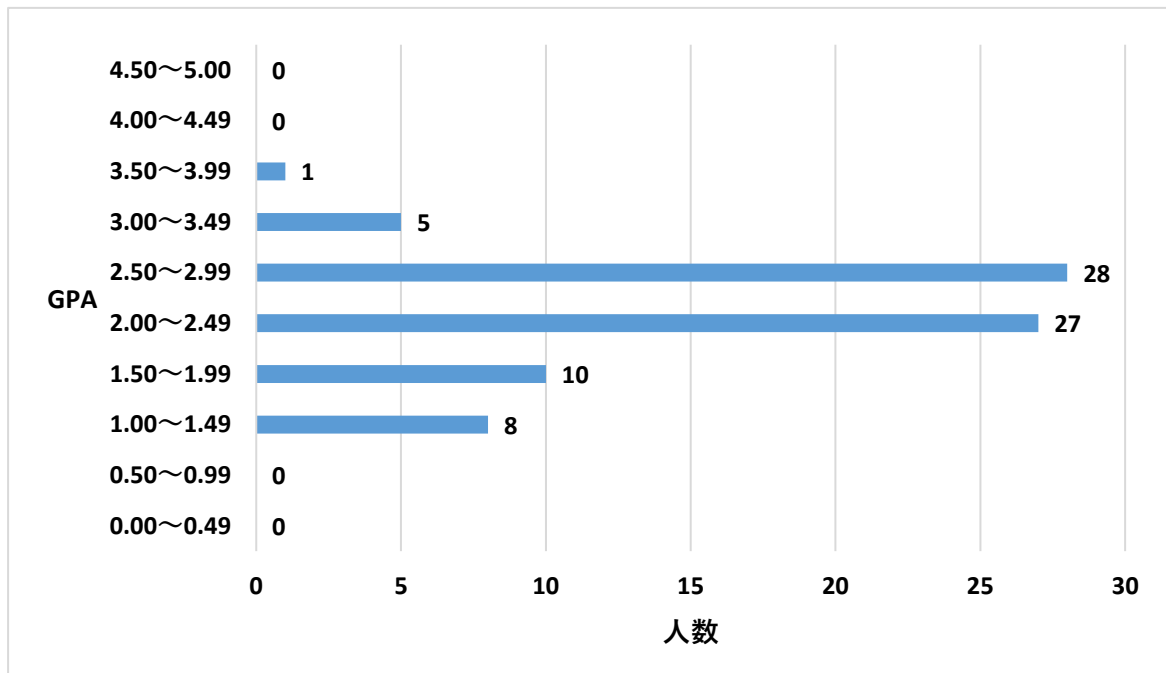


栄養学科3年生で2021年度GPAが、2.75以下の学生(13名)が、下位1/4に該当します。

2021年度GPA分布図
栄養学科 4年次生

0.00～0.49	0
0.50～0.99	0
1.00～1.49	8
1.50～1.99	10
2.00～2.49	27
2.50～2.99	28
3.00～3.49	5
3.50～3.99	1
4.00～4.49	0
4.50～5.00	0
合計人数	79
GPA最大値	3.63
GPA最小値	1.00
GPA平均	2.32

栄養学科4年次生「2021年度GPA分布表」



栄養学科4年生で2021年度GPAが、1.99以下の学生(18名)が、下位1/4に該当します。