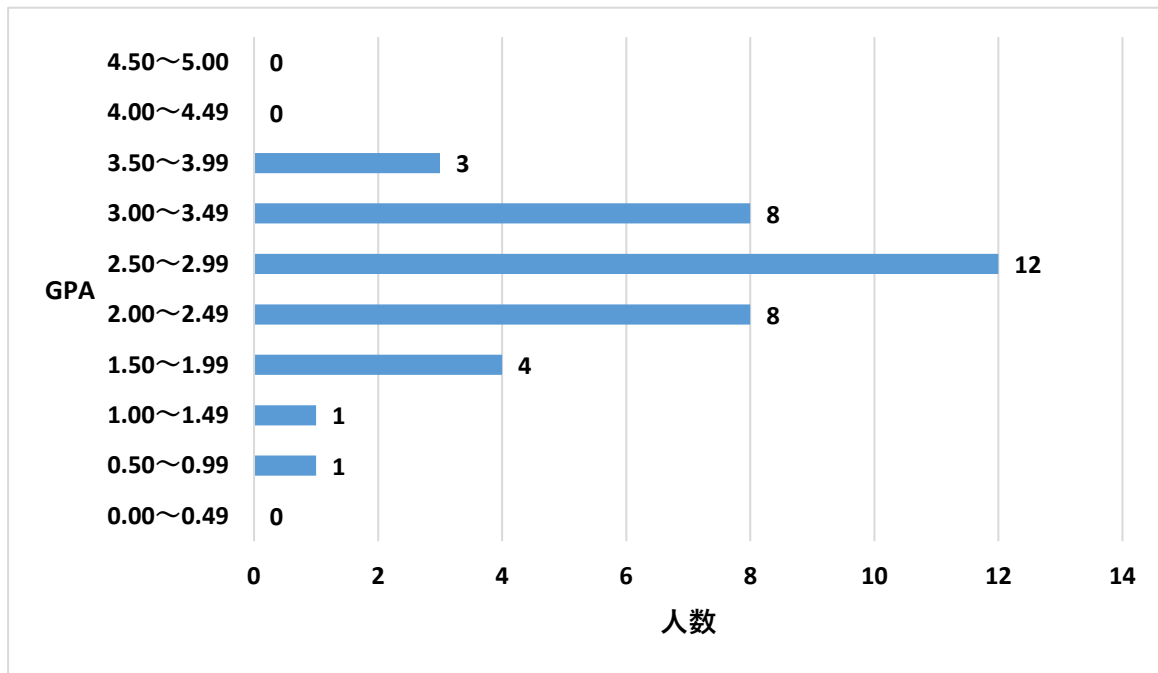


2022年度GPA分布図
栄養学科 1年次生

0.00～0.49	0
0.50～0.99	1
1.00～1.49	1
1.50～1.99	4
2.00～2.49	8
2.50～2.99	12
3.00～3.49	8
3.50～3.99	3
4.00～4.49	0
4.50～5.00	0
合計人数	37
GPA最大値	3.90
GPA最小値	0.91
GPA平均	2.64

栄養学科1年次生「2022年度GPA分布表」



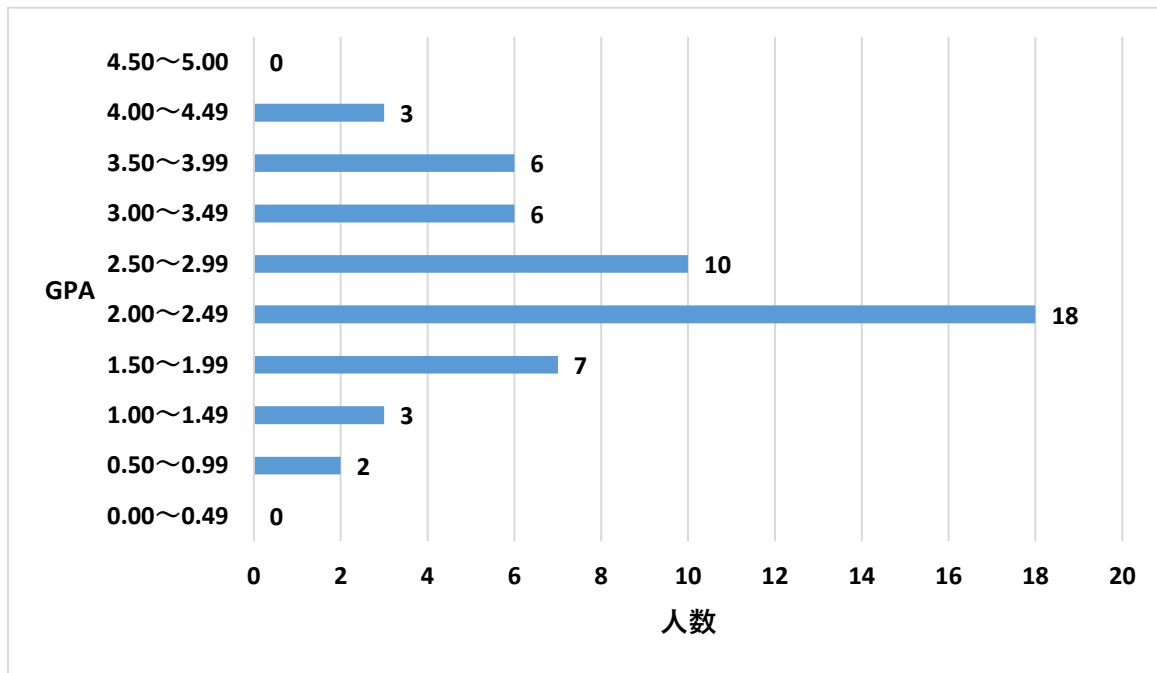
栄養学科1年生で2022年度GPAが、2.16以下の学生(9名)が、下位1/4に該当します。

2022年度GPA分布図

栄養学科 2年次生

0.00～0.49	0
0.50～0.99	2
1.00～1.49	3
1.50～1.99	7
2.00～2.49	18
2.50～2.99	10
3.00～3.49	6
3.50～3.99	6
4.00～4.49	3
4.50～5.00	0
合計人数	55
GPA最大値	4.33
GPA最小値	0.53
GPA平均	2.58

栄養学科2年次生「2022年度GPA分布表」

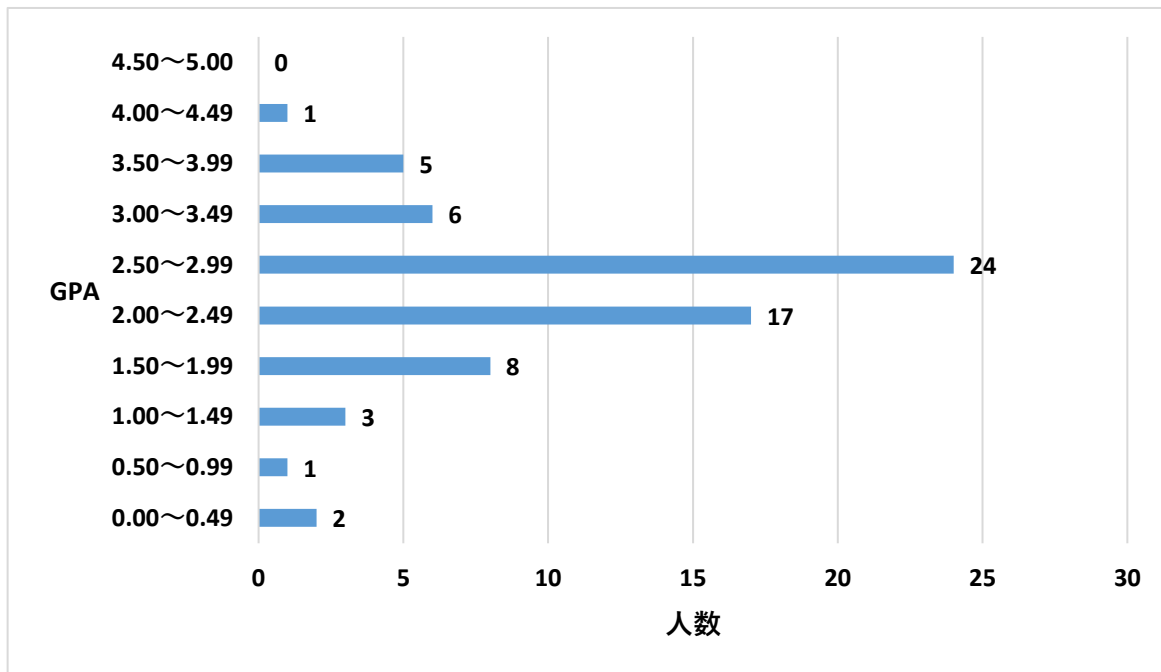


栄養学科2年生で2022年度GPAが、1.97以下の学生(12名)が、下位1/4に該当します。

2022年度GPA分布図
栄養学科 3年次生

0.00～0.49	2
0.50～0.99	1
1.00～1.49	3
1.50～1.99	8
2.00～2.49	17
2.50～2.99	24
3.00～3.49	6
3.50～3.99	5
4.00～4.49	1
4.50～5.00	0
合計人数	67
GPA最大値	4.28
GPA最小値	0.00
GPA平均	2.51

栄養学科3年次生「2022年度GPA分布表」

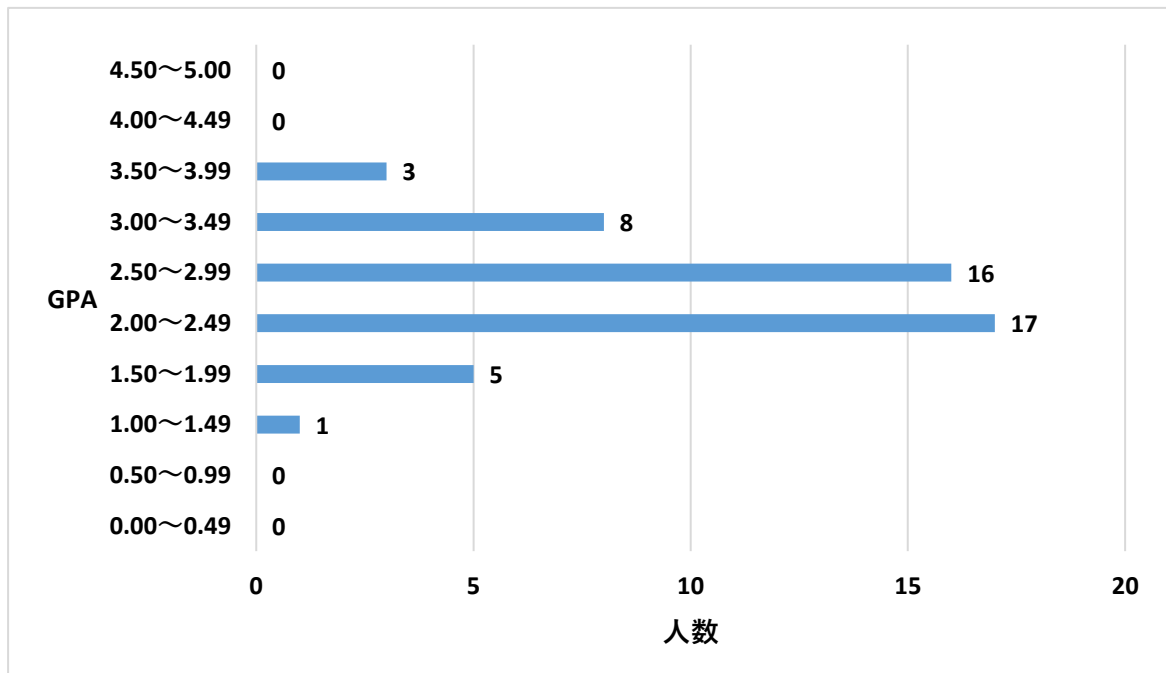


栄養学科3年生で2022年度GPAが、2.14以下の学生(16名)が、下位1/4に該当します。

2022年度GPA分布図
栄養学科 4年次生

0.00～0.49	0
0.50～0.99	0
1.00～1.49	1
1.50～1.99	5
2.00～2.49	17
2.50～2.99	16
3.00～3.49	8
3.50～3.99	3
4.00～4.49	0
4.50～5.00	0
合計人数	50
GPA最大値	3.86
GPA最小値	1.34
GPA平均	2.59

栄養学科4年次生「2022年度GPA分布表」



栄養学科4年生で2022年度GPAが、2.2以下の学生(12名)が、下位1/4に該当します。