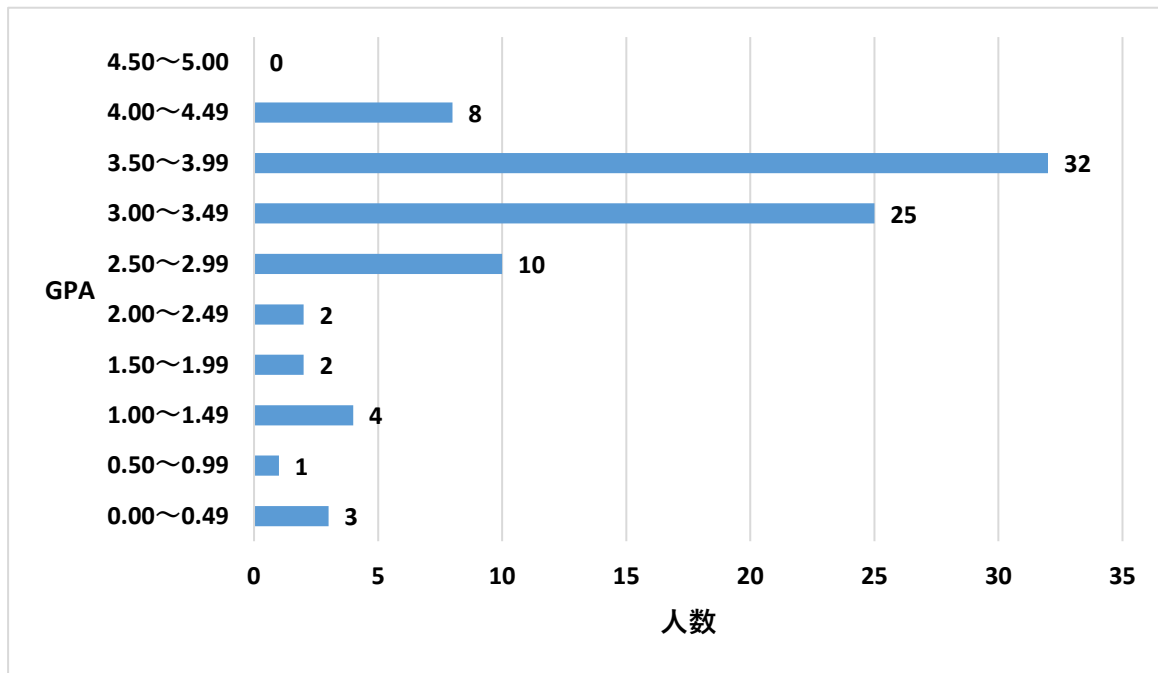


2021年度GPA分布図
福祉学科 1年次生

0.00～0.49	3
0.50～0.99	1
1.00～1.49	4
1.50～1.99	2
2.00～2.49	2
2.50～2.99	10
3.00～3.49	25
3.50～3.99	32
4.00～4.49	8
4.50～5.00	0
合計人数	87
GPA最大値	4.24
GPA最小値	0.00
GPA平均	3.17

福祉学科1年次生「2021年度GPA分布表」



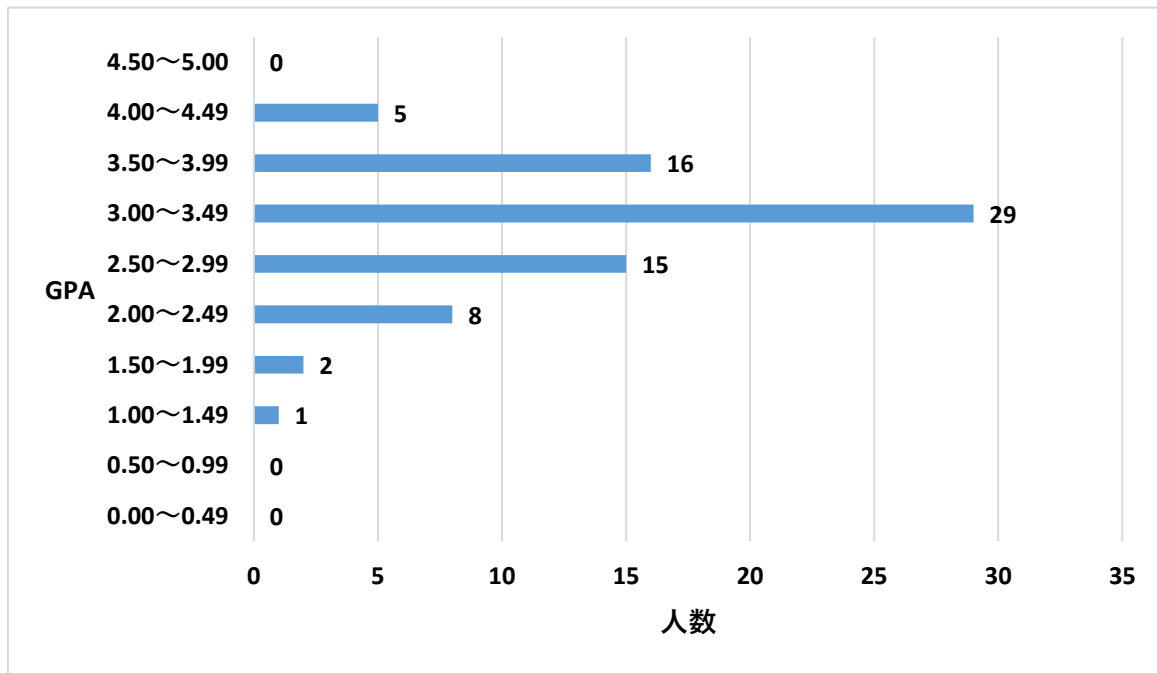
福祉学科1年生で2021年度GPAが、2.92以下の学生(21名)が、下位1/4に該当します。

2021年度GPA分布図

福祉学科 2年次生

0.00～0.49	0
0.50～0.99	0
1.00～1.49	1
1.50～1.99	2
2.00～2.49	8
2.50～2.99	15
3.00～3.49	29
3.50～3.99	16
4.00～4.49	5
4.50～5.00	0
合計人数	76
GPA最大値	4.21
GPA最小値	1.36
GPA平均	3.14

福祉学科2年次生「2021年度GPA分布表」

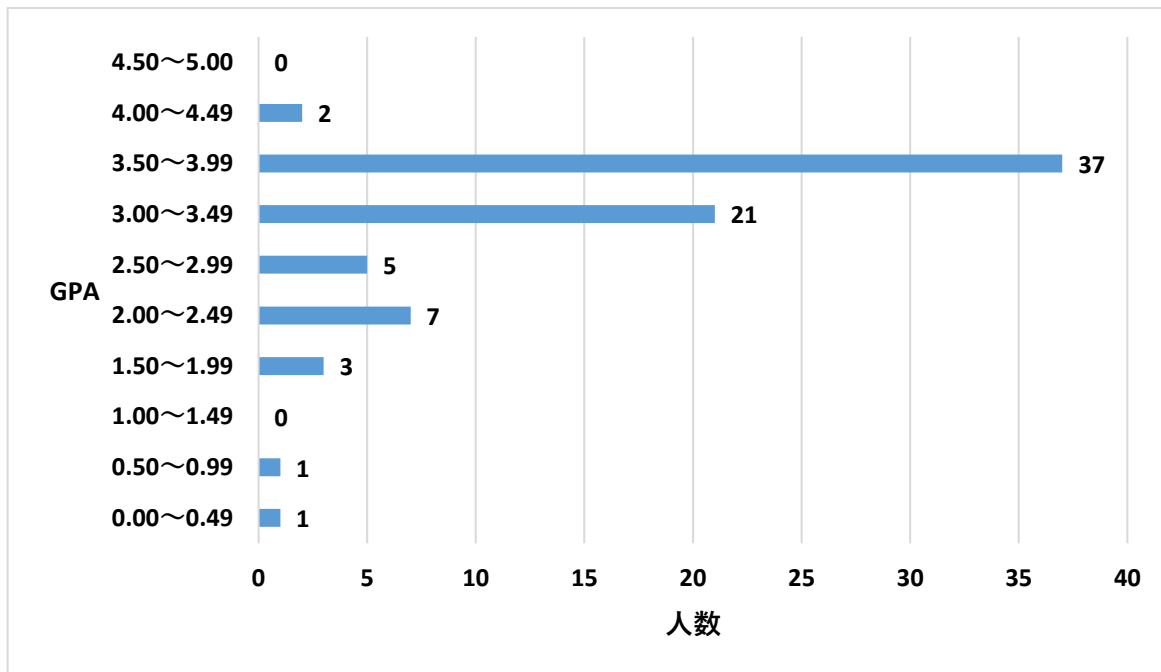


福祉学科2年生で2021年度GPAが、2.78以下の学生(19名)が、下位1/4に該当します。

2021年度GPA分布図
福祉学科 3年次生

0.00～0.49	1
0.50～0.99	1
1.00～1.49	0
1.50～1.99	3
2.00～2.49	7
2.50～2.99	5
3.00～3.49	21
3.50～3.99	37
4.00～4.49	2
4.50～5.00	0
合計人数	77
GPA最大値	4.29
GPA最小値	0.47
GPA平均	3.23

福祉学科3年次生「2021年度GPA分布表」

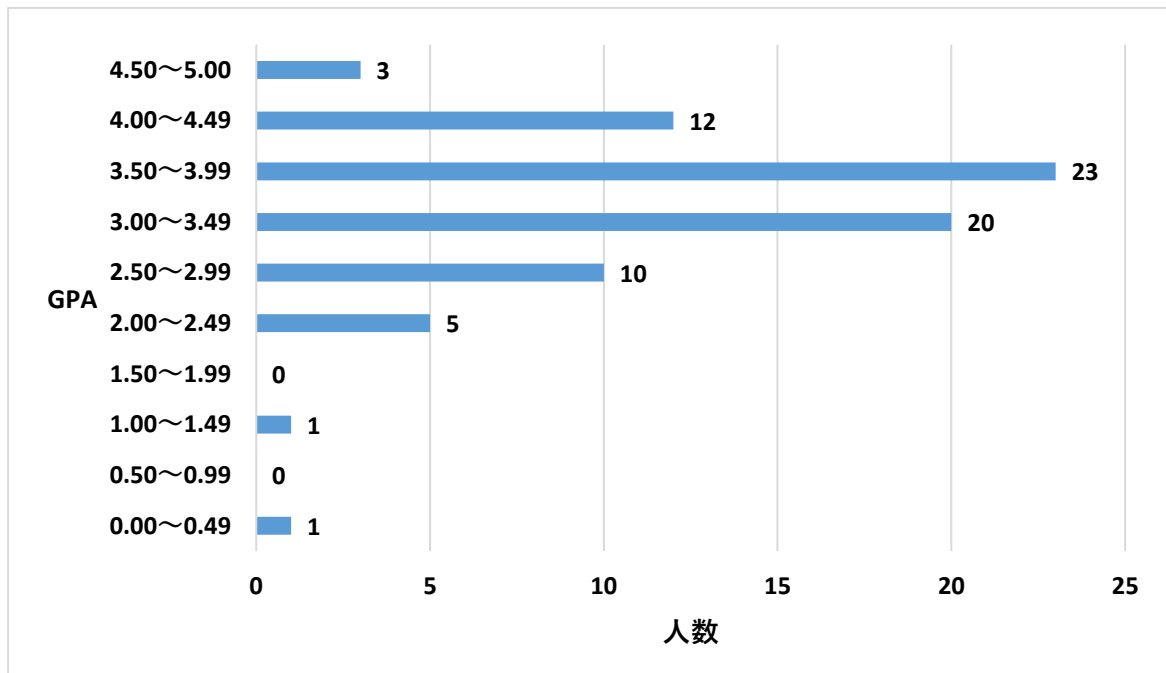


福祉学科3年生で2021年度GPAが、3.01以下の学生(19名)が、下位1/4に該当します。

2021年度GPA分布図
福祉学科 4年次生

0.00～0.49	1
0.50～0.99	0
1.00～1.49	1
1.50～1.99	0
2.00～2.49	5
2.50～2.99	10
3.00～3.49	20
3.50～3.99	23
4.00～4.49	12
4.50～5.00	3
合計人数	75
GPA最大値	4.69
GPA最小値	0.00
GPA平均	3.42

福祉学科4年次生「2021年度GPA分布表」



福祉学科4年生で2021年度GPAが、3以下の学生(18名)が、下位1/4に該当します。