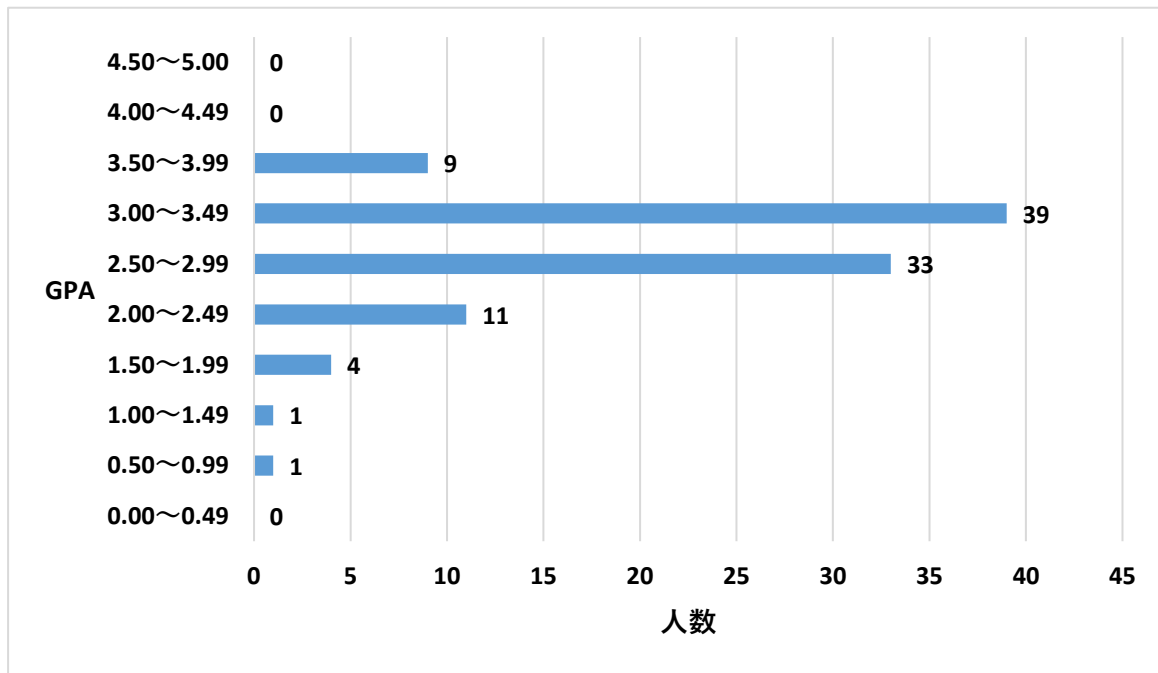


2021年度GPA分布図
看護学科 1年次生

0.00～0.49	0
0.50～0.99	1
1.00～1.49	1
1.50～1.99	4
2.00～2.49	11
2.50～2.99	33
3.00～3.49	39
3.50～3.99	9
4.00～4.49	0
4.50～5.00	0
合計人数	98
GPA最大値	3.88
GPA最小値	0.82
GPA平均	2.91

看護学科1年次生「2021年度GPA分布表」

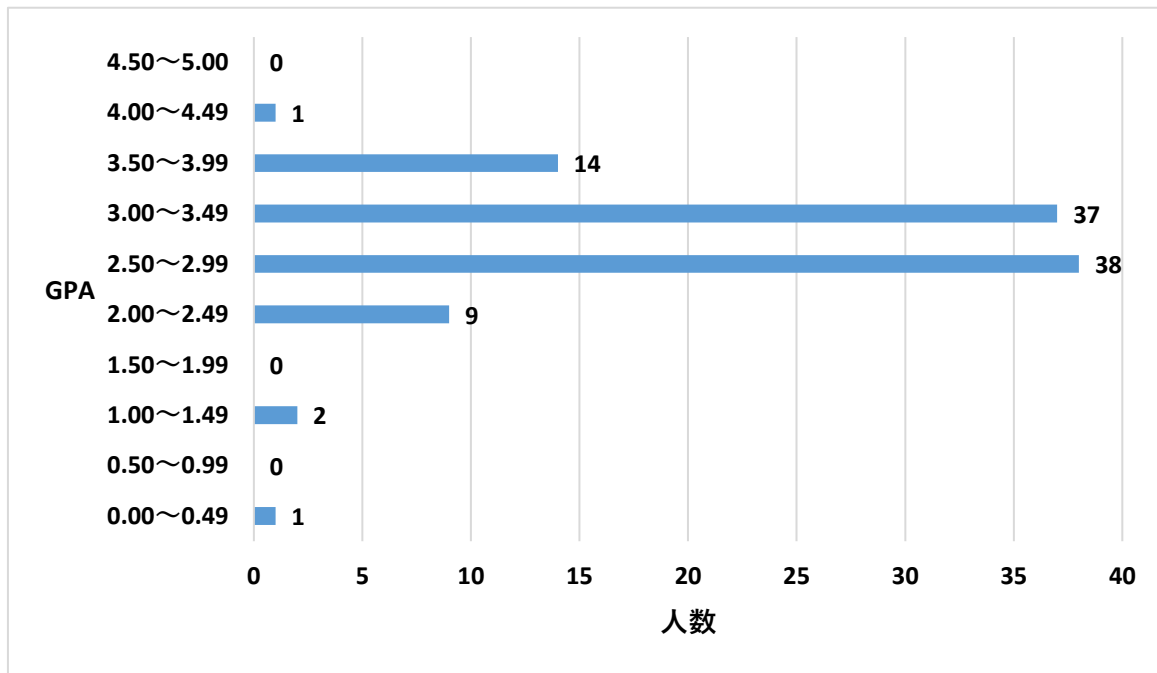


看護学科1年生で2021年度GPAが、2.64以下の学生(23名)が、下位1/4に該当します。

2021年度GPA分布図
看護学科 2年次生

0.00～0.49	1
0.50～0.99	0
1.00～1.49	2
1.50～1.99	0
2.00～2.49	9
2.50～2.99	38
3.00～3.49	37
3.50～3.99	14
4.00～4.49	1
4.50～5.00	0
合計人数	102
GPA最大値	4.03
GPA最小値	0.26
GPA平均	2.97

看護学科2年次生「2021年度GPA分布表」

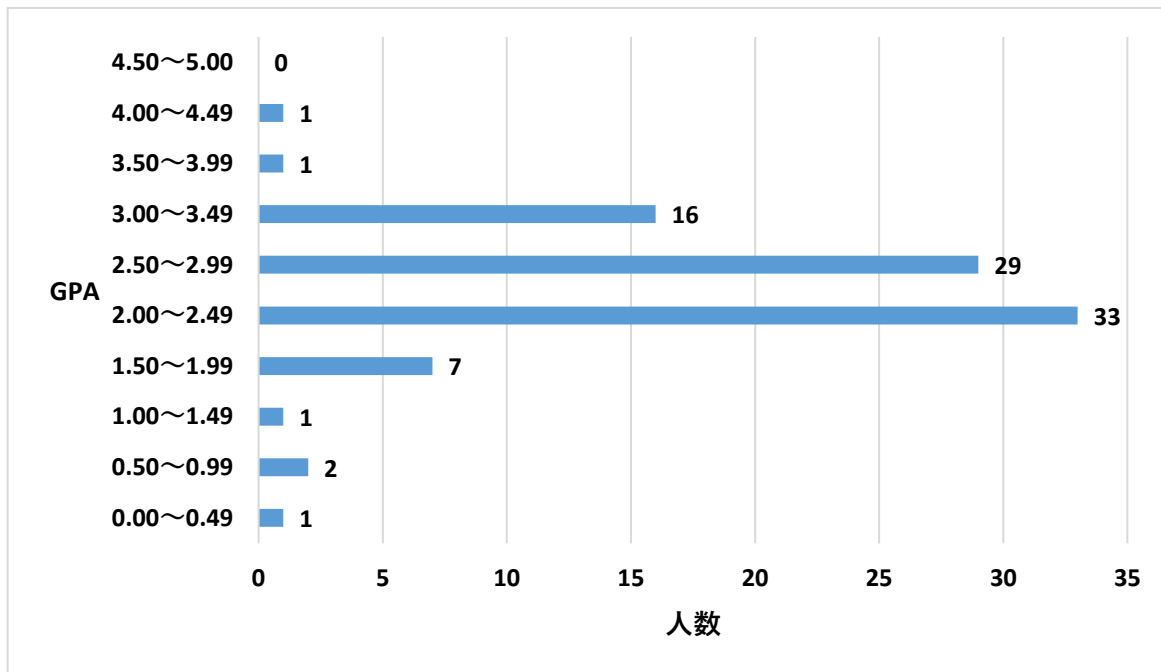


看護学科2年生で2021年度GPAが、2.62以下の学生(25名)が、下位1/4に該当します。

2021年度GPA分布図
看護学科 3年次生

0.00～0.49	1
0.50～0.99	2
1.00～1.49	1
1.50～1.99	7
2.00～2.49	33
2.50～2.99	29
3.00～3.49	16
3.50～3.99	1
4.00～4.49	1
4.50～5.00	0
合計人数	91
GPA最大値	4.08
GPA最小値	0.00
GPA平均	2.50

看護学科3年次生「2021年度GPA分布表」

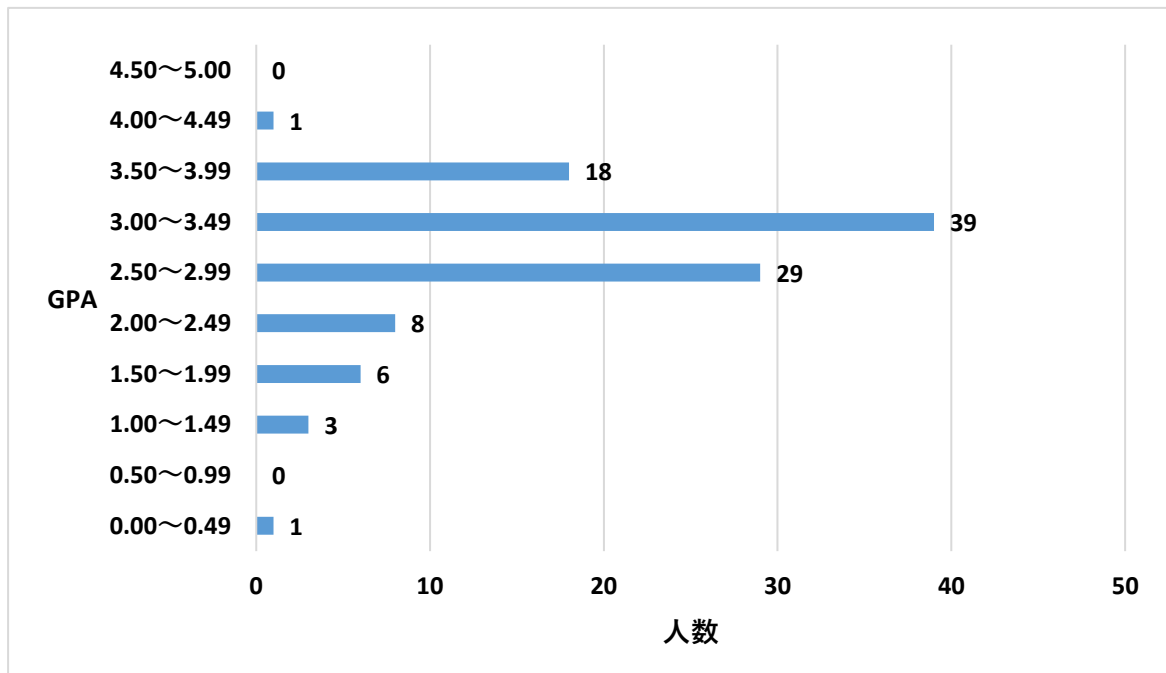


看護学科3年生で2021年度GPAが、2.12以下の学生(21名)が、下位1/4に該当します。

2021年度GPA分布図
看護学科 4年次生

0.00～0.49	1
0.50～0.99	0
1.00～1.49	3
1.50～1.99	6
2.00～2.49	8
2.50～2.99	29
3.00～3.49	39
3.50～3.99	18
4.00～4.49	1
4.50～5.00	0
合計人数	105
GPA最大値	4.05
GPA最小値	0.07
GPA平均	2.95

看護学科4年次生「2021年度GPA分布表」



看護学科4年生で2021年度GPAが、2.77以下の学生(26名)が、下位1/4に該当します。